

Statenstuk 863

Begrotingswijziging 2001, begroting 2002 en jaarverslag 2000, inclusief rekening 2000, Samenwerkingsverband Noord-Nederland

Behandeld in de Interprovinciale Statencommissie Noord-Nederland op 23
mei 2001

A-stuk

Behandeld door de heer E.J. Gernaat, telefoonnummer (0592) 365723
Portefeuillehouder: de heer S.B. Swierstra

Inleiding

Op grond van het bepaalde in de Wet gemeenschappelijke regelingen kunnen provinciale staten van de deelnemende provincies hun zienswijze naar voren brengen over de conceptbegroting 2002 en de conceptbegrotingswijziging 2001 van het Samenwerkingsverband Noord-Nederland (SNN). Het jaarverslag 2000, inclusief de rekening 2000, zijn ter kennisneming meegezonden.

Van het dagelijks bestuur van het Samenwerkingsverband Noord-Nederland (SNN) zijn in verband hiermee de concepten voor de begroting 2002 en de begrotingswijziging 2001, het jaarverslag 2000, inclusief de rekening 2000 van het SNN ontvangen.

De begrotingswijziging 2001 vloeit met name voort uit het feit dat de personeelskosten gestegen zijn. Deze stijging is een gevolg van het besluit van het dagelijks bestuur om de kosten van het secretariaat ten laste te brengen van de SNN-begroting.

Bij de opstelling van de begroting 2002 is uitgegaan van de thans beschikbare informatie. Dit kan ertoe leiden dat de begroting moet worden gewijzigd.

De begroting(swijziging) en het jaarverslag zijn in de vergadering van de Interprovinciale Statencommissie (Ipsc) van 8 mei 2001 behandeld. Om deze reden vindt geen behandeling daarvan meer plaats in de provinciale statencommissies, conform de hierover gemaakte afspraak in het verleden.

Advies

1. Instemmen met de begroting 2002 en de begrotingswijziging 2001 van het SNN.
2. Kennisnemen van het jaarverslag 2000, inclusief de rekening 2000.

Meetbaar/Beoogd beleidseffect

Tijdig aangeven dat kan worden ingestemd met de begroting(swijziging).

Argumenten

- 1./2. *Voorkomen dat het SNN onder preventief toezicht van de minister wordt gesteld.*
Voor 15 juli 2001 moeten de rekening 2000, de begrotingswijziging 2001 en de begroting 2002 worden gezonden aan de minister van binnenlandse zaken en koninkrijksrelaties. Indien dit niet tijdig geschiedt, zal het SNN onder preventief toezicht komen, hetgeen een hoop administratieve rompslomp teweegbrengt.

Uitvoering

Tijdsplanning

N.v.t.

Financiën

Totale kosten	f 1.309.492,-/€	594.222,- ¹
Externe kosten		
Extra kosten voor de provincie (2001)	f 32.341,-/€	14.675,71
Dekken uit Onvoorzien 2001		
Kosten voor de provincie (2002)	f 384.264,-/€	174.371,40

Monitoring en evaluatie

N.v.t.

Extern betrokkenen

SNN

Communicatie

N.v.t.

Bijlagen

(Alleen voor statenleden; voor de overigen liggen de bijlagen ter inzage in de leeskamer).

1. Aanbiedingsbrief van 21 mei 2001, kenmerk SNN/2001004695, van het dagelijks bestuur van het SNN.
2. Begrotingswijziging SNN 2001 en begroting SNN 2002.
3. SNN-jaarverslag 2000, inclusief rekening 2000.

Ter inzage in de leeskamer

1. Aanbiedingsbrief van 21 mei 2001, kenmerk SNN/2001004695, van het dagelijks bestuur van het SNN.
2. Begrotingswijziging SNN 2001 en begroting SNN 2002.
3. SNN-jaarverslag 2000, inclusief rekening 2000.

Assen, 18 juni 2001

Kenmerk: 24/6.4/2001005175

Gedeputeerde staten van Drenthe,

A.L. ter Beek, voorzitter

H. Rappa-Velt, griffier

md/coll.

¹ Het in dit schrijven opgenomen bedrag in euro's is bedoeld als gewenningsinformatie. Hieraan kunnen geen rechten ontleend worden.

Provinciale staten van Drenthe;

gelezen het voorstel van gedeputeerde staten van Drenthe van 18 juni 2001, kenmerk 24/6.4/2001005175;

gelet op de Wet gemeenschappelijke regelingen;

BESLUITEN:

- I. in te stemmen met de begrotingswijziging 2001 en de begroting 2002 Samenwerkingsverband Noord-Nederland (SNN);
- II. het SNN-jaarverslag 2000, inclusief de rekening 2000, voor kennisgeving aan te nemen.

Assen, 4 juli 2001

Provinciale staten voornoemd,

, griffier

, voorzitter

md/coll.



Bijlagen behorende bij statenstuk 863, Begrotingswijziging 2001, begroting 2002 en jaarverslag 2000, inclusief rekening 2000, Samenwerkingsverband Noord-Nederland

Samenwerkingsverband
Noord-Nederland

BIJLAGE 1

Algemeen Secretariaat

Postbus 122
9400 AC Assen

Aan: de leden van provinciale staten
van Groningen, Fryslân en Drenthe

*telefoon: (0592) 36 53 42
fax: (0592) 35 71 88*

*e-mailadres: info@snnonline.nl
website SNN: www.snnonline.nl*

Assen, 21 mei 2001

Behandeld door: A. Pruntel
Telefoonnummer: 0592-365342
Ons kenmerk: SNN/2001004695
Bijlagen: 2
Onderwerp: SNN Jaarverslag 2000 inclusief Jaarrekening
Conceptbegroting SNN 2002 en conceptbegrotingswijziging 2001

Geachte dames en heren,

Hierbij treft u een tweetal documenten aan, te weten: het SNN Jaarverslag 2000, inclusief de rekening 2000, en de conceptbegroting 2002 en conceptbegrotingswijziging 2001 van het SNN.

Op grond van het bepaalde in de Wet gemeenschappelijke regelingen kunnen Provinciale Staten van de deelnemende provincies hun zienswijze naar voren brengen over de conceptbegroting en de conceptbegrotingswijziging van het Samenwerkingsverband Noord-Nederland. Beide begrotingen zullen aan de orde komen in de vergadering van Provinciale Staten van de drie provincies op 4 juli aanstaande. Het Jaarverslag inclusief de conceptrekening, wordt u ter kennisneming toegezonden. Volgens het bepaalde in de Wet gemeenschappelijke regelingen hoeven jaarverslag en rekening niet aan Provinciale Staten te worden voorgelegd.

De Interprovinciale Statencommissie heeft in haar vergadering van 8 mei jl. het jaarverslag plus conceptrekening en de beide begrotingen besproken. Dit heeft niet geleid tot aanpassingen in de documenten. Het Algemeen Bestuur van het SNN zal op 12 juni a.s. de conceptrekening en de beide begrotingen vaststellen onder voorbehoud van behandeling in de drie Provinciale Staten.

Voor 15 juli aanstaande dienen de rekening, de begrotingswijziging en de begroting in het bezit te zijn van het Ministerie van Binnenlandse Zaken en Koninkrijksrelaties.

Jaarverslag 2000, inclusief de jaarrekening
Voor u ligt het jaarverslag 2000 van het Samenwerkingsverband Noord-Nederland. In 2000 zijn we gestart met de uitvoering van het Kompasprogramma. Dit heeft geleid tot een wijziging van de structuur van het SNN.

Het veranderingsproces rond de organisatiestructuur heeft in 2000 verder gestalte gekregen. Het heeft er onder andere toe geleid dat de opzet van dit jaarverslag gewijzigd is. Ook is bij het opstellen van dit jaarverslag rekening gehouden met het door het Ministerie van Economische Zaken bij de basisbeschikking gevoegde informatieprofiel. Dit informatieprofiel is nog niet definitief vastgesteld. Met dit jaarverslag geven wij aan het onderdeel 'jaarverslag' van het informatieprofiel een eigen invulling.

Elke orgaan van het SNN heeft zijn eigen onderdeel van het jaarverslag vastgesteld.

In deel 1 wordt verslag gedaan van de activiteiten van het algemeen en dagelijks bestuur, de bestuurscommissies en de adviesorganen. Nieuw zijn de hoofdstukken Organisatie en Uitvoering en Financieel verslag uitvoeringskosten, waarin ingegaan wordt op het reilen en zeilen van de uitvoeringsorganisatie en hiermee gepaard gaande kosten.

In het verleden bevatte het verslag van de activiteiten van de bestuurscommissie Economische Zaken ook gegevens over de regelingen die onder de verantwoordelijkheid van deze commissie vielen. Nu is ervoor gekozen om deze gegevens in een apart deel onder te brengen.

Sommige onderwerpen vindt u op meerdere plaatsen in het rapport terug. Er is getracht de overlap te beperken, maar er zijn onderwerpen aan de orde geweest in zowel het DB of de bestuurscommissies als de Ipsc en de SEAN. Deze onderwerpen komen dan ook 2 of 3 keer aan de orde, maar elke keer vanuit een andere verantwoordelijkheid.

In deel 2 wordt verslag gedaan van de stand van zaken van de uitvoering van het Kompasprogramma. In deel 3 komen de instrumenten aan de orde waarvoor tot en met 1999 verplichtingen konden worden aangegaan. Beide delen zullen redactioneel nog worden opgemaakt.

De rekeningen en bijbehorende accountantsverklaringen zijn zoals gebruikelijk in een aparte bundel opgenomen (Deel 4). Voor wat betreft de verslaglegging van de uitvoeringskosten kon op dit moment nog niet alles worden afgerond. De geconsolideerde balans van de uitvoeringskosten met een hierbij behorende accountantsverklaring moeten nog toegevoegd worden. De individuele deelrekeningen zijn allen wel voorzien van een accountantsverklaring. Getracht zal worden de goedkeurende verklaring voor uw vergadering beschikbaar te hebben.

Deel 2, het deel waarin verslag wordt gedaan van de stand van zaken van het Kompasprogramma, kent dezelfde opbouw als het Kompasprogramma. Op programma en op maatregelniveau wordt de voortgang van de uitvoering gepresenteerd. Weergegeven is aan welke projecten verleningsbeschikkingen zijn gegeven, hoeveel EZ/Kompasmiddelen verleend zijn en welke doelstellingen we door de uitvoering van deze projecten verwachten te realiseren. Van de cofinancieringsmiddelen wordt alleen op deelprogrammaniveau beschreven hoeveel en welke middelen zijn ingezet.

In de financiële tabellen van het Kompasprogramma zijn middelen vermeld waar het SNN niet de beschikking over heeft noch zijn invloed kan doen laten gelden en volstrekt afhankelijk is van anderen. Niettemin maken deze bedragen deel uit van de afspraken tussen Kabinet en SNN. Van deze maatregelen wordt nu een kwalitatieve beschrijving van de voortgang gepresenteerd en nog geen kwantitatieve.

Gebleden is dat de verschillende bevoegdheden van het SNN ten aanzien van de verschillende financieringsbronnen van het Kompasprogramma kunnen leiden tot onduidelijkheid. In het jaarprogramma 2002 zal op deze zaak worden teruggekomen.

Conceptbegrotingswijziging 2001 en conceptbegroting 2002

Traditiegetrouw bieden wij u met de begroting voor het nieuwe jaar ook de gewijzigde begroting voor het lopende jaar aan. Grootste wijziging is dit keer de post personeelskosten. De stijging is een gevolg van ons besluit de kosten van het secretariaat ten laste te brengen

van de SNN-begroting. Materieel maakt dat voor de provincies niet uit, omdat in het oude systeem de volledige lasten beurtelings door een der provincies werden gedragen.

In de conceptbegroting 2002 SNN/Algemeen is uitgegaan van continuering van de werkzaamheden van de SNN-contactfunctionaris in Den Haag voor het SNN tot 1 januari 2007.

In de conceptbegroting 2002 SEAN zijn alleen de stijgingen opgenomen ten gevolge van de loon- en prijsontwikkeling. Thans bestaan er plannen om de SEAN in het gebouw van de Uitvoeringsorganisatie onder te brengen. De hieruit voortvloeiende wijziging van de begroting zal bij de bijstelling worden verwerkt.

De SNN-begroting is historisch gegroeid tot de huidige, sterk verbrokkelde opzet. Er zijn veel deelbegrotingen, elk met hun eigen systematiek. De inzichtelijkheid van de verschillende inkomsten- en uitgavenstromen is daardoor gering. Ook de kostentoekening is onvoldoende duidelijk. Door het besluit van het Ministerie van Economische Zaken om een forfaitaire bijdrage te geven in de uitvoeringskosten is thans ook de ratio verdwenen om voor uitvoeringskosten en algemene kosten afzonderlijke begrotingen te maken.

Een werkgroep bereidt daarom thans een nieuwe opzet voor de SNN-begroting voor, die moet voldoen aan eisen van continuïteit, transparantie, integraliteit en eenduidigheid. De continuïteit moet worden gewaarborgd door een meerjarenbegroting. De transparantie wordt verbeterd door met één systeem te werken, waarbij de inkomsten en uitgavenstromen per product worden weergegeven. Er wordt daarom aangesloten bij de systematiek van de productbegrotingen. Dubbelingen worden daarbij voorkomen. De totaalstaten geven in één overzicht de hoofdlijnen van de SNN-begroting weer. Door met een integrale begroting te werken is het ook beter mogelijk de kosten te boeken waar ze horen.

We gaan er vanuit de leden van de Ipsc nog voor de septembervergadering een nieuwe opzet te presenteren.


Wij stellen u voor om in uw vergadering van 4 juli a.s. uw zienswijze naar voren te brengen over de conceptbegroting en de conceptbegrotingswijziging en het Jaarverslag, inclusief jaarrekening, voor kennisgeving aan te nemen. U ontvangt te zijner tijd een gedrukt exemplaar van beide begrotingen en het jaarverslag.

Hoogachtend,

Het Dagelijks Bestuur van het
Samenwerkingsverband Noord-Nederland,



A.L. ter Beek,
voorzitter



H. Rappa-Velt,
secretaris

**BEGROTINGSWIJZIGING
2001**

BEGROTING 2002

SNN



BEGROTINGSWIJZIGING 2001

EN BEGROTING 2002

SNN ALGEMEEN/SEAN



BEGROTING SNN ALGEMEEN/SEAN 2001 en 2002

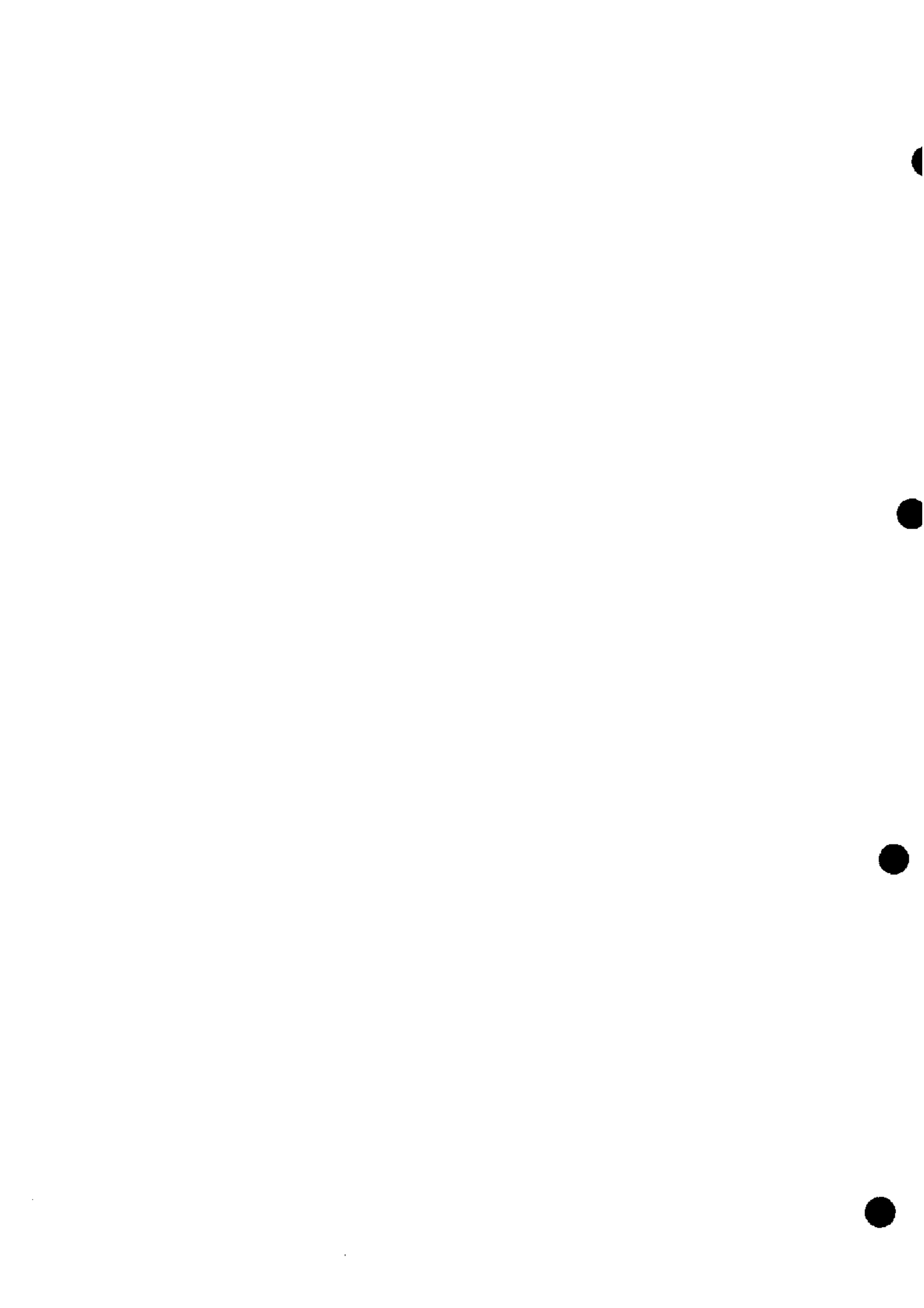
	in gulden			in EURO	
	rekening 2000	begroting 2001	begroting 2001 (na wijz.)	begroting 2002	begroting 2002
LASTEN					
Exploitatie SNN algemeen					
Personeelskosten	212.410	223.000	413.650	552.650	250.782
Huisvestingskosten	164.800	180.250	180.250	180.250	81.794
Overige kantoorkosten	81.622	89.000	93.500	94.800	43.018
Kosten externe opdrachtverlening	59.392	82.500	82.500	82.500	37.437
Algemene kosten	53.414	72.500	75.500	75.500	34.260
Totaal	571.638	647.250	845.400	985.700	447.291
Exploitatie SNN SEAN					
Personeelskosten	136.462	225.500	247.500	259.892	117.934
Huisvestingskosten	8.166	16.500	16.500	20.000	9.076
Overige kantoorkosten	6.665	18.650	18.650	23.300	10.573
Algemene kosten	35.771	17.600	17.600	20.600	9.348
Totaal	187.064	278.250	300.250	323.792	146.930
Totaal exploitatielasten	758.702	925.500	1.145.650	1.309.492	594.222
BATEN					
Bijdragen in exploitatie SNN Algemeen/SEAN					
Provincie Drenthe	221.723	262.125	331.841	384.264	174.371
Provincie Fryslan	221.723	262.125	331.842	384.264	174.371
Provincie Groningen	221.724	262.125	331.842	384.264	174.371
Bijdrage SER	93.532	139.125	150.125	156.700	71.107
Totaal bijdragen	758.702	925.500	1.145.650	1.309.492	594.222

TOELICHTING OP DE BEGROTING SNN ALGEMEEN/SEAN 2001 en 2002

	in guldens				in EURO
	rekening 2000	begroting 2001	begroting 2001 (na wijz.)	begroting 2002	begroting 2002
LASTEN - exploitatie SNN Algemeen					
Personeelskosten	212.410	223.000	413.650	552.650	250.782
<i>kosten SNN secretariaat</i>			125.000	250.000	113.445
<i>kosten SNN-contactfunctionaris Den Haag</i>	121.371	113.000	113.000	113.000	51.277
<i>kosten SNN-vertegenwoordiger Interreg IIIb</i>	78.914	85.000	113.650	113.650	51.572
<i>kosten adviescie.bezw./beroepschriften</i>		15.000	15.000	15.000	6.807
<i>kosten externe adviescie. bezwaarschriften SNN</i>	5.084		22.500	22.500	10.210
<i>representatie</i>	1.130	2.000	2.000	2.000	908
<i>reis-, verblijfs- en repr.-kosten SNN-secretariaat</i>			10.000	20.000	9.076
<i>representatie cie. Europese Aangelegenheden</i>	1.924	2.000	2.500	2.500	1.134
<i>relatiegeschenken 'communicatie'</i>	3.114	5.000	5.000	5.000	2.269
<i>diverse personeelskosten SNN-secretariaat</i>			4.000	8.000	3.630
<i>diverse personeelskosten</i>	873	1.000	1.000	1.000	454
Huisvestingskosten	164.800	180.250	180.250	180.250	81.794
<i>huur pand Den Haag</i>	34.386	35.250	35.250	35.250	15.996
<i>huur Huis te Brussel</i>	129.999	140.000	140.000	140.000	63.529
<i>diverse huisvestingskosten</i>	415	5.000	5.000	5.000	2.269
Overige kantoorkosten	81.622	89.000	93.500	94.800	43.018
<i>drukwerk</i>	24.653	25.000	25.000	25.000	11.345
<i>drukkosten cie. Europese Aangelegenheden</i>	1.926	4.000	4.000	4.000	1.815
<i>advertenties</i>	10.644	15.000	15.000	15.000	6.807
<i>SNN-website</i>	4.120	7.500	7.500	7.500	3.403
<i>lidmaatschappen</i>	37.511	36.500	41.000	42.300	19.195
<i>diverse overige kantoorkosten</i>	2.768	1.000	1.000	1.000	454
Kosten externe opdrachtverlening	59.392	82.500	82.500	82.500	37.437
<i>evaluatie- en onderzoekskosten</i>	28.517	30.000	30.000	30.000	13.613
<i>externe opdrachten/subsidies</i>	30.875	50.000	50.000	50.000	22.689
<i>diverse kosten externe opdrachtverlening</i>		2.500	2.500	2.500	1.134
Algemene kosten	53.414	72.500	75.500	75.500	34.260
<i>accountantscontrole beheer</i>	2.500	2.500	2.500	2.500	1.134
<i>excursiekosten</i>		4.500	4.500	4.500	2.042
<i>organiseren bijeenkomsten</i>	4.099	5.000	5.000	5.000	2.269
<i>organisatie bijeenkomsten cie. Eur. Aangelegenh.</i>	4.009	5.000	8.000	8.000	3.630
<i>relatie-evenementen 'communicatie'</i>	24.853	26.000	26.000	26.000	11.798
<i>vergaderkosten</i>	11.380	15.000	15.000	15.000	6.807
<i>stenografen</i>	7.344	8.000	8.000	8.000	3.630
<i>rente rekening-courant prov. Groningen</i>	-2.730	2.500	2.500	2.500	1.134
<i>diverse algemene kosten</i>	1.959	4.000	4.000	4.000	1.815
Totaal	571.638	647.250	845.400	985.700	447.291

TOELICHTING OP DE BEGROTING SNN ALGEMEEN/SEAN 2001 en 2002

	rekening 2000	in guldens begroting 2001	begroting 2001 (na wijz.)	begroting 2002	in EURO begroting 2002
LASTEN - exploitatie SNN/SEAN					
Personeelskosten	136.462	225.500	247.500	259.892	117.934
<i>salariskosten SEAN-personeel/</i>	126.786	210.000	232.000	239.000	108.453
<i>ambtelijke ondersteuning</i>				2.000	908
<i>reis- en verblijfkosten personeel</i>	1.025	4.000	4.000	10.000	4.538
<i>vergoeding voorzitter</i>	7.392	10.000	10.000	7.392	3.354
<i>vergoeding reiskosten SEAN leden</i>	1.259	1.500	1.500	1.500	681
Huisvestingskosten	8.166	16.500	16.500	20.000	9.076
<i>huisvestingskosten Drenthe</i>	8.166	16.500	16.500	20.000	9.076
Overige kantoorkosten	6.665	18.650	18.650	23.300	10.573
<i>verzendkosten</i>	2.138	4.000	4.000	5.000	2.269
<i>kantoorartikelen</i>	134	150	150	200	91
<i>drukwerk</i>	1.055	9.000	9.000	10.000	4.538
<i>abonnementen</i>	1.253	1.500	1.500	1.600	726
<i>telefoon en fax</i>	1.632	3.000	3.000	5.000	2.269
<i>aanschaf publicaties</i>	453	1.000	1.000	1.500	681
Algemene kosten	35.771	17.600	17.600	20.600	9.348
<i>vergaderkosten</i>	59	1.000	1.000	1.000	454
<i>accountantskosten</i>	2.600	2.600	2.600	2.600	1.180
<i>kosten externe opdrachten</i>	0	10.000	10.000	10.000	4.538
<i>overige algemene kosten</i>	33.112	4.000	4.000	7.000	3.176
Totaal	187.064	278.250	300.250	323.792	146.930
BATEN - exploitatie SNN Algemeen/SEAN					
<i>Provincie Drenthe</i>	221.723	262.125	331.841	384.264	174.371
<i>Provincie Fryslan</i>	221.723	262.125	331.842	384.264	174.371
<i>Provincie Groningen</i>	221.724	262.125	331.842	384.264	174.371
<i>Bijdrage SER</i>	93.532	139.125	150.125	156.700	71.107
Totaal	758.702	925.500	1.145.650	1.309.492	594.222



Toelichting bij Begrotingswijziging 2001 en Begroting 2002 Algemeen/SEAN

Inleiding

In maart 2000 is de begroting 2001 opgesteld. Daarbij is rekening gehouden met de resultaten van de rekening 1999 en met de cijfers van de begroting 2000. In de tweede helft van 2000 heeft het Dagelijks Bestuur een aantal besluiten met financiële implicaties genomen waarmee in de begroting SNN Algemeen geen rekening kon worden gehouden. Daarnaast dienen enkele posten meer in overeenstemming te worden gebracht met de rekeningcijfers van 2000. De begroting 2001 SEAN is ongewijzigd gebleven.

Naast de begrotingswijziging 2001 treft u tevens een opzet voor de begroting 2002 Algemeen/SEAN aan. Zowel de begroting van de SEAN als voor SNN Algemeen zijn hierna nader toegelicht.

Toelichting SNN Algemeen

In de voorliggende begrotingswijziging SNN Algemeen 2001 is zowel rekening gehouden met nieuwe kostenposten als met de aangepaste posten. Bij de nieuwe kostenposten gaat het om het besluit van het DB om de medewerkers van het SNN-secretariaat per 1 juli 2001 in dienst van het SNN te laten treden en de bijbehorende personele kosten voortaan in de SNN/Algemeen begroting op te nemen. Daarnaast heeft het DB besloten tot het instellen van een externe adviescommissie bezwaarschriften SNN. Deze commissie adviseert het DB bij bezwaarschriften tegen subsidieverleningen. Het DB heeft besloten tot een externe commissie daar deze advisering zeer arbeidsintensief is en bij een toename van het aantal regelingen verwacht mag worden dat dit in de toekomst alleen maar meer tijd gaat vergen.

Voor wat betreft de aangepaste posten is in de toelichting 'begrotingswijziging 2001' en 'begroting 2002' is zo uitvoerig mogelijk aangegeven welke veranderingen er hebben plaatsgevonden.

Exploitatie SNN Algemeen

Personele kosten SNN-secretariaat

Het betreft hier het secretariaat dat samen met de directeur de ondersteuning voor het Dagelijks Bestuur en de Interprovinciale Statencommissie verzorgt. Het secretariaat bestaat uit twee medewerkers. Aangezien het Dagelijks Bestuur heeft besloten dat het SNN-secretariaat per 1 juli 2001 zal worden ondergebracht in de SNN-begroting betreft het hier de personele kosten voor een half jaar. Voor 2002 zijn de kosten op jaarbasis weergegeven.

Geraamde personele kosten SNN-secretariaat 2001: f 125.000

Geraamde personele kosten SNN-secretariaat 2002: f 250.000 € 133.445

Kosten SNN-contactfunctionaris Den Haag

Vanaf april 1999 heeft het DB-SNN besloten om, naast de kosten voor gezamenlijke huisvesting in Den Haag, ook de kosten van de contactfunctionaris voor een deel via de SNN-begroting te laten lopen. Het gaat hierbij om de helft van de loonkosten, kantoorbehoeften, reis- en verblijfkosten etc. de andere helft komt voor rekening van de provincie Fryslan. Gezien het feit dat het DB erg tevreden is over de verrichte werkzaamheden van de contactfunctionaris voor het SNN heeft het DB besloten om de samenwerking tussen Fryslan en het SNN te continueren. In de begroting 2001 was voor deze kostenposten, vooruitlopend op het DB-besluit, alvast een bedrag gereserveerd. Voor 2002 is een zelfde bedrag opgenomen.

Geraamde kosten SNN-contactfunctionaris Den Haag 2001: f 113.000

Geraamde kosten SNN-contactfunctionaris Den Haag 2002: f 113.000 € 51.277

Kosten SNN-vertegenwoordiger Interreg IIIb

Het DB-SNN heeft besloten om voor een periode van drie jaar, van 1998 tot en met 2000, een post in de begroting op te nemen voor een SNN-vertegenwoordiger in de stuurgroep Interreg IIc. De formele looptijd van het Interreg IIc-Noordzeeprogramma is ultimo 1999 geëindigd. De opstart van het Interreg IIIb-programma voor het Noordzeegebied heeft eind 2001 plaatsgevonden. Ook voor de looptijd van dit programma (tot 2007) heeft het DB besloten een vertegenwoordiger in de stuurgroep op te nemen. In de kostenpost is rekening gehouden met een functie op maximaal schaal 12, voor circa 28 uren per week. Het bedrag is op jaarbasis geraamd. Voor 2002 is een zelfde bedrag opgenomen.

Geraamde kosten SNN-vertegenwoordiger Interreg IIIb 2001: f 113.650

Geraamde kosten SNN-vertegenwoordiger Interreg IIIb 2002: f 113.650 €51.572

Kosten externe adviescommissie bezwaarschriften SNN

Het DB heeft najaar 2001 besloten een externe adviescommissie voor de bezwaarschriften van het SNN in te stellen. De commissie bestaat uit een drietal leden inclusief een voorzitter. Bij de raming is uitgegaan van ca. 15 zittingen op jaarbasis en een vaste vergoeding per lid per zitting van f 400,-. Daarnaast is in het geraamde bedrag rekening gehouden met reiskostenvergoedingen.

Geraamde kosten externe adviescommissie bezwaarschriften SNN 2001: f 22.500

Geraamde kosten externe adviescommissie bezwaarschriften SNN 2002: f 22.500 €10.210

Reis-, verblijfs- en repr.-kosten SNN-secretariaat

Het betreft hier de reiskosten die de medewerkers van het SNN-secretariaat dagelijks maken daar de standplaats van het secretariaat Groningen is en de feitelijke werkplaats Leeuwarden. Deze situatie geldt in ieder geval voor de periode 1 juli 2001 tot 1 juli 2003.

Geraamde kosten reis-, verblijfs- en repr.-kosten SNN-secretariaat 2001: 10.000

Geraamde kosten reis-, verblijfs- en repr.-kosten SNN-secretariaat 2002: 20.000 €9.076

Representatie cie. Europese Aangelegenheden

Ophoging van deze kostenpost is gewenst omdat het SNN naast het lidmaatschap van de North Sea Commission in 2001 ook het lidmaatschap van de CPMR is aangegaan. Ook het Huis te Brussel kan hogere representatiekosten met zich meebrengen.

Begroting representatie cie. Europese Aangelegenheden 2001: f 2.500

Begroting representatie cie. Europese Aangelegenheden 2002: f 2.500 €1.134

Diverse personeelskosten SNN-secretariaat

Deze post bestaat uit kosten voor kinderopvang en kosten voor studie en opleidingen. Op jaarbasis wordt uitgegaan van f 4.000 kosten kinderopvang en f 4.000 kosten studie en opleiding. De raming van de kosten studie en opleidingen is gebaseerd op de regel 1,5% van de personeelskosten SNN-secretariaat.

Begroting diverse personeelskosten SNN-secretariaat 2001: f 4.000

Begroting diverse personeelskosten SNN-secretariaat 2002: f 8.000 €3.630

Lidmaatschappen

Het betreft hier de kosten voor het SNN-lidmaatschap van de North Sea Commission (NSC) en van de CPMR. De CPMR heeft besloten om de contributie voor 2001 te verhogen met ca. 2%. Ook de NSC heeft besloten de contributie te verhogen. Daarnaast speelt voor de CPMR-contributie de toename van het aantal inwoners van Noord-Nederland een rol. Voor 2001 betekent dat de geraamde contributie naar boven moet worden bijgesteld. De

contributie in 2001 voor de NSC wordt geraamd op f 12.000,-, die van de CPMR op f 29.000,-. In totaal betekent dit voor 2001 een geraamde kostenpost van f 41.000,-. Voor de contributie 2002 moet rekening gehouden worden met een verdere toename van de bevolking in Noord-Nederland plus een inflatiecorrectie van 3% voor de CPMR-contributie. De geraamde contributie voor de NSC blijft gelijk (f 12.000,-), die van de CPMR wordt geraamd op f 30.300,-. In totaal moet voor 2002 een kostenpost van f 42.300,- worden geraamd.

Raming lidmaatschappen 2001: f 41.000
Raming lidmaatschappen 2002: f 42.300 € 19.195

Organisatie bijeenkomsten cie. Europese Aangelegenheden
Deze post dient naar boven te worden bijgesteld vanwege het Interreg IIIb programma. Dit Europese programma moet de eerstkomende jaren onder de aandacht worden gebracht van de doelgroepen, zoals medewerkers van gemeenten, provincies, waterschappen etc. Daarvoor zullen extra inspanningen moeten worden verricht in de vorm van het organiseren van bijeenkomsten.

Begroting organisatie bijeenk. cie. Europese Aangelegenheden 2001: f 8.000
Begroting organisatie bijeenk. cie. Europese Aangelegenheden 2002: f 8.000 € 3.630

Toelichting SNN SEAN

De oorspronkelijke begroting 2001 blijft gehandhaafd. Er zijn op dit moment geen redenen om tot een begrotingswijziging over te gaan.

Bij de begroting van de uitgaven voor het jaar 2002 is rekening gehouden met de rekeningcijfers over 2000 en de begroting 2001.

Exploitatie SNN SEAN

Salariskosten personeel 2002

Voor 2001 is rekening gehouden met een toerekening van 2.1513 fte, te weten 0.625 fte voor de SEAN-secretaris, secretaresse 0.5263 en medewerker 1 fte. Daarnaast is een bedrag begroot voor overige ambtelijke ondersteuning, door te berekenen door de partners ad. f 2.000. De fulltime medewerker is per 19 maart 2001 in SNN-dienst getreden. Dit betekent dat de kosten voor deze medewerker aangepast zijn in de gewijzigde begroting 2001 en de begroting 2002. In beide begrotingen is nu rekening gehouden met loonkosten voor de medewerker inclusief overhead. De secretaris en de secretaresse worden door de provincie Drenthe op declaratiebasis doorberekend aan het SNN.

Raming salariskosten personeel 2001: f 232.000
Raming salariskosten personeel 2002: f 239.000 € 108.453

Reis- en verblijfkosten personeel

Hiervoor is rekening houdend met de geplande bezetting een bedrag begroot van f 10.000.

Raming reis- en verblijfkosten personeel 2001: f 4.000
Raming reis- en verblijfkosten personeel 2002: f 10.000 € 4.538

Vergoeding voorzitter

De vergoeding voor de voorzitter is gebaseerd op de SEAN-Verordening uit 1992. Sinds 1992 bedroeg de jaarlijkse vergoeding f 7.392.

Begroting vergoeding voorzitter 2001: f 10.000
Begroting vergoeding voorzitter 2002: f 7.392 € 3.354

Vergoeding reiskosten SEAN-leden

De vergoedingen aan SEAN-leden/adviseurs hebben betrekking op een vergoeding van f 0,60 per km. Deze post is op grond van rekeningen over afgelopen jaren begroot op f 1.500.

Begroting vergoeding reiskosten SEAN-leden 2001: f 1.500
Begroting vergoeding reiskosten SEAN-leden 2002: f 1.500 € 681

Huisvestingskosten

De provincie Drenthe heeft tot nu toe de kale huisvestingskosten bepaald op f 8.166. Bij uitbreiding van het secretariaat en bij doorberekening van energiekosten worden deze geraamd op f 20.000.

Begroting huisvestingskosten 2001: f 16.500
Begroting huisvestingskosten 2002: f 20.000 € 9.076

Verzendkosten

Rekening houdend met de portiekosten over 2000 en uitbreiding van het secretariaat (intensivering werkzaamheden) is een bedrag van f 5.000 geraamd.

Begroting verzendkosten 2001: f 4.000
Begroting verzendkosten 2002: f 5.000 € 2.269

Kantoorartikelen

De post kantoorartikelen is geraamd op f 200.

Begroting kantoorartikelen 2001: f 150
Begroting kantoorartikelen 2002: f 200 € 91

Drukwerk

De post drukwerk heeft betrekking op de kosten voor fotokopieën, omslagen van adviezen, drukken briefpapier/enveloppen en het jaarverslag. Rekening houdend met de feitelijke uitgaven over 1999 (f 2.536) en met intensivering van het werk is een bedrag van f 10.000 begroot.

Begroting drukwerk 2001: f 9.000
Begroting drukwerk 2002: f 10.000 € 4.538

Abonnementen

De post abonnementen wordt geraamd op f 1.600.

Begroting abonnementen 2001: f 1.500
Begroting abonnementen 2002: f 1.600 € 726

Telefoon en fax

Rekening houdend met de kosten die door de provincie Drenthe over 1999 hiervoor in rekening zijn gebracht (f 1.958) en met intensivering van het werk is een bedrag van f 5.000 begroot.

Begroting telefoon en fax 2001: f 3.000
Begroting telefoon en fax 2002: f 5.000 € 2.269

Aanschaf publicaties

De post voor aanschaf van (éénmalige) publicaties is geraamd op f 1.500. (Rekening 2000: f 453).

Begroting aanschaf publicaties 2001: f 1.000

Begroting aanschaf publicaties 2002: f 1.500 € .681

Vergaderkosten

De uitgaven voor het gebruik van vergaderruimte en catering in provinciehuizen is geschat op f 1.000.

Begroting vergaderkosten 2001: f 1.000

Begroting vergaderkosten 2002: f 1.000 € .454

Accountantskosten

De post accountantskosten is begroot op f 2.600.

Begroting accountantskosten 2001: f 2.600

Begroting accountantskosten 2002: f 2.600 € .1.180

Kosten externe opdrachten

Hierbij is rekening gehouden met de mogelijkheid derden in te schakelen voor in opdracht van de SEAN uit te voeren diensten (bijv. het verzamelen en beoordelen van gegevens). Hiervoor is hetzelfde bedrag geraamd als in voorgaande jaren, namelijk f 10.000.

Begroting kosten externe opdrachten 2001: f 10.000


Begroting kosten externe opdrachten 2002: f 10.000 € .4.538

Overige algemene kosten

Onder deze post worden de kosten vermeld van overige algemene kosten, zoals de aanschaf van computerapparatuur bij uitbreiding van het secretariaat. Geraamd is een bedrag van f 7.000.

Begroting overige algemene kosten 2001: f 4.000

Begroting overige algemene kosten 2002: f 7.000 € .3.176

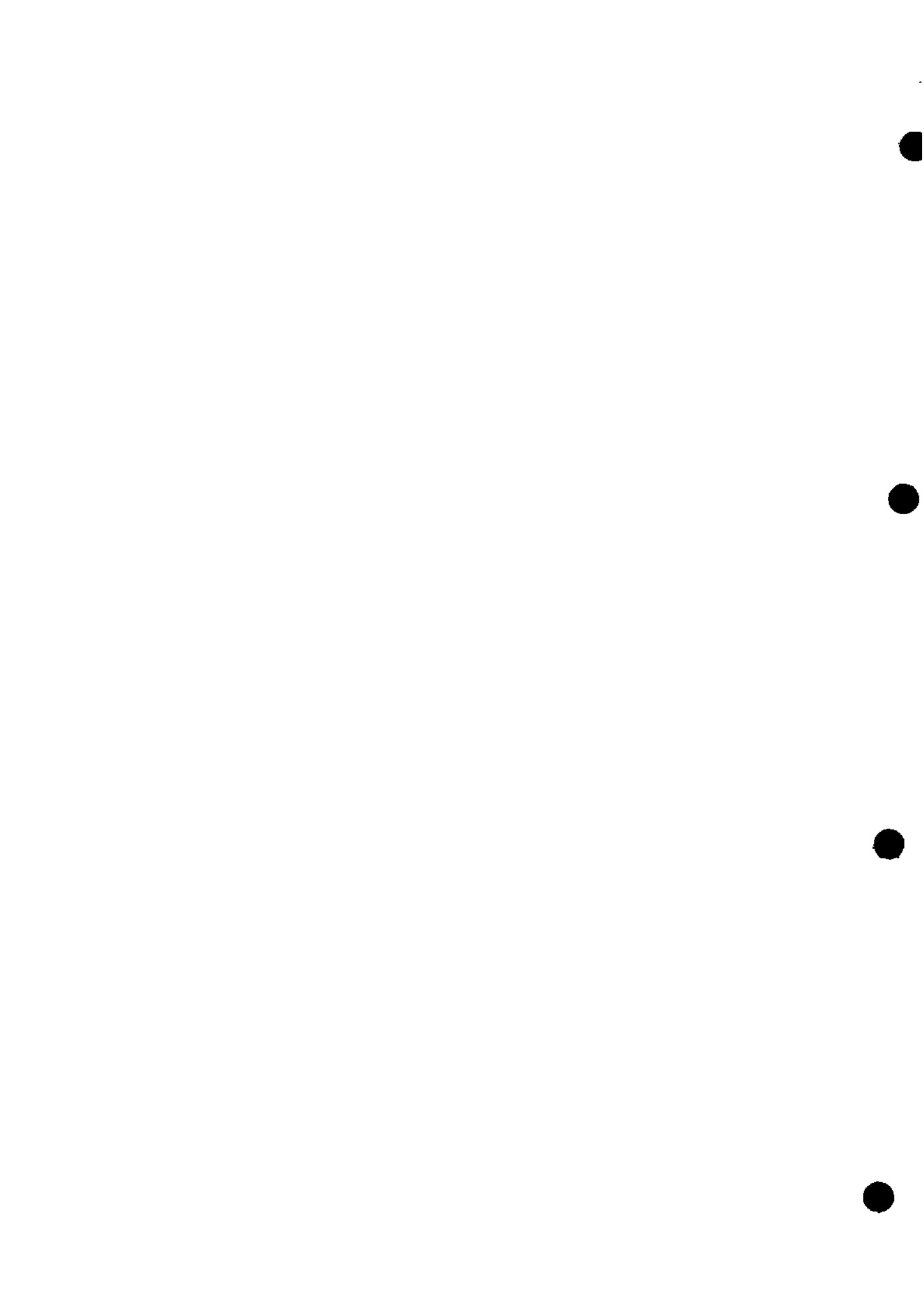


BEGROTINGSWIJZIGING 2001

EN BEGROTING 2002


SNN UITVOERINGSKOSTEN KOMPAS

- REGIO PROGRAMMA'S
- SUBSIDIE REGELINGEN



BEGROTING UITVOERINGSKOSTEN SUBSIDIE REGELINGEN
2000 EN 2001

LASTEN - exploitatie - SNN	SUBSIDIE REGELINGEN in GULDENS				In EURO
	rekening 2000	begroting 2001	begr01 (na wijz.)	begroting 2002	begroting 2002
personeelskosten	1.194.218	1.208.239	1.362.128	1.709.493	775.693
<i>salariskosten</i>	900.317	871.831	1.113.461	1.521.359	690.383
<i>vergoeding non-actieven</i>	0	0	0	0	0
<i>inhuur externe deskundigheid</i>	75.314	99.146	78.327	61.460	36.965
<i>reis-, verblijfs-, en repr.-kosten</i>	18.072	9.738	16.719	19.468	8.634
<i>studie en opleiding</i>	0	15.810	9.000	8.380	4.247
<i>kosten uitzendbureau</i>	122.397	193.638	64.044	43.143	18.577
<i>kosten kinderopvang</i>	5.118	2.898	12.659	13.165	5.974
<i>div personeelskosten</i>	73.000	15.181	73.920	21.450	8.733
Huisvestingskosten	285.798	267.151	288.583	279.328	126.753
<i>huurkosten</i>	162.969	140.364	179.804	186.996	84.855
<i>servicekosten</i>	30.164	41.928	29.815	30.800	13.977
<i>schoonmaakkosten</i>	1.268	11.034	6.305	6.557	2.975
<i>verzekering/belasting</i>	0	7.467	0	0	0
<i>catering voorzieningen</i>	27.612	28.734	29.474	30.653	13.910
<i>div huisvestingskosten</i>	28.765	37.574	23.385	24.321	11.036
Automatiseringskosten	20.948	59.982	73.912	81.452	36.961
<i>kosten systeembeheer</i>	10.001	13.302	10.077	10.480	4.758
<i>kosten applicatiebeheer</i>	0	8.978	15.000	20.600	9.348
<i>aansch./onderh. hard- software</i>	10.947	18.969	43.435	45.172	20.498
<i>div automatiseringskosten</i>	0	17.715	5.000	5.200	2.360
Overige kantoorkosten	104.240	109.478	94.626	98.411	44.657
<i>frankeerkosten</i>	8.712	21.486	9.926	10.324	4.685
<i>kantoorartikelen</i>	4.804	7.873	4.966	5.196	2.358
<i>drukwerk</i>	10.020	26.343	21.421	22.278	10.109
<i>abonnementskosten</i>	221	2.037	230	239	108
<i>advertentiekosten</i>	73.445	29.087	49.733	51.722	23.470
<i>telefoonkosten</i>	3.328	4.969	3.461	3.600	1.633
<i>kopieerkosten</i>	3.644	12.595	3.790	3.941	1.760
<i>div kantoorkosten</i>	66	5.100	1.069	1.111	504
Eenmalige kosten	236.924	23.091	25.761	10.831	4.915
<i>aanschaf kantoormeubilair</i>	8.147	4.000	7.000	4.080	1.851
<i>aanschaf kantoorapparatuur</i>	0	4.000	6.500	0	0
<i>verhuiskosten</i>	228.777	5.501	4.261	4.432	2.011
<i>diverse eenmalige kosten</i>	0	9.590	8.000	2.320	1.053
Kosten externe opdrachten	739.855	784.625	721.717	762.391	345.917
<i>accountantscontrole projecten</i>	632.050	682.401	657.332	643.661	292.081
<i>evaluatie- en onderzoekskosten</i>	0	62.200	0	52.000	23.597
<i>externa opdrachten/studies</i>	4.988	16.220	5.188	5.395	2.448
<i>publiciteit</i>	11.590	11.464	8.000	8.000	3.630
<i>div kosten externe opdrachten</i>	91.227	12.240	51.197	53.245	24.162
Algemene kosten	93.980	125.578	99.609	104.594	47.462
<i>accountantscontrole beheer</i>	93.855	116.771	97.609	101.514	46.065
<i>ervaringsuitwisseling</i>	0	2.244	1.000	2.040	828
<i>vergaderkosten</i>	0	2.278	0	0	0
<i>div algemene kosten</i>	125	4.284	1.000	1.040	472
<i>vraag aan de Reserve</i>	0	303.994	0	0	0
Totaal	2.645.963	2.881.000	2.645.935	3.046.318	1.382.359
BATEN - exploitatie					
Financiering					
EZ- KOMPAS	1.522.958	2.358.000	1.922.470	2.433.515	1.104.281
RENTEBATEN OUD IPR	631.899		665.000	500.000	226.890
RBS- bijdrage	233.072	393.000	0	0	0
RIM- bijdrage	27.817	60.000	33.930	67.287	39.609
SKJ- bijdrage	30.419	70.000	24.535	25.516	11.579
Onttrekking Reserve	0		0	0	0
Totaal	2.645.963	2.881.000	2.645.935	3.046.318	1.382.359



Toelichting begroting uitvoeringskosten Kompas wijziging 2001 en begroting 2002

Algemene toelichting begroting

De opzet van de begroting is de laatste jaren nogal in beweging geweest. De geïntegreerde weergave van de uitvoeringskosten biedt een goed overzicht over het totaal, maar de inzichtelijkheid van de opbouw van de kosten kan nog verder worden begroot. Daarom is de wenselijkheid onderkend om tot een produktgewijze samenstelling te komen. Een opbouw van het totaal uit produktsegmenten blijft voldoende houvast bieden voor het toerekenen van de financieringsbronnen die slechts aan bepaalde produkten zijn gekoppeld. Daarom zal op deze wijze tot een enkele exploitatieopzet voor SNN als geheel kunnen worden gekomen, waarbij ook SNN Algemeen/SEAN en Uitvoering Kompas worden samengevoegd. Het opzetten van een dergelijke systematiek vergt nog enige tijd, en daarom is de thans voorliggende begroting noodgedwongen in het 'oude' format gepresenteerd.

Het herzien van de begroting 2001 is een gevolg van het pas na vaststelling van de begroting 2001 inzichtelijk worden van de financiering van de uitvoeringskosten van het Kompas. Met name was er onduidelijkheid over de hoogte en voorwaarden aan de EZ-bijdrage in de uitvoeringskosten en de subsidiabelheid van kosten die meegefinancierd worden door Europese middelen. Van deze onduidelijkheden was reeds melding gemaakt bij de presentatie van de begroting in 2000. Ook is pas in de tweede helft van 2000 duidelijker geworden welke subsidieinstrumenten bij de UO/SNN in beheer komen. Eind 2001 is duidelijk geworden dat de UO ook het LEADER + programma gaat beheren.

De begrotingen 2001 en 2002 hebben niet alleen betrekking op uitvoering van het Kompas, maar tevens op werkzaamheden voor de afronding van oude subsidieinstrumenten (ISP V, IPR 98, EFRO Groningen-Drenthe 1994-1999, RBS, RIM, SKI, KITS en GTP).

De kosten voor afronding van andere oude instrumenten niet zijnde ISP V en IPR 1998, worden gedekt door reeds vastgelegde financiering (dus niet EZ-kompas middelen) uit deze oude instrumenten.

In het jaar 2002 zullen de EPD's Groningen-Drenthe (1994-1999) afgerond zijn, waardoor in de presentatie van de begroting 2002 alleen de Kompas-uitvoeringskosten en de afronding van oude SNN-brede instrumenten (ISP V en IPR 1998) zijn opgenomen.

De meerkosten voor de afronding van oude instrumenten in het jaar 2001 zijn in de begroting 2001 als inkomsten weer te vinden aan de baten kant, waarbij de onderverdeling er als volgt uitziet:

	begroting 2001
EPD's GR-Dr 1994-1999	f. 1.145.000
RIM-bijdrage	f. 33.930
GTP-bijdrage	f. 55.000
SKI-bijdrage	f. 24.535
Totaal	f. 1.258.465

Voor het jaar 2000 geldt voor de SNN-brede oude instrumenten (ISP V en IPR 1998) de gedragsregel dat instrumenten die in een fase zijn van het slechts afwikkelen van lopende projecten, de uitvoeringskosten geboekt worden ten laste van het nieuwe instrument i.c. EZ-Kompas en IPR 2000. Als financiering staat hier een bijdrage tegenover uit de oude ISP- en IPR- reserves, waarbij als bijdrage in het eerste jaar 2000 de helft is opgenomen van de bijdrage van het jaar 1999 en in de jaren hierna afbouwt naar nul. Als gevolg van de gestelde eisen door MEZ in het Jaarrapport 2001 worden vanaf het uitvoeringsjaar 2001 de kosten voor ISP V en IPR 1998 weer extracomptabel geboekt worden. Hiertegenover mag van MEZ een bijdrage staan uit de desbetreffende 'oude' reserves.

Het opstarten van de Kompas-uitvoering brengt in latere jaren hogere uitgaven met zich mee, nieuwe programma's en regelingen moeten eerst goed op gang komen, terwijl aan de

andere kant de uitgaven voor het afronden van oude instrumenten zullen afnemen. Per saldo zullen de uitvoeringskosten iets stijgen als gevolg van hoger wordende jaar budgetten nu de UO/SNN ook de Europese projecten in Fryslân beheert. Meer budget betekent meer projecten te monitoren en ondanks de te behalen efficiencywinst toch per saldo hogere uitvoeringskosten.

Uiteraard worden uitvoeringskosten ook hoger door het onderbrengen van het beheer van de uitvoering van het LEADER + programma bij de UO/SNN. De nu preciezer geraamde kosten (en financiering) worden in de begroting voor het jaar 2001 en verwerkt.

In de begroting wordt een prijscorrectie doorgevoerd van 4% per jaar voor de jaren 2001 en 2002. Dit is het gevolg van de ophoging van het btw- percentage en een normale inflatiecorrectie van 2,5%. Indien de invoering van de Euro een hogere inflatie veroorzaakt zal een extra correctie in de begroting van het jaar 2003 worden meegenomen. Deze extra kosten zullen aan de middelen kant een verdere ophoging van de beschikbare middelen te zien geven als gevolg van het toevoegen van de inflatie-correctie.

Aan de middelenkant van de begroting zijn geen rentebaten opgenomen daar rentebaten op Kompas niet aangewend mogen worden ter dekking van de uitvoeringskosten Kompas.

De gepresenteerde rekening 2000 en de begroting 2001 geeft de bedragen weer in guldens. De begroting 2002 is in guldens en in Euro's. Een en ander conform de geldende comptabiliteitsvoorschriften en afspraken met de provincie Groningen als kasbeheerder van het Kompas-programma. Het presenteren van de begroting in hele guldens en Euro's impliceert een nauwkeurigheid die er niet is. Bezien wordt of, ten behoeve van de inzichtelijkheid, het technisch mogelijk is dit in latere begrotingen af te ronden op duizenden.

Toelichting Lasten begroting Kompas 2001 en 2002

Salarissen.

Zoals reeds voorspeld in het begin van de nieuwe beleidsperiode Kompas en als beschreven in de begroting 2001 is er de nodige menskracht nodig voor de uitvoering van het programma. De hiermee gepaard gaande kosten ontwikkelingen hebben nog weinig doorwerking gehad in de rekening 2000 daar de start van het Kompas- programma pas halverwege het jaar 2000 op gang is gekomen.

Op de begroting Kompas drukken naast salariskosten van UO/SNN medewerkers de salariskosten van de Kompas- directeur en zijn staffunctionarissen.

Binnen de Kompas-periode wordt de productgroep Regio Programma's van de UO belast met het beheer van het EZ-Kompas en de Europese Programma's inclusief LEADER +. De salarissen van deze programmamedewerkers worden in de begroting versleuteld naar rato van het beschikbare budget. Binnen de Kompas-periode wordt de productgroep Subsidie Regelingen van de UO belast met het beheer van de IPR, de INS, de NIOF, de KITS en de HRM. De salariskosten van deze regelingenmedewerkers worden in de begroting naar rato van de beschikbare inzet per medewerker over maximaal 5 regelingen versleuteld. Geacht wordt dat zekere werkzaamheden voor andere instrumenten binnen de UO elkaar over en weer redelijk compenseren, waardoor een correctie administratief buiten beschouwing kan blijven.

De post salariskosten dient in samenhang gezien te worden met de post uitzendkrachten. Met ingang van het jaar 2001 is het beleid erop gericht om medewerkers die al enige tijd via een uitzendbureau ingehuurd worden, uit oogpunt van kostenbeheersing, een tijdelijk contract aan te bieden. Daar de stijging van de salariskosten lager is dan de daling van de post uitzendkrachten zal deze verschuiving binnen de personeelskosten per saldo een kostenverlaging met zich meebrengen.

Voor de Uitvoeringsorganisatie wordt gerekend met een status-quo ten opzichte van de feitelijke bezetting per ultimo 2000.

Geraamde salariskosten 2001: f.2.862.028,-
Geraamde salariskosten 2002: f.3.405.469,- €.1.545.334,-

Vergoeding non-actieven

Reeds sinds het jaar 1999 maken twee medewerkers gebruik van een wachtgeld- of non-activiteitsregeling; hieraan is in 2000 één medewerker in een vergelijkbare situatie toegevoegd. In 2001 gaat deze medewerker een éénmalige uitkering ontvangen waardoor het jaar 2001 extra zwaar belast wordt. Een tweede medewerker stopt met de regeling eind 2001. De laatste deelnemer heeft in augustus 2002 een dusdanige leeftijd bereikt dat hij niet meer van de vergoeding gebruik zal maken.

Geraamde vergoeding non-actieven 2001: f.490.000,-
Geraamde vergoeding non-actieven 2002: f. 80.000,- €.36.302,-

Inhuur externe deskundigheid

De administratieve verwerking van betaaloopdrachten en een gedeelte van het uitvoeren van het treasurybeleid gebeurt door de afdeling Concern Financiën van de provincie Groningen als onderdeel van de kassiersfunctie welke de provincie uitoefent voor het SNN. Ter vergoeding van deze werkzaamheden brengt de provincie het SNN 1fte op schaal 9 niveau in rekening. Hiernaast biedt de provincie Groningen deskundigheid op het gebied van personeelszaken en OR-deskundigheid. Voor het uitvoeren van het communicatiebeleid levert de provincie die als voorzitter SNN fungeert 1 fte communicatiemedewerker op schaal 10 niveau. De kosten hiervoor (exclusief huisvesting) kan de desbetreffende provincie in rekening brengen bij het SNN.

Totale inhuur externe deskundigheid 2001: f. 232.803,-
Totale inhuur externe deskundigheid 2002: f. 252.115,- €.114.405,-

Studie en opleiding

Conform de normen die gelden bij de provincie Groningen is voor opleiding- en studiekosten een budget gereserveerd van afgerond 1,5 % van het totale personeelsbudget. Voor de medewerkers van de UO/SNN is in het jaar 2001 reeds een training voorzien met het thema 'professioneel communiceren' (kosten f.19.500,-). Het doel is hier de cursisten inzicht te geven in hun eigen communicatievaardigheden en aan een ieder afzonderlijk duidelijk te maken wat de leerpunten zijn. Tevens is een training gepland met het thema 'kwaliteiten van de organisatie' (kosten f.10.600,-). Het doel van de training is de medewerkers inzicht te geven in de eigen, individuele kernkwaliteiten, in relatie tot het functioneren van het geheel.

Raming studiekosten 2001 f.48.000,-
Raming studiekosten 2002 f.52.200,- €.23.687,-

Huurkosten

De basishuurkosten voor het gebouw bedragen in 2002 geraamd f. 339.063,- (excl. service kosten, excl. electra). De sleutel voor de verdeling van de kosten wordt gebaseerd op het aantal door de verschillende gebruikers in gebruik genomen m2. De productgroep Regio Programma's (voor-)financiert en ontvangt de huur van de onderhuurder.

Begroting huurkosten 2001 f.339.063,-
Begroting huurkosten 2002 f.352.626,- €.160.015,-

Kosten systeembeheer

Daar de afhankelijkheid van automatisering steeds groter wordt en de eisen aan systemen steeds hoger worden is, om de vereiste kwaliteit te kunnen blijven leveren, het systeembeheer uitbesteed aan een hiervoor gespecialiseerd bureau. Bijkomend voordeel is

dat dit bureau op de hoogte is van de applicaties onder Lotus Notes, zodat het beheer van de Notes- applicaties en het netwerk nu in één hand is. Inbegrepen is het systeembeheer van de Notes- omgeving op de provinciehuizen. Het systeembeheer van onderhuurders is hier tevens ondergebracht. Deze kosten worden doorberekend in de huur.

Begroting kosten systeembeheer 2001: f.216.999,-
Begroting kosten systeembeheer 2002: f.229.399,- € 104.097,-

Kosten applicatiebeheer

De Notes applicaties als in gebruik binnen de productgroepen vereisen een zekere mate van onderhoud. Voor het preventieve onderhoud is een contract afgesloten met de leverancier van de applicaties waarvan de onderhoudskosten jaarlijks ongeveer 10% van de aanschaf betreffen. Voor het jaar 2001 zijn tevens kosten opgenomen voor het verder ontwikkelen van het BCA- Kompas. Ten behoeve van de uitvoering van het Kompas wordt fase 1 van de Beheers en Controle Applicatie (BCA- Kompas) afgerond. De databases binnen het BCA worden gebruikt op de drie provinciehuizen en bij de UO/SNN.

Begroting kosten applicatiebeheer 2001: f.140.000,-
Begroting kosten applicatiebeheer 2002: f.120.000,- € 54.454,-

Aanschaf en onderhoud hard- en software

Als gevolg van de hogere eisen van nieuwe software en het groter worden van databases zijn in 2000 reeds enige verouderde pc's vervangen. Daar de in bezit zijnde pc's bestaan uit een mix van oude en nieuwe moet de aanschaf van pc's en updates van software gezien worden als een continu proces.

In de vervolgfase is opgenomen het gereed maken van het BCA- Kompas tbv de verplichte elektronische gegevens uitwisseling met Brussel. Tevens dient de view inhoudelijke voortgang nog ontwikkeld te worden en dient een financiële view aangepast te worden daar de opzet van de Brusselse tabellen is gewijzigd (vervolgfase ontwikkeling BCA). In een aparte vervolgfase wordt het LEADER + programma aan het BCA-Kompas toegevoegd. In 2001 wordt tevens opdracht verstrekt aan de bouwer van de applicatie om het complex geworden systeem sneller te maken.

Ten behoeve van de uitvoering van de Regio Programma's wordt in 2001 de ontwikkeling afgerond van de applicaties ter monitoring van IPR-, INS-, KITS-, NIOF- en HRM- middelen.

Raming aanschaf onderhoud hard- software 2001: f.164.435,-
Raming aanschaf onderhoud hard- software 2002: f.175.972,- € 79.853,-

Aanschaf kantoormeubilair

Voor de jaren 2001 en 2002 worden nog extra eenmalige kosten geraamd voor de aanschaf van kantoormeubilair voor het aanpassen van het bestaande meubilair aan de Arbo-eisen en het inrichten van nog niet ingerichte kamers. Indien kamers worden onderverhuurd zal worden bezien of de kosten hiervoor weer middels een annuïteit kunnen worden doorberekend in de huur conform het ArA- AMa-model.

Raming meubilair ten laste de begroting 2001: f. 40.600,-
Raming meubilair ten laste de begroting 2002: f. 39.824,- € 18.071,-

Accountantscontrole projecten

De kosten die geboekt worden onder accountantscontrole projecten zijn kosten die voortkomen uit opdrachtverlening aan een onafhankelijke accountant aangaande verificatieonderzoeken van projecten die een eindafrekening hebben ingediend. In de jaren 2001 en 2002 worden veel verificatie-opdrachten verwacht voor de projecten binnen de EPD's 2 en 5b Groningen-Drenthe, het ISP V en de IPR 1998. Voor projecten binnen de Regio Programma's geldt dat een verificatieonderzoek wordt ingesteld naar alle projecten

met een bijdrage groter dan f.500.000,- en in bepaalde gevallen met een lagere bijdrage, conform het hierover opgestelde beleid.

Voor projecten binnen de Subsidie Regelingen geldt bij de IPR dat alle projecten een verificatie onderzoek ondergaan, bij de overige regelingen een representatief deel van de projecten. Voor de Kompas-periode kan gesteld worden dat er meer projecten in beheer komen dan in reeds afgeronde programma periodes en dat de afwikkeling van projecten en hiermee het instellen van verificatieonderzoeken in het jaar 2003 goed op gang zullen komen.

Raming accountantscontrole projecten 2001: f. 996.427,-

Raming accountantscontrole projecten 2002: f. 945.202,- €.428.914,-

Kosten externe opdrachtverlening

Vanuit de financieringsbronnen wordt de verplichting gesteld dat er evaluatieonderzoeken (ex-ante, mid-term, en ex-post) dienen plaats te vinden. Hier bovenop kunnen tevens door het SNN opdrachten tot onderzoek worden verstrekt. De onderzoekskosten hebben als doel het uitgestippelde beleid voor te bereiden, te evalueren en aan de hand hiervan eventueel bij te sturen. Onder andere wordt jaarlijks een Sociaal Economische Schets voor het Noorden opgesteld. In het jaar 2001 vindt een efficiency onderzoek plaats binnen het SNN mbt de uitvoering van het Kompas. Begrote kosten f.50.000,- excl. bijkomende kosten. Externe opdrachten kan tevens inhouden de inschakeling van advocaten en het inwinnen van advies van bijvoorbeeld Senter inzake technologieprojecten.

In de externe opdrachtverlening is in het jaar 2002 een extra bedrag begroot voor de evaluatie van de RIM. Binnen de RIM is een onderverdeling gemaakt naar het oude doelstelling 2 gebied (begrote evaluatiekosten f.40.000,-) en het oude doelstelling 5b gebied in Groningen en Drenthe (begrote evaluatiekosten f.12.000,-). De raming bestaat uit een optelsom van de 'evaluatie- en onderzoekskosten' en de 'externe opdrachten en studies'

Raming externe opdrachtverlening 2001: f.340.720,-

Raming externe opdrachtverlening 2002: f.294.349,- €.133.570,-

Publiciteit

Realisatie van de Kompas- doelstellingen vereist een actieve betrokkenheid van velen en vraagt daarom een effectieve communicatie. Doel is direct en indirect betrokkenen bij de verdere ontwikkeling en uitvoering van het Kompas- proces te informeren en motiveren, teneinde hiervoor draagvlak en medewerking te verkrijgen. Met betrekking tot de Europese gelden zijn bovendien expliciete publiciteits- verplichtingen van de Europese Commissie van toepassing. Tot de middelen behoren het uitbrengen van een Kompas Krant, het organiseren van evenementen, het bijhouden van de website en het uitbrengen van folders en brochures. De raming voor het jaar 2001 is inclusief de aanpassing van de SNN- web-site van afgerond f.60.000,-.

Raming kosten communicatie 2001: f. 116.688,-

Raming kosten communicatie 2002: f. 121.036,- €.54.924,-

Excursie / ervaringsuitwisseling

Bij de uitvoering van regionale ontwikkelings programma's, met name in het kader van de EU-structuurfondsen, is ervaringsuitwisseling van groot belang. Een deel van de kosten in dit vlak vloeit voort uit contributies aan organisaties die voor dergelijke uitwisseling zorgen, zoals Programma Management Nederland, en netwerken van EU- regio's. Daarnaast vinden incidenteel werkbezoeken plaats, waaraan kosten zijn verbonden.

Raming kosten ervaringsuitwisseling 2001: f. 51.000,-

Raming kosten ervaringsuitwisseling 2002: f. 53.920,- €.24.468,-

Toelichting Baten begroting 2001 en 2002 Uitvoeringskosten Kompas

EZ-Kompas bijdrage

De exploitatiekosten in de gerealiseerde en begrote bedragen in de eerste uitvoeringsjaren van het Kompas- programma (rekening 2000 en begroting 2001 en 2002) zijn minder dan de beschikbare financieringsmiddelen uit de diverse bronnen. De hierdoor ontstane reserve wordt ultimo 2002 geraamd op een bedrag van afgerond fl. 1,8 miljoen en betreft een reserve voor het uitvoeringsjaar 2003. Deze systematiek is het gevolg van het resultaat van de onderhandelingen met MEZ aangaande de vergoeding voor de uitvoeringskosten Kompas. De vergoeding bestaat uit aflopende percentages van de EZ-bijdrage voor uitvoeringskosten per jaar. Voor het jaar 2000 een percentage van 4,5%, voor het jaar 2001 een percentage van 4% en voor latere jaren een percentage van 3,5%. MEZ gaat er vanuit dat de provincie's Fryslân, Groningen en Drenthe als eerste belanghebbende ook zelf dienen bij te dragen in de uitvoeringskosten van het Kompas en bouwt dus de EZ-bijdrage af wat naar verwachting vanaf het jaar 2003 zal leiden tot bijdragen van de provincies.

In de hierbij gepresenteerde begroting worden de overheidskosten bij de UO/SNN met betrekking tot het beheer van het EPD 2000-2006 niet medegefinancierd uit Europese middelen wat tot gevolg heeft dat het door MEZ beschikbaar gestelde budget voor uitvoeringskosten van het Kompas sterk tekort schiet.

Omtrent de vraag of EFRO-middelen al dan niet mogen worden ingezet om overheidskosten binnen de UO/SNN te financieren zal medio 2001 een oplegnotitie met beslispunten aan het db worden voorgelegd.

EFRO 2000-2006

De beschikbare middelen van Europese Commissie zal afgerond f.102 miljoen per jaar gaan bedragen voor de uitvoering van het nieuwe doelstelling 2 programma (2000-2006). De financiering van de exploitatie kosten om het nieuwe doelstelling 2 programma uit te voeren gebeurt net als in het verleden met een bijdrage die een percentage is van het totale programmabudget. Het opgenomen budget in het EPD als bijdrage EFRO in de financiering van de uitvoeringskosten 2001 en 2002 bedraagt respectievelijk f.1.371.000,- en f. 1.375.000,-. Als gevolg van de voorlopige keuze om geen EFRO- financiering in te zetten ter dekking van de uitvoeringskosten van de UO/SNN kan van het EFRO-budget voor uitvoeringskosten in de jaren 2001 en 2002 slechts respectievelijk f.363.777,- en f.318.869,- gebruikt worden. Het gevolg hiervan is dat EZ-kompas middelen moeten worden ingezet terwijl het EFRO-budget niet geheel benut wordt.

Phasing Out 2000-2005

De beschikbare middelen van de Europese Commissie zullen afgerond f.6,3 miljoen per jaar gaan bedragen voor de uitvoering van het Phasing Out programma (2000-2005). De financiering van de exploitatie kosten om het Phasing Out programma uit te voeren gebeurt net als in het verleden met een bijdrage die een percentage is van het totale programmabudget. Het opgenomen budget in het EPD als bijdrage EFRO in de financiering van de uitvoeringskosten 2001 en 2002 is respectievelijk f.196.000,- en f.167.500,-. Als gevolg van de voorlopige keuze om geen EFRO- financiering in te zetten ter dekking van de uitvoeringskosten van de UO/SNN kan van het EFRO-budget voor uitvoeringskosten in de jaren 2001 en 2002 slechts respectievelijk f.52.476,- en f.71.975,- gebruikt worden. Het gevolg hiervan is dat EZ-kompas middelen moeten worden ingezet terwijl het EFRO-budget niet geheel benut wordt.

LEADER +

De kosten van de uitvoering door de UO van het LEADER + programma wordt in het jaar 2001 geraamd op een bedrag van f.442.000,-. Dit is inclusief de efficiëncy winst die wordt behaald door de uitvoering onder te brengen bij de UO. Het bijgevoegde financieringsvoorstel dient nog nader uitgewerkt te worden. Het voorstel voorziet voor de

helpt in een bijdrage uit de Technische Bijstand LEADER en voor de andere helft een verdeling in een provinciale en een gemeentelijke bijdrage.

Onderhuurder

Als financieringsbron is tevens opgenomen de in rekening te brengen huur van de onderhuurders ArA en Ama. De begroting voorziet hiernaast niet in verdere huurinkomsten.

Bijdrage oude SNN-brede instrumenten

Voor de SNN-brede oude instrumenten (ISP V en IPR 1998) geldt, voor het jaar 2000, de gedrachtsregel dat instrumenten die in een fase zijn van het slechts afwikkelen van lopende projecten, de uitvoeringskosten geboekt worden ten laste van het nieuwe instrument i.c. EZ-Kompas en IPR 2000. Als financiering staat hier een bijdrage tegenover uit de oude ISP- en IPR- reserves, waarbij als bijdrage in het eerste jaar 2000 de helft is opgenomen van de bijdrage van het jaar 1999. In het jaar 2000 zijn de reserve ISP en IPR gegroeid met respectievelijk f. 1.442.568,- en f. 1.872.217,- terwijl het saldo van de reserves ultimo 2000 positief waren ter grote van respectievelijk f. 3.521.690,- en f. 12.160.705,-.

Als gevolg van een extra eis van MEZ zullen de uitvoeringskosten ISP V en IPR 1998 weer extracomptabel geboekt worden.

Volledigheidshalve dient vermeld dat dit saldo tevens dient als dekking voor risico's van afwikkeling oude en nieuwe programma's en regelingen. De geraamde kosten en hieraan gerelateerde bijdrages vanuit de reserves zien er als volgt uit:

	<u>2001</u>	<u>2002</u>	<u>2002</u>
ISP V	f. 520.000	f. 390.000	€ 176.974
IPR 1998	f. 665.000	f. 500.000	€ 226.890

Bijdrage EPD 2 en 5b Groningen Drenthe

De UO/SNN voert het EPD 2 en 5b Groningen Drenthe uit. De uitvoeringskosten van de programma's EPD 2 Groningen Drenthe 1997-1999 en EPD 5b 1994-1999 Groningen Drenthe worden extracomptabel bijgehouden waarbij de financiering volledig gedekt wordt uit reeds bestaande en vastgelegde projectfinanciering en niet uit EZ-Kompas middelen.

Bijdrage GTP

De UO/SNN voert (gedeeltelijk) het Glastuinbouw programma (GTP) uit waarbij het ministerie van Landbouw en het ISP V een forfaitaire bijdrage leveren in de uitvoeringskosten.



JAARVERSLAG SAMENWERKINGSVERBAND

NOORD-NEDERLAND 2000

deel 1

BESTUUR



JAARVERSLAG 2000
SAMENWERKINGSVERBAND NOORD-NEDERLAND
DEEL I



 INHOUD

1.	VOORWOORD	5
2.	INLEIDING	7
3.	HET ALGEMEEN EN DAGELIJKS BESTUUR	9
3.1.	Inleiding	9
3.2.	Algemeen bestuur	9
3.3.	De nieuwe structuur van het SNN	9
3.4.	Kompas voor het Noorden	11
3.5.	Zuiderzeelijn/Snelle spoorverbinding Noord-Nederland/Randstad	13
3.6.	Overige onderwerpen	14
3.7.	Adviescommissie Europese Aangelegenheden	15
4.	DE BESTUURSCOMMISSIES	19
4.1.	Bestuurscommissie Economische Zaken	19
4.2.	Bestuurscommissie Stedelijke Ontwikkeling	25
4.3.	Bestuurscommissie Landelijk Gebied	28
5.	DE ADVIESORGANEN	31
5.1.	De Interprovinciale Statencommissie	31
5.2.	De Sociaal-Economische Adviesraad voor Noord-Nederland	35
5.3.	Verslag van de werkwijze	36
5.4.	De Adviescommissie Ambtelijke Samenwerking	41
6.	ORGANISATIE EN UITVOERING	43
6.1.	Inleiding	43
6.2.	Menskracht en uitvoering	44
6.3.	Risico's	45
6.4.	Treasury	46
7.	FINANCIEEL VERSLAG UITVOERING SNN/KOMPAS	47
7.1.	Cijfermatig overzicht	47
7.2.	Toelichting verantwoording Uitvoeringskosten Kompas 2000/Kosten	48
7.3.	Toelichting uitvoeringskosten Kompas 2000/Baten	53
7.4.	SNN-Algemeen/SEAN	54
BIJLAGEN		
I.	Samenstelling Algemeen Bestuur, Dagelijks Bestuur en Bestuurscommissies	57
II.	Leden Interprovinciale Statencommissie	60
III.	Samenstelling SEAN	65
IV.	Leden Adviesraad Agrobussines en Adviescollege voor de Markt	69
V.	Saldo rekeningcouranten per 31 december 2000 en de wijze waarop deze zijn belegd.	70
AFKORTINGENWIJZER		72



1. VOORWOORD

In dit jaarverslag over het jaar 2000 leggen we voor het eerst verantwoording af over de uitvoering van het Kompas voor het Noorden. In mei 2000 hebben we de eerste subsidie-regelingen opengesteld voor het bedrijfsleven en na de zomer hebben wij het Kompas voor projectindieners open kunnen stellen. De eerste resultaten voor wat betreft het beroep op de "regelingen" zijn uitstekend. Het bedrijfsleven weet het SNN te vinden als het gaat om deze subsidiemogelijkheden.

Aangezien pas in de tweede helft van 2000 duidelijkheid kwam over de wijze waarop het programmatische geld besteed mocht worden, loopt het aantal projecten nog niet in de pas met de aanvankelijke verwachtingen. We zullen ons moeten inspannen om deze "achterstand" in te halen en om tegelijkertijd het gedachtegoed van Kompas beter bekend te maken bij het bedrijfsleven.

Het gaat immers om arbeidsplaatsen, om extra werkgelegenheid waardoor inkomen en participatie in het Noorden in de pas gaan lopen met de ontwikkelingen in de rest van Nederland. Daarnaast gaat het om het behouden en versterken van de ruimtelijke kwaliteiten van het landelijk gebied en om sterke steden. Extra aandacht zal uit moeten gaan naar de versnelling van de uitvoering van de deelprogramma's voor landelijk en stedelijk gebied.

Wij zullen creatief moeten zijn in het zoeken naar nieuwe mogelijkheden om de economie van Noord-Nederland te stimuleren. Speciaal het omzetten van kennis bij de universiteit en hogescholen van Noord-Nederland in nieuwe werkgelegenheid heeft onze bijzondere aandacht. Onderwijs, vernieuwing, research and development en een grotere exportgerichtheid zijn belangrijke ingrediënten om de economische motor van het Noorden beter te laten draaien. Daarnaast hebben we de ruimte om knelpunten, die elders in het land ontstaan voor bedrijven, in het Noorden op te lossen. Denkt u maar eens aan de voortvarende ontwikkelingen in de glastuinbouw, waarbij Noord-Nederland een alternatief is voor kwekers die in het Westen qua ruimte in de knel komen.

Een snelle verbinding met de Randstad moet de (psychologische) afstand met het Westen verkleinen. We proberen nieuwe inwoners te interesseren voor de hoge kwaliteit van Noord-Nederland als woon-, leef- en recreatiegebied.

Het is bijzonder verheugend dat we in goede harmonie als noordelijke provincies gezamenlijk kunnen optrekken. Deze noordelijke samenwerking is een belangrijke factor bij het gewicht van onze voorstellen in Den Haag en Brussel. Het noordelijke gedachtegoed is voor een groot deel terug te vinden in het Nationaal verkeer- en vervoersplan (NVVP) en in de Vijfde nota ruimtelijke ordening.

Onze samenwerking werpt dus vruchten af en is daarmee een niet weg te cijferen realiteit geworden. De ongeveer 1,5 miljoen inwoners van de drie noordelijke provincies doen er hun voordeel mee.

Relus ter Beek

Voorzitter van het dagelijks bestuur van het Samenwerkingsverband Noord-Nederland



2. INLEIDING

Voor u ligt het Jaarverslag 2000 van het Samenwerkingsverband Noord-Nederland (SNN). 2000, het jaar waarin we met de uitvoering van het Kompas-programma zijn gestart. In dit jaarverslag worden dan ook de eerste resultaten uit het programma gepresenteerd.

Het Kompas-programma heeft geleid tot een wijziging van de structuur van het SNN. Het veranderingsproces rond de organisatiestructuur heeft in 2000 verder gestalte gekregen en er onder andere toe geleid dat ook de opzet van dit jaarverslag gewijzigd is.

In Deel 1 wordt verslag gedaan van de activiteiten van het algemeen en dagelijks bestuur, de bestuurscommissies en de adviesorganen. Nieuw is het hoofdstuk Organisatie en Uitvoering, waarin ingegaan wordt op het reilen en zeilen van de Uitvoeringsorganisatie. De hiermee gepaard gaande kosten worden weergegeven in Hoofdstuk 7.

In het verleden bevatte het verslag van de activiteiten van de Bestuurscommissie Economische Zaken (EZ) gegevens over de regelingen die onder de verantwoordelijkheid van deze commissie vielen. Nu is ervoor gekozen deze gegevens in aparte delen onder te brengen.

In Deel 2 wordt verslag gedaan van de stand van zaken van de uitvoering van het Kompas-programma. In Deel 3 komen de instrumenten aan de orde waarvoor tot en met 1999 verplichtingen konden worden aangegaan. Voor die instrumenten die voor 1 of 2 provincies worden uitgevoerd worden aparte verslagen opgesteld die aan de betrokken colleges van gedeputeerde staten (GS) worden voorgelegd.

De rekeningen en bijbehorende accountantsverklaringen zijn zoals gebruikelijk in een aparte bundel opgenomen (Deel 4).



3. HET ALGEMEEN EN DAGELIJKS BESTUUR

3.1. Inleiding

In dit hoofdstuk wordt onderscheid gemaakt tussen zaken die met de nieuwe structuur van het SNN te maken hebben, zaken die nauw verbonden zijn met de Kompas-filosofie en zaken die niet direct te maken hebben met het Kompas maar wel de aandacht van het bestuur van het SNN in het afgelopen jaar hebben gehad. Niet alle onderwerpen waarmee het bestuur van het SNN zich in 2000 heeft beziggehouden worden vermeld. Uitgangspunt bij dit jaarverslag is dat de bestuurscommissie, die het primaat ten aanzien van een bepaald onderwerp heeft, hierover verslag doet.

Een aparte paragraaf in dit hoofdstuk is gewijd aan het verslag van de activiteiten van de Adviescommissie Europese Aangelegenheden. Deze commissie adviseert rechtstreeks aan het dagelijks bestuur (DB) omtrent Europese zaken.

3.2. Algemeen bestuur

Volgens de Gemeenschappelijke regeling Samenwerkingsverband Noord-Nederland behoren alle bevoegdheden van het SNN aan het DB, voor zover zij niet uitdrukkelijk aan een ander orgaan van het samenwerkingsverband zijn opgedragen bij of krachtens deze gemeenschappelijke regeling.

Bovenstaande houdt in dat het algemeen bestuur (AB) zich voornamelijk bezighoudt met niet over te dragen, wettelijke taken. Voor het afgelopen jaar betekent dit het voorbereiden en vaststellen van de Rekening en Balans 1999, de Begrotingswijziging 2000 en de Begroting 2001. Daarnaast heeft het AB het Instellingsbesluit van de Interprovinciale Statencommissie (Ipsc) vastgesteld.

3.3. De nieuwe structuur van het SNN

Het SNN heeft zich in het afgelopen jaar ingespannen om het Kompas voor het Noorden, het Ruimtelijk-Economisch Ontwikkelingsprogramma Noord-Nederland (REONN) 2000 tot en met 2006, uit te werken. In februari van dit jaar hebben de drie staten, na een informatieve bijeenkomst in januari, het Kompas-programma als meerjarenprogramma voor de periode 2000 tot en met 2006, vastgesteld.

Centraal in het Kompas-programma staat de behoefte om vanuit een totale noordelijke programmering te werk te gaan, in plaats van op zichzelf staande inzet van middelen uit de verschillende financiële bronnen. Deze programmatische uitvoering van het Kompas had een herschikking binnen de structuur van het SNN tot gevolg. In 1999 werd een opzet gemaakt voor een nieuwe SNN-organisatiestructuur. Dit resulteerde in de versterking van de rol en positie van het DB en in de instelling van een drietal bestuurscommissies, te weten Stedelijke Ontwikkeling (SO), Landelijk Gebied (LG) en EZ. Hiermee volgt de reorganisatie de driedeling waarop "Kompas voor het Noorden" is gebaseerd.

Minder eensluidend waren de drie staten in hun mening ten aanzien van het idee om de Ipsc meer bij het besluitvormingsproces te betrekken. Dit idee behelsde een drietal voorstellen, namelijk: uitbreiding van de omvang van de Ipsc van 48 naar 55 leden, benoeming van de leden door middel van verkiezingen en uitbreiding van de bevoegdheden van de Ipsc.

Er was een impasse ontstaan rond de vraag of de nieuwe SNN-structuur moest worden aangemerkt als verlengd provinciaal bestuur dan wel een vierde bestuurslaag. Eind 1999 heeft het AB besloten om aan prof.dr. Herweijer van de Vakgroep Bestuursrecht en Bestuurskunde van de Rijksuniversiteit Groningen opdracht te verlenen advies uit te brengen over de voorgestelde structuur van het SNN.

Op 17 januari 2000 bracht prof. Herweijer zijn advies uit getiteld "De formele structuur van het SNN: vierde bestuurslaag of verlengd provinciaal bestuur". Dit advies is door het DB van het SNN aan de staten van de drie betrokken provincies ter kennisneming toegezonden. Het DB heeft op 8 februari 2000 een voorlopig standpunt ingenomen, inhoudende aanvaarding van het advies van prof. Herweijer met dien verstande dat:

- de voorgestelde SNN-structuur geen vierde bestuurslaag is maar een vorm van verlengd provinciaal bestuur;
- de mandatering van de instemmingsbevoegdheid aan de Ipsc geen stap in de richting van een vierde bestuurslaag vormt;
- de inbouw van een "veiligheidspal" met betrekking tot mogelijk autonomieverlies nuttig is, maar in concreto een andere vormgeving dient te krijgen.

Op 22 februari 2000 heeft het DB overleg gevoerd met de fractievoorzitters van de partijen uit de staten van Fryslân, Groningen en Drenthe over het voorlopige standpunt. Dit overleg heeft geleid tot de formulering van het conceptdefinitieve standpunt van het DB, waarin rekening is gehouden met het gevoerde overleg. Dit standpunt gaat uit van:

- overname van het advies van prof. Herweijer: het SNN is een vorm van verlengd provinciaal bestuur;
- de mandaatregeling is geen stap in de richting van een vierde bestuurslaag;
- inbouw van de "veiligheidspal" in het ontwerp-Instellingsbesluit Ipsc - terzake van mogelijkheid van besluitvorming bij gekwalificeerde meerderheid - en wel uitsluitend in het kader van de mandatering; dit om autonomieverlies van een van de deelnemende provincies te voorkomen.
- handhaving van het voorgestelde aantal leden (55) van de Ipsc;
- toepassing van stemoverdracht in de Ipsc;
- besluitvorming in de Ipsc vindt normaliter plaats bij gewone meerderheid, waarbij de omvang van de fracties wordt meegewogen conform de gewoonte in de statencommissies.

Op 28 maart 2000 heeft het DB zijn conceptstandpunt omgezet in het definitieve standpunt over het advies van prof. Herweijer. Het DB heeft daarbij het verzoek gehandhaafd om in de Ipsc besluitvorming te plegen bij gekwalificeerde meerderheid wanneer een gewone meerderheid van de leden uit een provincie hierom vraagt. Twee jaar na de invoering van deze regeling wordt bekeken of de regeling inderdaad gebruikt wordt in situaties waarin autonomieverlies voor een provincie dreigt plaats te vinden. De nieuwe Gemeenschappelijke regeling is per 30 juni 2000 in werking getreden.

In het verslagjaar heeft het bestuur een aanzet gegeven tot een heroriëntatie en herpositionering van de Sociaal-Economische Adviesraad voor Noord-Nederland (SEAN). De versterking van de bestuurlijke samenwerking en herstructurering van het SNN en de presentatie van het ruimtelijk-economisch programma waren voor de SEAN belangrijke redenen zich op de toekomst te bezinnen. Een ander belangrijk motief was het veranderingsproces in de organisatie en uitvoering van de sociale zekerheid en het arbeidsmarktbeleid dat gaande is en het belang dat sociale partners eraan hechten om in de nieuwe situatie met partijen, verenigd in de SEAN, hierover overleg te hebben. Dit maakte het noodzakelijk voor de SEAN zich te beraden op de invulling van de sociale component in zijn opdracht, in het belang van een meer integrale benadering van vraagstukken. Een ontwerpverordening, waarin de nieuwe taken en samenstelling van de SEAN zijn weergegeven, zal begin 2001 ter advisering aan de Ipsc worden voorgelegd.

In dit verslagjaar heeft nog een aantal aanpassingen c.q. uitbreidingen aan de organisatie van het SNN plaatsgevonden. Aangezien het daarbij vooral gaat om aanpassingen die de dagelijkse gang van zaken van het functioneren van het SNN betreffen is er voor gekozen die onder te brengen in Hoofdstuk 6: Organisatie en Uitvoering.

3.4. Kompas voor het Noorden

De afspraken tussen het Kabinet en het SNN van 1998

Het "Kompas voor de toekomst" (1997) bevat de visie van het SNN op de REONN voor de periode 2000 tot en met 2010.

Dit visiedocument is opgesteld naar aanleiding van de door het Rijk ingestelde Commissie Langman. Op basis van deze documenten maakten het Kabinet en het SNN op 16 april 1998 afspraken, in eerste instantie voor de periode 2000 tot en met 2006. Deze afspraken, die verschillende departementen betreffen, zijn gericht op wegwerking van het economisch faseverschil van Noord-Nederland met de rest van het land.

Voorts onderschreef het Kabinet op hoofdlijnen de in het "Kompas voor de toekomst" neergelegde visie voor de REONN.

Het Ruimtelijk-Economisch Ontwikkelingsprogramma "Kompas voor het Noorden"

Ter voorbereiding op de behandeling van "Kompas voor het Noorden" door provinciale staten werd, op 18 januari 2000 in het provinciehuis te Assen voor statenleden uit de drie provincies, een informatiebijeenkomst georganiseerd over inhoud en achtergronden van het "Kompas voor het Noorden".

Aangezien de Ipsc in oprichting verkeerde werd het ontwerp-"Kompas voor het Noorden" door de betrokken statencommissies van de SNN-provincies behandeld in hun vergaderingen van januari 2000. De staten van de drie provincies hebben in hun respectieve vergaderingen van 9 februari 2000 het "Kompas voor het Noorden" vastgesteld. Vervolgens heeft het DB van het SNN het Kompas aangeboden aan de staatssecretaris van economische zaken, die er inmiddels zijn fiat aan heeft gegeven in de vorm van de basisbeschikking.

Bij de maatregelen in het Kompas-programma is aangegeven welke prestaties moeten worden geleverd en welke effecten mogen worden verwacht. Er zijn tevens negen indicatoren geformuleerd aan de hand waarvan de effecten van de uitgevoerde maatregelen worden gemeten. Zo kan worden nagegaan of het faseverschil in economische ontwikkeling wordt ingelopen. Het SNN stelt daartoe jaarlijks de sociaal-economische schets (SES) op.

Basisbeschikking EZ

De basisbeschikking geeft aan onder welke algemene voorwaarden het SNN de EZ-middelen ontvangt. Hierbij moet onder andere worden gedacht aan bevoorschotting, monitoring, de wijze van verantwoording, risicoafdekking, uitvoeringskosten van het programma etc. Daarnaast moet er elk jaar een jaarprogramma worden opgesteld. Op basis van het jaarprogramma stelt het Ministerie van EZ het jaarbudget beschikbaar.

Bij de opstelling van de basisbeschikking is met het Ministerie van EZ gediscussieerd over de hoogte van de uitvoeringskosten. Het Ministerie van EZ wenst met name de uitvoeringskosten van de SNN-uitvoeringsorganisatie, die ten laste worden gebracht van haar budget, sterker dan in het verleden te budgetteren. Het Ministerie van EZ stelde voor 2% van de EZ-Kompas en de eventuele rentebaten te gebruiken voor de uitvoeringskosten. Het SNN wenste een voortzetting van de historische situatie, te weten 4,7% van de EZ-middelen gebruiken voor de SNN-uitvoeringsorganisatie. Uiteindelijk is overeengekomen dat in 2000 4,5%, in 2001 4% en vanaf 2002 3,5% van de EZ/Kompasmiddelen mag worden gebruikt voor de uitvoeringskosten. De gekweekte rentebaten worden voortaan aangewend voor Kompas-projecten. Vanaf 2002 zullen de drie provincies naar verwachting ruwweg 1,2% ofwel f 1,5 miljoen per jaar moeten bijdragen in de uitvoeringskosten. Momenteel wordt onderzocht of de personeelsformatie overeenkomt met het takenpakket en of besparingen op de uitvoeringskosten mogelijk zijn.

De financiering van het Kompas-programma

Het programma "Kompas voor het Noorden" wordt gefinancierd met behulp van de afspraken die het SNN op 16 april 1998 met het Kabinet terzake heeft gemaakt, te weten rijks-geld van diverse departementen alsmede zogenaamde Interdepartementale Commissie Economische Structuurversterking (ICES)-middelen, middelen uit de Europese structuurfondsen, eigen provinciale middelen en middelen van derden zoals gemeenten, water- en recreatieschappen en private partijen.

Met het afkomen van de basisbeschikking werd het aandeel van EZ in de financiering, de EZ-Kompasmiddelen, rond gemaakt. Met de bewindspersonen van landbouw, natuurbeheer en visserij (LNV) en sociale zaken en werkgelegenheid (SZW) konden dergelijke programmaovereenkomsten niet worden gesloten. Zij wensen vast te houden aan de bij hun departementen gehanteerde gedragslijnen dat de minister beschikt op elk project. Datzelfde geldt mutatis mutandis voor het Departement van Volkshuisvesting, Ruimtelijke Ordening en Milieubeheer (VROM) waar het gaat om de ICES-middelen.

Een en ander leidt ertoe dat er middelen in de financiële tabellen zijn vermeld waar het SNN niet de beschikking over heeft, noch zijn invloed kan laten gelden en volstrekt afhankelijk is van anderen. Niettemin maken deze bedragen deel uit van de afspraken tussen Kabinet en SNN. Gebleken is dat dit kan leiden tot onduidelijkheid. In het Jaarprogramma 2002 zal op deze zaak worden teruggekomen.

Het andere belangrijke financieringsinstrument, de middelen uit het Europees Fonds voor Regionale Ontwikkeling (EFRO), kon in 2000 nog niet worden gebruikt omdat de Europese Commissie (EC) het zogenaamde enig programmeringsdocument (EPD) voor de doelstelling 2- en uitfaseringsgebieden nog niet heeft goedgekeurd. Met de staatssecretaris van EZ kon de afspraak worden gemaakt dat voor de periode dat er nog geen beschikking is van de EC, de EZ-Kompasmiddelen als dekking mogen worden gebruikt bij de committering van projecten die ook voor EZ-Kompasfinanciering in aanmerking komen. Wanneer de beschikking van de EC is binnengekomen wordt alsnog het desbetreffende project van EFRO-financiering voorzien. Deze opstelling van de staatssecretaris heeft het mogelijk gemaakt in 2000 projecten te committeren.

Het jaarprogramma

Het Ministerie van EZ heeft in de basisbeschikking vastgelegd dat elk jaar een jaarprogramma wordt opgesteld. Het gaat hier om het jaarlijks actualiseren van het gehele Kompas-programma. Het jaarprogramma bevat geen projecten, maar geeft aan hoe het SNN zich voorstelt de ter beschikking staande middelen te besteden aan maatregelen in de drie deelprogramma's.

In het jaar 2000 vond de besluitvorming over twee jaarprogramma's plaats. De Jaarprogramma's 2000 en 2001 werden na voorafgaande advisering door de Ipsc door de staten van de drie provincies vastgesteld in hun respectieve vergaderingen van 5 juli en 13/20 december 2000. Voor de programmering in het Jaarprogramma 2001 kon nog slechts gebruik worden gemaakt van de eerste, beperkte ervaringen die zijn opgedaan met de verwerving van projecten.

Ook deze jaarprogramma's worden aan de staatssecretaris van EZ aangeboden ter fiatting. Het Jaarprogramma 2000 heeft inmiddels zijn instemming verkregen.

Enig programmeringsdocument-doelstelling 2 en uitfasering

In december 1999 werd door het DB van het SNN de conceptversie van het doelstelling-2-programma (EPD2) vastgesteld. Op basis hiervan heeft het SNN het verdere overleg met het Rijk en de EC gevoerd. Na intensief overleg tussen het SNN en het coördinerende Ministerie van EZ werd een aangepaste versie van het EPD2 uiteindelijk op 28 april 2000 door de EC ontvankelijk verklaard.

Eind oktober 2000 opende de EC de ambtelijke onderhandelingen over dit document. De onderhandelingen vorderden goed.

De late behandeling van het EPD2 dreigde door de financiële en budgettaire regels van de EC nadelige gevolgen te hebben voor het SNN. Het ging daarbij om de randvoorwaarden voor de beschikbaarstelling van de EU-middelen. Daarom verzocht de staatssecretaris van EZ in overleg met het SNN de EC de besluitvorming op te schorten tot 2001. Zo worden waarschijnlijk ongewenste negatieve financiële gevolgen voorkomen. Naar verwachting zal de EC het EPD2 nu in de eerste helft van 2001 definitief goedkeuren.

Het SNN kon in overeenstemming met het Ministerie van EZ de gevolgen van de grote vertraging in de goedkeuringsprocedure van het EPD2 grotendeels opvangen. Voor projecten die in principe een beroep doen op de EPD-middelen werden EZ-Kompasmiddelen ingezet als voorfinanciering.

Tweede voortgangsoverleg

Jaarlijks vindt bestuurlijk overleg plaats tussen het Kabinet en het SNN over de voortgang van de tussen beide partijen op 16 april 1998 gemaakte afspraken. Het tweede voortgangsoverleg vond plaats op 24 februari 2000.

Belangrijke onderwerpen waren de omvang, programmatische inzet en de condities waaronder middelen van de departementen van LNV en SZW ter beschikking komen. Besloten werd dat bilateraal overleg tussen deze bewindspersonen en het SNN zou plaatsvinden om de gerezen problematiek te bespreken. Deze bilaterale overleggen vonden in een constructieve sfeer plaats maar hebben niet geleid tot de door het SNN gewenste invulling van de afspraken. Hierdoor krijgt het Programma LG niet die vorm en omvang die bij de afgesproken programmatische, integrale aanpak hoort. Voorts wordt monitoring van de inzet van Europees sociaal fonds(ESF)-middelen in Noord-Nederland noodzakelijk om de afspraken over de omvang van de Europese middelen in Noord-Nederland te kunnen volgen. Ook de voorbereiding van het Kabinetsstandpunt inzake de snelle spoorverbinding Schiphol/Flevoland/Noord-Nederland kwam aan de orde. Op dit onderwerp wordt in de volgende paragraaf ingegaan.

3.5. Zuiderzeelijn/Snelle spoorverbinding Noord-Nederland/Randstad

Al vanaf begin jaren tachtig bepleit de noordelijke regio een snelle spoorverbinding tussen de Randstad en Groningen. De nagestreefde verbinding via Flevoland en Fryslân kreeg op basis van de routekeuze al snel de naam Zuiderzeelijn (ZZL).

Het belangrijkste besluit van de afgelopen jaren vond plaats op 16 april 1998. In de zogenoemde "Langman-afspraken" is vastgelegd dat de snelle spoorverbinding ZZL zal worden opgenomen in het Nationaal verkeers- en vervoersplan (NVVP), waarbij het streven erop gericht is de uitvoering vóór 2010 te beginnen.

In het voorjaar van 1999 presenteerde een consortium van vier bedrijven (Holland Beton Groep (HBG), Ballast Nedam, Siemens, ABN-AMRO bank) het plan "Zweven is vrijheid". Dit is een verkenning naar de toepassingsmogelijkheden van de magneet zweeftrein "Transrapid" in Nederland. In het rapport wordt geconcludeerd dat de toepassing van de magneet zweeftrein op het traject Randstad/Noord-Nederland onder bepaalde condities mogelijk is. Het SNN en het Ministerie van Verkeer en Waterstaat (VW) hebben de door het consortium Transrapid opgeworpen handschoen over de doorbraak in het traditionele denken over ruimte, mobiliteit en economie opgepakt. Op 5 juli 1999 is in bestuurlijk overleg tussen Kabinet en SNN de afspraak gemaakt een breed samengestelde commissie de haalbaarheid van de ZZL in een uitvoering als magneet zweefbaan (MZB) in een publiek-private samenwerking(PPS)-constructie te laten onderzoeken. De daarop ingestelde Commissie ZZL (naar haar voorzitter veelal Commissie-Olman genoemd) komt in haar eindrapport van 23 december 1999 tot de conclusie, dat de ZZL als MZB haalbaar is, mits er duidelijkheid ontstaat over een drietal punten: de PPS-constructie, de gewenste ruimtelijke ordening van Nederland en de vervolgonderzoeken die moeten worden gepleegd naar vervoerswaarden, tracé- en terminalkeuze.

Vanaf dit moment is het onderwerp MZB vrijwel permanent op de agenda geplaatst van het DB. Over de voortgang is door de SNN-bestuurders binnen de Stichting Maatschappij ter bevordering van de Zuiderzeelijn permanent teruggekoppeld naar de andere regionale partners. In een latere fase is vanuit de eerdergenoemde stichting een stuurgroep ZZL gevormd, waarin zijn vertegenwoordigd bestuurders van de vier provincies en de beoogde halteplaatsen van de MZB. Om de bestuurlijke slagvaardigheid te vergroten is een DB gevormd, onder voorzitterschap van de Commissaris van de Koningin van Groningen. Het Kabinetbesluit van 10 maart 2000 over het rapport van de Commissie Olman bevat een aantal elementaire uitspraken. Zo trekt het Kabinet de conclusie dat van de onderzochte alternatieven voor een snelle verbinding een MZB de snelste verbindingsmogelijkheid biedt. Voor het vervolgproces heeft het Kabinet besloten de ontbrekende gegevens in beeld te laten brengen om inzicht te krijgen in de vraag in hoeverre de positieve ruimtelijke-economische effecten van een snelle verbinding naar het Noorden opwegen tegen de kosten (zowel financieel als op het gebied van de ruimtelijke inpassing en milieu). Daartoe zal een aantal alternatieven voor een snelle verbinding met Noord-Nederland nader worden onderzocht en onderling worden vergeleken.

De vervolgstudies moeten volgens het Kabinet worden gezien als een verkenning voordat de formele besluitvormingsprocedure van start gaat. De studies moeten begin 2001 leiden tot een Kabinetbesluit over de voorkeursvariant voor de ZZL en de verdere procesgang. Parallel aan de studies van het Rijk is door SNN/Flevoland een drietal studies uitgevoerd. Deze studies betreffen een ruimtelijke visie op de Zuiderzeeroute, een ruimtelijk-economische verkenning van de terminallocaties en een verkenning van mogelijkheden voor cofinanciering.

In november 2000 heeft de Ipsc een onderhandelingsmandaat verleend aan het DB-ZZL, als regionale onderhandelingspartner van de minister van VW. Dit mandaat is nodig om als regio actief in te kunnen spelen op de voorbereiding van de politieke besluitvorming begin 2001. Voor een nadere beschrijving van dit mandaat wordt verwezen naar hoofdstuk 5, onderdeel Ipsc.

3.6. Overige onderwerpen

Emstandlinie (A31)

In het voorjaar van 2000 is met de betrokken Duitse autoriteiten een beginselakkoord bereikt over de financiering van een aanmerkelijke versnelling van de voltooiing van het circa 40 km lange sluitstuk van de Emstandlinie. Kern van het akkoord was: A31 is in 2005 gereed, mits de regio een aandeel van DM 135 miljoen levert in de totale financieringsopzet van DM 420 miljoen. In maart hebben de Regierungspräsident van de Bezirksregierung Weser-Ems en de Oberkreisdirektor van Emsland aan het SNN en de provincie Overijssel gevraagd een bijdrage aan de financiering te leveren van DM 30 miljoen. De Nederlandse uitwerking van dit voorstel wordt gecoördineerd door het SNN. Op 28 november 2001 heeft het SNN zich garantgesteld voor DM 4 miljoen. Daarnaast zijn er schriftelijke toezeggingen van elk DM 5 miljoen ontvangen van de minister van VW en de staatssecretaris van EZ. Het project is ingediend voor medefinanciering in het kader van INTERREG en de Kamers van Koophandel (KvK) zijn fondswerving gestart onder het bedrijfsleven. Dit alles biedt voldoende basis voor een bestuurlijk vervolgoverleg met de Duitsers. De formele afronding is voorzien in het voorjaar van 2001.

Mijnbouwwet

Ten aanzien van de nieuwe Mijnbouwwet heeft het SNN bij het ministerie van EZ gepleit voor een verbetering van de rechtsbescherming van de burger in de wet. Het SNN meent dat die het beste gerealiseerd kan worden door omkering van de bewijslast. In een overleg met de minister in juni 2000 heeft het SNN dit nogmaals aangegeven. De Tweede Kamer heeft de minister gevraagd zorg te dragen voor een goede interimoplossing inzake de schaderegeling, vooruitlopend op de behandeling van de Mijnbouwwet. Het SNN is bereid hieraan mee te werken. Als deze regeling voldoende waarborgen heeft voor de burger en er voldoende draagvlak is dan is het SNN bereid haar standpunt met betrekking tot omkering van de bewijslast te herzien. Van belang is daarbij tevens dat er een voor burgers onomstreden commissie voor schadebeoordeling komt en de werkwijze inzichtelijk is en op voldoende vertrouwen kan rekenen.

Het ministerie vraagt de Technische Commissie Bodembeweging (TCBB, veelal de commissie-Tommel, genoemd naar haar voorzitter) om advies voor schaderegeling. De commissie heeft haar (vertrouwelijke) advies op 29 september 2000 aan de minister aangeboden. Het SNN stemde in met dit advies.

3.7. Adviescommissie Europese Aangelegenheden

De Adviescommissie Europese Aangelegenheden vergaderde in het verslagjaar vijfmaal.

De Nota Europastrategie

Leidraad voor de werkzaamheden van de commissie is het activiteitenplan dat bij de Nota Europastrategie 1999-2003 behoort.

De institutionele hervormingen binnen de Europese Unie (EU) werpen hun schaduwen vooruit en beheersen nogal eens de discussie. Die hervormingen kunnen niet los worden gezien van de uitbreiding van de unie. In Nederland wordt veel gedacht en gesproken over de positie van regio's binnen het nieuwe Europa in relatie tot de natiestaat.

Huis der Nederlandse provincies

In 1999 hebben alle Nederlandse provincies besloten deel te nemen in de op te richten vereniging naar Belgisch recht "Huis der Nederlandse provincies" te Brussel. De vereniging huurt daartoe een kantoorpand in Brussel en heeft drie personeelsleden in dienst voor alle huurders. Het SNN heeft in dit pand een kantoorruimte van waaruit de eigen in Brussel werkzame contactfunctionaris zijn werkzaamheden verricht. Gedeputeerde G. van Klaveren maakt deel uit van het DB van het Huis.

Op 30 maart 2000 werd het Huis officieel geopend door de Nederlandse Eurocommissaris, de heer F. Bolkestein. Andere sprekers waren de voorzitter van het AB de heer J. Kamminga, tevens Commissaris van de Koningin van Gelderland en de voorzitter van het Comité van de Regio's, de heer J. Chabert, tevens minister van de Brusselse hoofdstedelijke regering. Circa vierhonderd gasten woonden de feestelijke opening bij.

's Middags werd ter gelegenheid van de opening een door het Interprovinciaal Overleg (IPO) georganiseerd seminar gehouden over de rol van de regio's in het nieuwe Europa. De staatssecretaris van binnenlandse zaken en koninkrijksrelaties, de heer G. de Vries, kondigde aan zich te gaan inzetten voor de totstandkoming van een Kenniscentrum Europa in ons land, dat tot taak krijgt decentrale overheden te informeren over de consequenties van Europese regelgeving.

Communautaire initiatieven

De lobbyactiviteiten voor een gunstige uitgangspositie van Noord-Nederland voor LEADER en INTERREG werden voortgezet. Het Operationeel programma (OP) voor LEADER+ werd op 7 september 2000 door de EC ontvankelijk verklaard. De goedkeuring werd nog niet verkregen.

Het OP INTERREG IIIA grensoverschrijdende samenwerking werd voorbereid door de Stuurgroep Eems Dollard Regio. Het OP werd op 2 augustus 2000 door de regering van de Duitse deelstaat Nedersaksen ingediend bij de EC, die het vervolgens op 13 september 2000 ontvankelijk verklaarde.

Het OP voor het Noordzeeprogramma (Interreg IIIB transnationale samenwerking) werd voorbereid door een internationale, ambtelijke voorbereidingsgroep uit de zeven participerende landen. De voorbereidingsgroep bestaat uit vertegenwoordigers van Rijk en regio. Voor Nederland zijn dat het departement van VROM en het SNN. Het OP werd door de regering van Denemarken bij de EC ingediend op 22 november 2000. In december 2000 kwam ons reeds ter ore dat de EC het OP niet ontvankelijk zou verklaren, hetgeen daadwerkelijk geschiedde per brief van 3 januari 2001.

De definitieve richtsnoeren van de EC voor INTERREG IIIC interregionale samenwerking worden pas in de loop van 2001 verwacht.

Europa in Noord-Nederland

De adviescommissie organiseerde op 25 mei 2000 in het provinciehuis te Groningen het symposium "Provincies en grote gemeenten ging het in het perspectief van de Europese eenwording". De doelgroep bestond uit wetenschappers, bestuurders en statenleden.

Voor provinciale medewerkers en andere belangstellenden werd een drietal bijeenkomsten georganiseerd. Op 6 april 2000 in het provinciehuis te Leeuwarden over "De Europese richtlijnen bij aanbestedingen bij publiek private samenwerking". Op 28 september 2000 werd in het provinciehuis te Leeuwarden voorlichting gegeven over het Europese programma LIFE-Milieu. Op 29 november 2000 werd in motel Drachten te Drachten voorlichting gegeven over INTERREG IIIB.

Comité van de Regio's

Het Comité van de Regio's is sedert zijn instelling in maart 1994 een adviesorgaan van de EU. Het bestaat uit 222 vertegenwoordigers van regionale en lokale overheden uit de vijftien lidstaten. Het brengt gevraagd en ongevraagd advies uit over voorstellen voor nieuwe EU-regelgeving.

Nederland levert twaalf leden van het comité waarvan zes afkomstig zijn uit provinciale kring en zes uit gemeentelijke kring. Gedeputeerde G. van Klaveren is lid van het comité en de gedeputeerden S.B. Swierstra en J.R.A. Boertjens zijn plaatsvervangende leden. De voorbereiding van de adviezen die het comité uitbrengt vindt plaats in acht gespecialiseerde commissies. Alle drie genoemde personen zijn lid van één van de acht commissies. In het comité is de vormgeving van de structuurfondsen na 2006 reeds ter sprake gekomen.

Conference of peripheral and maritime regions

De Conference of peripheral and maritime regions (CPMR) behartigt de belangen van perifere kustregio's. Het SNN is officieel als lid toegetreden tijdens de 28^e algemene vergadering van oktober 2000 te Florence. Het SNN heeft zich tijdens deze vergadering gepresenteerd. Ter gelegenheid van de toetreding werd een Engelstalige brochure "About the north of the Netherlands" uitgebracht. Gedeputeerde S.B. Swierstra is toegetreden tot het bureau, het dagelijks bestuur van de CPMR.

North Sea Commission

Eén van de regionale commissies van de CPMR is de Noordzee-Commissie waarin het SNN reeds geruime tijd participeert. De 9^e algemene vergadering werd in juni gehouden te Bergen (N). Door het vertrek van de gedeputeerde A.B. Sakkers raakte het SNN zijn vice-presidentschap van de North Sea Commission (NSC) kwijt. Gedeputeerde G. van Klaveren is lid van het Uitvoerende Comité. Op grond van een interne verdeling van werkzaamheden is het de bedoeling dat hij zijn plaats in het nieuwe jaar zal afstaan aan de gedeputeerde J.R.A. Boertjens. Het SNN neemt op ambtelijk niveau deel aan enige werkgroepen van de Noordzee-Commissie.

Nieuwe Hanze Interregio

Op 23 en 24 november 2000 werd de jaarconferentie van de Nieuwe Hanze Interregio (NHI) gehouden in Groningen. Het hoofdthema van de conferentie was "de NHI een dynamische passage tussen oude en nieuwe markten in Europa". Tijdens de conferentie werd een inventarisatie gepresenteerd van de bij de NHI-partners bestaande ruimtelijk-economische ontwikkelingsplannen.

De Commissaris van de Koningin in Groningen, de heer J.G.M. Alders, droeg tijdens deze conferentie het voorzitterschap van de NHI over aan de burgemeester van de Vrije Hanze-stad Bremen, de heer H. Scherf.



4. DE BESTUURSCOMMISSIES

4.1. Bestuurscommissie Economische Zaken

Algemeen

Onder de Bestuurscommissie EZ vallen de beleidsterreinen economische zaken, toeristisch ondernemerschap en verkeer en vervoer. In het verslagjaar 2000 heeft de Bestuurscommissie EZ achtmaal vergaderd

Voor het beleidsterrein economische zaken vond aanvullend driemaal een EZ-gedeputeerden-overleg plaats. Dit overleg is vooral gebruikt om dringende zaken voor te bespreken en voor overleg met derden.

In juli 1999 zijn de SNN-bestuurscommissies nieuwe stijl gestart. De voormalige Bestuurscommissie Verkeer en Waterstaat is daarmee opgeheven. De gedeputeerden van Verkeer en Vervoer hebben zich vanaf dat moment verenigd in een structureel Portefeuillehouders-overleg Verkeer en Vervoer. In het portefeuillehoudersoverleg van 1999 is geconstateerd dat infrastructuur en mobiliteit in relatie tot de uitvoering van het Kompas voor het Noorden in beginsel aan de orde kan komen in alle bestuurscommissies. Het zwaartepunt ligt echter bij de Bestuurscommissie EZ. Het verslag van de activiteiten van dit portefeuillehoudersoverleg is daarom opgenomen verderop in dit hoofdstuk.

Kompasprojecten

De bestuurscommissie heeft in 2000 achttien Kompas-projecten positief beoordeeld (gevraagde bijdrage ruim € 79 miljoen). Vier van deze projecten zijn regelingen (IPR-2000, INS-2000, Noordelijke Innovatie Ondersteunings Faciliteit(NIOF)-2000 en Human Resource Management(HRM)-2000). Voor verdere informatie over deze projecten wordt verwezen naar Deel 2 van dit jaarverslag.

Speciale aandacht vraagt de Investeringspremieregeling niet-steunkaartgemeenten(INS)-2000. Om de stuwende bedrijven en diensten in de gemeenten die niet op de steunkaart staan toch te stimuleren is de INS-2000 geïntroduceerd. Het betreft een IPR-achtige regeling, maar dan geringer van omvang.

Het Ministerie van EZ voelde weinig voor een dergelijke regeling omdat het de bedrijfssteun minder selectief maakt. Uitgangspunt van het Kompas was immers selectiever te zijn met bedrijfssteun. Na intensief bestuurlijk overleg heeft de staatssecretaris ingestemd met de INS-regeling. De kosten van deze regeling mogen ten laste van het IPR-budget worden gebracht.

Naar aanleiding van de discussie over de steunkaart in de Vaste Kamercommissie EZ op 19 oktober 2000 heeft de staatssecretaris van EZ toegezegd het steunregime van de niet-steunkaartgemeenten Dongeradeel, Achtkarspelen en De Marne te verbreden. Deze gemeenten zijn in de laatste versie van de door het ministerie voorgestelde steunkaart en daardoor in de uiteindelijke steunkaart niet meegenomen (zie pagina 20). Uitbreiding van de eerder toegestane INS-2000 regeling is mogelijk door de Europese midden- en kleinbedrijf(MKB)-richtlijnen in deze gemeenten toe te passen. Dit betekent grofweg dat middelgrote ondernemers (minder dan 250 werknemers) maximaal 7,5% investeringssteun ontvangen. Voor kleine ondernemers (minder dan 50 werknemers) loopt dat op tot 15%. De staatssecretaris heeft het SNN verzocht een regeling te ontwerpen. Deze zogenoemde INS-2001 is onlangs in concept door het SNN ingediend bij het Ministerie van EZ en zal begin 2001 aan de staten worden voorgelegd.

Bezwaarschriften

De besluitvorming over de toekenning van de door het SNN beheerde middelen in het programma Markt is gemandateerd aan de bestuurscommissie. Beroepen en bezwaren tegen deze beschikkingen worden afgehandeld door het DB.

Omdat het mandaat alle activiteiten van de bestuurscommissie omvat en ook betrekking heeft op de middelen die de commissie in het verleden heeft toegekend is een aanvullend delegatiebesluit geformuleerd. De afhandeling van de oude beroepen en bezwaren tegen beschikkingen van voor 30 juni 2000 is gedelegeerd aan de Bestuurscommissie EZ.

Europese Steunkaart

In de afgelopen decennia is het premiëren van investeringen in nieuwe bedrijfsactiviteiten door middel van de IPR een van de belangrijkste instrumenten om economisch zwakke regio's te stimuleren.

De gebieden waarvoor de EC toestaat dergelijke investeringssteun te verlenen moeten op de zogenaamde "Europese Steunkaart" vermeld worden.

In Noord-Nederland kon in de beleidsperiode 1994 tot en met 1999 20% IPR-steun verleend worden in de (hele) provincies Groningen en Friesland, in het Coördinatiecommissie Regionale Onderzoekprogramma(COROP)-gebied Zuidoost-Drenthe en in de voormalige gemeenten Hogeveen en Eelde. Daarnaast stonden Twente, Zuid-Limburg en Flevoland op de Steunkaart. Het totale steunkaartgebied in Nederland omvatte in deze beleidsperiode 17,31% van de Nederlandse bevolking.

Europees beleid 2000-2006

Met de "Agenda 2000" heeft de EC een beleid ingezet dat gericht is op afbouw en concentratie van de regionale steunverlening.

De commissie bepaalde dat voor Nederland de periode 2000 tot en met 2006 een gebied met een bevolkingsaandeel van 15% op de Steunkaart mag zetten.

Verder werd bepaald dat de steunintensiteit voor Nederland maximaal 20% mag bedragen voor die regio's met een bruto regionaal product (BRP) per inwoner onder het Europees gemiddelde en een werkloosheid boven het communautair gemiddelde. Voor regio's in Nederland met een BRP per inwoner en een werkloosheid boven het Europees gemiddelde werd maximaal 10% investeringssteun toegestaan.

Voorstel lidstaat Nederland

Eind maart 1999 bood het Kabinet een voorstel inzake de invulling van de Steunkaart aan de EC aan. Het SNN-voorstel voor de invulling van de kaart voor Noord-Nederland was daarbij integraal door het Kabinet overgenomen.

Het ingediende voorstel omvatte de volgende gebieden:

- a. een groot gedeelte van Noord-Nederland (overeenkomend met 8,95% van de Nederlandse bevolking; totale bevolking Noord-Nederland 10,48%).
- b. de gemeenten Lelystad en Urk (0,64%)
- c. een aantal gemeenten in Twente (2,52%)
- d. de gemeenten Steenwijk en Hardenberg (0,36%)
- e. een aantal gemeenten in Zuid-Limburg (2,53%)

Met het Kabinetvoorstel werd geprobeerd zoveel mogelijk van de gebieden die voorheen op de Steunkaart stonden ook in de nieuwe periode weer op die kaart te krijgen. De verkleining van het steunkaartgebied tot het toegestane bevolkingsplafond werd gerealiseerd door de gebieden buiten Noord-Nederland in te krimpen.

Bezwaren Europese Commissie

De EC bleek nogal wat bezwaren tegen het Nederlandse steunkaartvoorstel te hebben en is daarom medio 1999 een procedure ex artikel 88 van het Europese Gemeenschap(EG)-verdrag gestart.

De Brusselse bezwaren hadden betrekking op de volgende punten:

- a. de schaal waarop de kaart was ingetekend; Nederland plaatste gemeenten op de kaart (NUTS 5), terwijl Brussel een invulling voor ogen had op COROP-niveau (NUTS 3);
- b. een aantal "steunzones" (waaronder die in Noord-Nederland en Flevoland) was in de ogen van de commissie te weinig compact;
- c. het BRP per capita in het COROP-gebied "Overig Groningen" (met daarin onder andere de stad Groningen en de Eemshaven) was te hoog voor toepassing van een steunintensiteit van 20%.

In het kader van de genoemde procedure heeft de Nederlandse regering september 1999 op de bezwaren van de EC een reactie gegeven.

Ten aanzien van "Overig Groningen" gaf het Kabinet aan het ondenkbaar te achten dat dit gebied niet meer onder de 20%-IPR zou vallen. Het verwees daarbij naar het feit dat binnen (Noord-)Nederland "Overig Groningen" een van de regio's is met het hoogste werkloosheidspercentage.

Dat het BRP per inwoner in dit gebied zo hoog uitviel werd veroorzaakt door de gehanteerde statistische methode. Het BRP wordt namelijk gemeten op de plaats waar de bedrijven gevestigd zijn (en niet waar de werknemers van die bedrijven wonen). Het cijfer adstrueert daardoor vooral de centrumfunctie van de stad Groningen. Van alle vaste arbeidsplaatsen in de gemeente Groningen wordt bijna de helft bezet door mensen van buiten de gemeente; daarvan is een aanzienlijk deel woonachtig buiten het COROP-gebied. Over het regionale welvaartsniveau zegt het cijfer dus niet veel. Wel heeft de Brusselse systematiek tot gevolg dat in de omliggende COROP-gebieden (de gebieden waaruit de pendelaars afkomstig zijn, zoals Noord-Drenthe) wel het 20%-regime van kracht zou zijn.

Het Kabinet verwees tenslotte naar de door het NIB uitgevoerde evaluatie van de IPR waaruit naar voren was gekomen dat een IPR-percentagte van 10% te laag is om een gebied voor bedrijfsvestiging aantrekkelijk te maken.

SNN-alternatief

In het overleg met EZ heeft het SNN een alternatief voorstel voor de invulling van de steunkaart op tafel gelegd met de volgende strekking:

De invulling van de Steunkaart in Nederland zou moeten plaatsvinden op NUTS 2-niveau (provinciale schaal). Een dergelijke benadering spoort beter met de opvattingen van de EC inzake schaalniveau en de compactheid van de steunzones. Ook zou daarmee het probleem "Overig Groningen" worden opgelost. Het BRP per capita voor de provincie Groningen als geheel ligt namelijk onder het Europese niveau.

Een invulling van de Steunkaart op NUTS 2-niveau, in combinatie met het Europese criterium dat het BRP per capita onder het Europese niveau moet liggen, leidt tot het op de Steunkaart plaatsen van de drie noordelijke provincies plus de provincie Flevoland. Hiermee wordt het in de Startnota Ruimtelijke Ordening verwoorde streven van het Kabinet - naar het doen ontstaan van een economische ontwikkelingsas Randstad-Flevoland-Noorden - ondersteund.

De staatssecretaris van EZ bleek niet bereid dit voorstel over te nemen. De consequentie van het SNN-voorstel zou namelijk zijn dat delen van Overijssel (Twente) en Limburg van de kaart zouden moeten vallen. En deze consequentie ging de staatssecretaris - daarbij gesteund door de Tweede Kamer - te ver.

Het uiteindelijke besluit

Het vervolgoverleg tussen het Ministerie van EZ en vertegenwoordigers van de EC heeft uiteindelijk geleid tot een compromis waarin de verschillende probleempunten als volgt zijn opgelost:

a. **Het schaalniveau en de compactheid**

De EC accepteerde het gemeentelijk schaalniveau. Wel werden aanvullende criteria gesteld ten aanzien van het BRP per capita voor gebieden waarbij niet gehele COROP-regio's op de steunkaart staan. De consequentie van deze nieuwe criteria voor het steunkaartgebied Noord-Nederland was dat enkele gemeenten van de kaart moesten vallen en enkele andere moesten worden toegevoegd. Per saldo was er sprake van uitbreiding van het steunkaartgebied in Noord-Nederland, met name in Drenthe. Deze uitbreiding ging vooral ten koste van de omvang van het steunkaartgebied in Limburg.

b. **Steunintensiteit Overig Groningen**

Voor het COROP-gebied Overig Groningen stemde de EC in met een verhoging van de steunintensiteit voor MKB-bedrijven met 10%. Voor deze categorie bedrijven kwam daarmee het steunniveau terecht op het niveau dat in de rest van het noordelijk steunkaartgebied geldt.

De EC keurde uiteindelijk op 26 juli 2000 de Steunkaart voor Nederland formeel goed. Deze omvat nu 9,8% van de Noord-Nederlandse bevolking.

Marktsectorbeleid

In de vergadering van het DB-SNN van 21 december 2000 zijn de structuur en de werkwijze van het marktsectorbeleid vastgesteld. Centraal in de werkwijze staan het Adviescollege voor de markt (AmA). Het AmA is ingesteld om de betrokkenheid van de markt bij de uitvoering van het marktsectorbeleid te vergroten. Aan het AmA zijn, in een contract, de initierende en uitvoerende taken van het marktsectorbeleid uitbesteed. Het AmA ondersteunt de Bestuurscommissie EZ bij het ontwikkelen van marktsectorprojecten en adviseert het DB over majeure projecten die voor het noordelijk bedrijfsleven van strategisch belang zijn. Op 14 juni 2000 heeft de bestuurscommissie ingestemd met de heer C. Baan als voorzitter van het AmA. In de zomer heeft de heer Baan in overleg met het SNN de overige leden aangezocht (zie voor samenstelling bijlage IV) en een secretaris aangesteld. Op 22 september 2000 heeft het adviescollege zich gepresenteerd aan de markt. De eerste vergadering vond 1 december 2000 plaats.

Arbeidsmarktbeleid

In het begin van 2000 werd uit het overleg van het SNN met het Kabinet en met het Ministerie van SZW duidelijk dat het SNN geen middelen- en beleidscoördinatie krijgt over bijdragen van SZW, zowel eigen middelen als ESF-doelstelling 3-middelen, voor de arbeidsmarktmaatregelen in Kompas. Hierdoor werd het moeilijk zelf sturing te geven aan de Kompasmaatregelen vraaggerichte scholing (M.3.1.a), sluitende aanpak (M.3.2.a), sociale activering (M.3.2.b) en reïntegratie, uitstroombbevordering gesubsidieerde arbeid (M.3.2.c) en basisdienstverlening arbeidsvoorziening en Centrum voor Werk en Inkomen (CWI) (M.3.2.e).

Door de bestuurscommissie is besloten eerst de aandacht te richten op de twee maatregelen die met EZ/Kompas- en EFRO-middelen gefinancierd worden, "verbeteren werking arbeidsmarkt" (M.3.1.b) en "scheppen nieuwe werkgelegenheid" (M.3.2.d). Om uitvoering te geven aan deze maatregelen werd door de bestuurscommissie in juni 2000 besloten tot een programmatender "Verbeteren werking arbeidsmarkt en Scheppen nieuwe werkgelegenheid" en een regeling HRM.

Wel werd, in het kader van de Langmanafspraken, met het Ministerie van SZW afgesproken, dat bij de herverdeling van eventueel vrijvallende ID-banen, rekening zou worden gehouden met de specifieke arbeidsmarktsituatie in het Noorden. Voor 2000 heeft dit driehonderd extra ID-banen opgeleverd.

De ontwikkeling van de nieuwe Structuur Uitvoeringsorganisatie Werk en Inkomen (SUWI) heeft in het begin van 2000 geleid tot de vorming van een Tijdelijk Bestuurlijk Platform Arbeidsmarkt als overlegcollege voor het arbeidsmarktbeleid in Noord-Nederland.

Het arbeidsmarktbeleid zal binnen de nieuwe SUWI-structuur sterker nationaal worden aangestuurd. De uitvoering zal lokaal plaatsvinden vanuit de CWI. Desondanks is een noordelijke samenwerking op het gebied van het arbeidsmarktbeleid belangrijk. Met sociale partners, gemeenten en arbeidsvoorziening wordt de discussie gevoerd over de wijze waarop dit het best kan gebeuren. Daarbij wordt tevens de adviesrol van de SEAN op het gebied van arbeidsmarktzaken betrokken. Over een definitieve werkwijze en structuur is door de bestuurscommissie nog geen besluit genomen.

ESF-middelen voor de scholing van werkenden worden door het Ministerie van SZW rechtstreeks aan de O&O-fondsen uitgekeerd. In april 2000 heeft de bestuurscommissie besloten vanuit haar verantwoordelijkheid voor een goede uitvoering van het gehele Kompasprogramma de projectontwikkeling voor de scholing van werkenden in het Noorden te stimuleren.

De markt voor projectontwikkeling op dit gebied is ondoorzichtig. De bestuurscommissie heeft daarom het Bureau ERAC gevraagd te onderzoeken op welke wijze de projectontwikkeling voor de scholing van werkenden het beste aangepakt kan worden. Het in november 2000 uitgebrachte advies bracht echter niet de gevraagde duidelijkheid. Inmiddels is de AMA om advies gevraagd. Verdere voorstellen zullen in de loop van 2001 worden uitgewerkt.

ICES-projecten

Met het oog op de nieuwe ICES-ronde in de volgende Kabinetsperiode heeft de bestuurscommissie een aantal ICES-projecten voorbereid. Het betreft vier projecten rond het thema bereikbaarheid, het herbevestigen van de oude ICES-afpraak rond de ethyleenleiding en een tweetal projecten rond het thema kennis. Ook is aangegeven dat het noorden evenredig mee wil delen in het mogelijk nieuwe ICES-thema Revitalisering bedrijventerreinen.

Overige zaken

Bedrijfslocatie monitor

In september 1999 heeft het Centraal Planbureau Bureau (CPB) haar meest recente inschatting van de provinciale vraag naar bedrijventerreinen en kantoorlocaties gepubliceerd. Deze zogeheten BLM-ramingen vormen voor minister Pronk een primair uitgangspunt bij de uitwerking van de Vijfde nota ruimtelijke ordening (Vijfde Nota). Het Noorden heeft forse problemen met de uitkomsten van de BLM. Voor Fryslân en Drenthe is de door het CPB geraamde vraag naar bedrijventerreinen uitzonderlijk laag. Zo zou de toekomstige jaarlijkse behoefte in deze provincies ruim 30% lager uitvallen dan datgene wat er gemiddeld jaarlijks sinds 1990 is uitgegeven. Voor het opvangen van de extra bedrijvigheid door de Kompasimpuls zou dan geen ruimte zijn. Na intensief overleg is in het kader van de Vijfde Nota afgesproken dat Noord-Nederland de ruimte krijgt om de Langman-afpraak, 43.000 extra arbeidsplaatsen, ook te kunnen accommoderen.

Multimodale Transportregio Noord-Nederland

In 2000 is besloten om niet verder te gaan met de Multimodale Transportregio (MTR) in de huidige structuur. De MTR werd met name gefinancierd uit ISP-middelen met als doel de projectontwikkeling op het terrein van transport en logistiek te versterken. Uiteindelijk zou de MTR zich via de projectontwikkeling zelf moeten kunnen bedruipen.

De MTR heeft zich echter ontwikkeld tot een overlegplatform en de projectontwikkeling is onvoldoende uit de verf gekomen. De filosofie binnen het nieuwe Kompas-programma voor de projectontwikkeling is dat door tijdelijke task forces de projectontwikkeling wordt aangewengeld. Eind 2000 is een sectordoorlichting transport en logistiek gestart. Een structurele instituutfinanciering aan de MTR past hierbij niet. Ook was de sector zelf niet bereid substantieel bij te dragen in de huidige kosten. In 2001 wordt nagegaan hoe het overleg met de sector vorm moet krijgen.

Tenderregeling Investeringsprogramma's Provincies

In 2000 heeft de het Ministerie van EZ de opvolger van de Stirea-regeling gepresenteerd. Het gaat om de Tenderregeling Investeringsprogramma's Provincies (TIPP). Met deze tenderregeling wil het ministerie de aanleg en de revitalisering van de bedrijventerreinen bevorderen. In het verleden is het noorden weinig succesvol geweest in de Stirea. In de nationale afweging hadden de noordelijke projecten weinig prioriteit omdat er over het algemeen geen sprake is van tekorten aan bedrijventerreinen. De bestuurscommissie heeft een ambtelijke werkgroep ingesteld die projecten voorbereid voor de tender in 2001.

Portefeuillehoudersoverleg Verkeer en Vervoer

Het Portefeuillehoudersoverleg Verkeer en Vervoer (SNN-POHO-VV) heeft in het jaar 2000 zevenmaal vergaderd. De hoofdingenieur-directeur (HID) van Rijkswaterstaat, Directie Noord-Nederland (RWS-DNN) nam deel aan twee vergaderingen. De wethouders van de vier grote gemeenten van Noord-Nederland namen deel aan drie vergaderingen. Dat hield verband met het onderwerp Nationaal verkeers- en vervoersplan (NVVP).

In 2000 heeft het NVVP veel aandacht gevraagd. Door intensief ambtelijke en bestuurlijk samen te werken met de grote gemeenten in Noord-Nederland kon naar Den Haag als noordelijke delegatie gezamenlijk worden opgetreden. In de periode tot de zomer is vooral inbreng geleverd voor het op te stellen beleidsvoornemen NVVP. Doel is de strategie van het Kompas voor de Sector Verkeer en Vervoer een goede vertaling te geven in het NVVP. Het gaat vooral om verbetering van de bereikbaarheid. Deze strategie is verwoord in de notitie "De agenda van Noord-Nederland voor het NVVP". In het Landsdeeloverleg van 14 juni 2000 heeft de noordelijke delegatie met de minister van VW deze notitie aangeboden. In dit overleg is met de minister afgesproken om een bereikbaarheidsprofiel op te stellen. Samen met de gemeenten en met ondersteuning van RWS-DNN is vanaf september 2000 hard gewerkt aan het bereikbaarheidsprofiel Noord-Nederland. Het bereikbaarheidsprofiel geeft uitgaande van het Kompas voor het Noorden een regionale vertaling van het NVVP. De knelpunten voor de mobiliteit, op het terrein van weg-, water en railinfrastructuur, alsmede verkeersveiligheid en leefbaarheid zijn onderbouwd aangeleverd voor de korte termijn (tot 20?) en de lange termijn (tot 2020). In het bereikbaarheidsprofiel zijn vanuit het SNN opgevoerde ICES-projecten opgenomen.

Het beleidsvoornemen NVVP is door de minister uitgebracht in oktober 2000. Daarna is samen met de gemeenten de SNN-reactie op de planologische kernbeslissing (PKB)¹ van het NVVP opgesteld die begin 2001 is ingediend.

Op 11 oktober 2000 zijn door een noordelijke delegatie de noordelijke standpunten besproken met de ministers van VROM en VW over de Vijfde Nota en het NVVP.

Traditioneel was de vergadering in september gewijd aan de bespreking van de begroting van VW en aan de SNN-reactie op het Meerjarenprogramma infrastructuur en transport (MIT). Vanwege de problematiek van de N37 Holsloot-Duitse grens, de rijksweg (RW) 31 Leeuwarden-Drachten en de RW 7 rondweg Sneek heeft dit in 2000 geleid tot intensieve gesprekken met RWS-DNN en in november 2000 een afrondend gesprek met de minister van VW waarin nieuwe afspraken konden worden gemaakt.

Overige onderwerpen die in 2000 aandacht vroegen zijn: het Voortgangsoverleg Langmanafspraken, de ZZL, Duurzaam Veilig fase 2, de COVER-evaluatie, de MTR, de projecten voor de ICES-impuls, vervoersmanagement en de IBO-discussie (verdeelsleutel decentralisatiemiddelen NVVP).

4.2. Bestuurscommissie Stedelijke Ontwikkeling

Algemeen

De beleidsterreinen die onder de Bestuurscommissie SO vallen zijn ruimtelijke ordening, stedelijke vernieuwing en het hoger onderwijs.

Tijdens de verslagperiode is de Bestuurscommissie SO achtmaal bijeengewees. Daarnaast was de Bestuurscommissie SO tweemaal betrokken bij bestuurlijk overleg over de Vijfde Nota met de minister van VROM, waarvan één keer in aanwezigheid van de minister van VW en de staatssecretaris van VROM. Voor het beleidsterrein hoger onderwijs is driemaal bestuurlijk overleg gevoerd met de instellingen voor Hoger Onderwijs in Noord-Nederland, het Noordelijk Overleg Hoger Onderwijs (NOHO).

Kompasprojecten

In het verslagjaar heeft de Bestuurscommissie SO positief besloten over een vijftal projecten met een committering van in totaal € 4.604.629 EZ-Kompasmiddelen. Twee projecten hebben betrekking op maatregel S.3.1. uit het Kompas Jaarprogramma 2000, gericht op vernieuwing stationsgebieden, twee andere op maatregel S.4.1., gericht op het aantrekkelijk maken van binnensteden. Het vijfde project heeft betrekking op maatregel S.5.2. het ontwikkelen van vestigingslocaties voor kennisgeoriënteerde bedrijvigheid. Voor verdere informatie over deze projecten wordt verwezen naar Deel 2 van dit jaarverslag

Vijfde Nota

Nadat in 1999 tweemaal bestuurlijk overleg had plaatsgevonden over de Vijfde Nota vond op 3 juli 2000 het derde bestuurlijk overleg plaats tussen een delegatie vanuit Noord-Nederland en minister Pronk van het departement van VROM. De noordelijke delegatie bestond uit bestuurders van de drie provincies, van de gemeenten Groningen, Leeuwarden, Emmen en Assen en van de waterschappen.

Het doel van dit derde bestuurlijk overleg was de bespreking van de hoofdpunten van het voorgenomen beleid van de Vijfde Nota in relatie tot het landsdeel Noord. Voor dit overleg is door VROM, in nauw overleg met de regio, de notitie "Probleemstelling en Beleidsopties Noord" opgesteld. Potentiële verschilpunten zijn gemarkeerd en vormden de basis voor de agenda van het bestuurlijk overleg.

De belangrijkste verschilpunten waren gelegen in de onderwerpen ruimtebehoefte/overloop, stedelijke netwerken en de contourenbenadering. De discussie over de ruimtebehoefte in Nederland resulteerde in de afspraak met de minister dat de ruimtelijke gevolgen van de Langmanafspraken zouden worden doorgerekend, om in de Vijfde Nota te worden opgenomen. Deze zogenaamde trendplusplus-benadering heeft betrekking op de afspraak om tenminste 43.000 extra arbeidsplaatsen te creëren in Noord-Nederland en op de ruimtelijke gevolgen van de aanleg van de ZZL. Wat betreft de stedelijke netwerken heeft het landsdeel Noord ingestemd met de aanwijzing van de kernzone Groningen-Assen als nationaal

stedelijk netwerk, waarbij is aangegeven dat de positie van Leeuwarden in dit kader gevoelig ligt. Ook is richting minister Pronk duidelijk gemaakt dat veel waarde wordt gehecht aan een goede samenwerking binnen de economische kernzones, die niet zou moeten worden gefrustreerd door landelijke beleidsconcepten. Dit laatste gaat ook op voor de contouren, waarvan het landsdeel Noord aangaf alleen met de contourenbenadering te kunnen instemmen als maatwerk kan worden geleverd per regio en als de contouren in plaats komen van bestaande gebiedsbeschermingsindelingen. Tenslotte is tijdens het derde bestuurlijk overleg afgesproken om nog een speciaal bestuurlijk overleg te organiseren waar bereikbaarheidskwesaties ofwel de relatie tussen het NVVP en de Vijfde Nota aan de orde kunnen worden gesteld.

Om meer duidelijkheid te krijgen omtrent de positie van Leeuwarden in relatie tot het concept van de stedelijke netwerken, heeft de Bestuurscommissie SO in augustus 2000 opdracht gegeven aan een ad-hocwerkgroep om de onderlinge relaties tussen de steden in Noord-Nederland zichtbaar te maken. De werkgroep heeft zich tevens verdiept in de conceptteksten van de Vijfde Nota over het begrip stedelijke netwerken. Met ondersteuning van externe deskundigheid, waaronder de Rijksuniversiteit Groningen, is de notitie "Stedelijke netwerkrelaties" opgesteld. Dit rapport is besproken in het Portefeuillehoudersoverleg Ruimtelijke Ordening (RO), met als resultaat de constatering dat het rapport geen houvast biedt om in noordelijk verband te streven naar een nationaal stedelijk netwerk waarvan ook Leeuwarden deel uitmaakt.

Op 11 oktober 2000 is voor de vierde keer bestuurlijk overleg gevoerd over de Vijfde Nota, maar nu stond de relatie tussen de Vijfde Nota en het NVVP centraal, conform de afspraak hierover in het derde bestuurlijk overleg. Dit vierde bestuurlijk overleg vond plaats te Den Haag in aanwezigheid van de ministers Pronk en Netelenbos en van staatssecretaris Remkes. Van de zijde van het landsdeel Noord waren aanwezig bestuurders van de drie provincies en van de gemeenten Groningen, Leeuwarden, Emmen en Assen.

Ook in dit overleg is gesproken over de stedelijke netwerken, met name over de investeringen in de netwerken en de betrokkenheid van het Rijk hierbij. Afgesproken is dat de regio een gebiedsspecifieke invulling opstellen voor het concept Stedelijke netwerken in het landsdeel Noord, ten behoeve van deel 3 van de Vijfde Nota, in het bijzonder voor Groningen-Assen. Wat betreft de positie van Leeuwarden is tijdens het bestuurlijk overleg opnieuw duidelijk geworden dat hier binnen het landsdeel Noord verschillend over wordt gedacht.

De afspraak om voor 1 februari 2001 een bereikbaarheidsprofiel op te stellen is in het overleg herbevestigd, waarbij is aangegeven dat een relatie wordt gelegd met het concept Stedelijke netwerken. De gebiedsspecifieke invulling van de stedelijke netwerken en het bereikbaarheidsprofiel worden naast de huidige uitvoeringsafspraken voor de periode 2005-2010 gelegd (Actualisering Vierde nota op de ruimtelijke ordening extra (VINEX)), om te kunnen beoordelen of en zo ja, in welke richting de afspraken moeten worden gewijzigd. Afgesproken is om over de verstedelijkingsafspraken en dan met name de financiering hiervan in 2001 nader bestuurlijk overleg te voeren.

Op 15 december 2000 heeft het Kabinet Deel 1 van de Vijfde Nota vastgesteld.

ISV

Op 24 februari 2000 is een brief ontvangen van staatssecretaris Remkes waarin hij akkoord gaat met het SNN-voorstel voor verdeling van de extra beschikbare f 21 miljoen aan ISV-middelen voor Noord-Nederland. Deze middelen zijn toegevoegd aan het ISV-budget dat in 1999 is toegezegd aan de drie rechtstreekse gemeenten in Noord-Nederland (Groningen, Leeuwarden en Emmen) en aan de drie provincies. De ISV-middelen zijn opgenomen in het Kompas-programma, als financieringsbron van diverse maatregelen in zowel

het deelprogramma voor de stedelijke centra als het deelprogramma voor het landelijk gebied. De monitoring van de inzet van deze middelen loopt via de Bestuurscommissie SO. Ook zal de Bestuurscommissie SO de komende jaren moeten adviseren over de vraag of het totale budget van VROM voor stedelijke vernieuwing, zoals dat bij het Langmanakkoord in 1998 is toegezegd, voldoende is gebleken om de problematiek van de herstructurering van steden en dorpen in Noord-Nederland aan te pakken.

De gemeenten Groningen, Leeuwarden en Emmen hebben een rechtstreekse relatie met het Rijk en hebben in 2000 een Meerjarig Ontwikkelingsplan (MOP) vastgesteld op basis waarvan met het Rijk in de loop van 2000 convenanten zijn afgesloten en de toegezegde middelen definitief beschikbaar zijn gesteld. De provincies worden geacht hun budget te verdelen over de gemeenten, waarbij onderscheid wordt gemaakt tussen programma- en projectgemeenten. Op het programma van 2000 stond voor elke provincie het vaststellen van een beleidskader en een verdeelverordening (voorjaar), het beoordelen van de ISV-ontwikkelingsprogramma's van de programmagemeenten (zomer) en het beoordelen van de eesterondeprojecten van de ISV-projectgemeenten (najaar).

Daarnaast was tijd nodig voor het verder uitwerken van het rijks-ISV-beleid voor de provincie en de begeleiding van de gemeenten daarin. Dit alles mede gestuurd door de afronding van de Wet Stedelijke Vernieuwing die eind november 1999 uiteindelijk werd vastgesteld en vervolgens met ingang van 1 januari 2000 van kracht werd.

De beleidskaders en de verdeelverordeningen werden in de loop van 2000 door de colleges van GS van Groningen, Fryslân en Drenthe vastgesteld. De definitieve vaststelling vond plaats in het begin van 2001 in de drie provinciale staten, omdat de Wet Stedelijke Vernieuwing pas eind november 2000 door de Tweede Kamer werd vastgesteld.

In 2000 hebben de gemeenten zich voornamelijk met beleidsaangelegenheden en met het opstellen van hun programma of hun individuele projecten beziggehouden. Alle partijen hebben grote inspanning geleverd om de programma's tijdig bij de provincie ter beoordeling te kunnen aanbieden. De uitvoering is pas recent op gang gekomen.

Bij het opstellen van hun ISV-programma's of de uitwerking van de projecten proberen de gemeenten zoveel mogelijk aansluiting te zoeken bij het Kompas-programma.

Daarmee willen zij komen tot integrale stedelijke vernieuwingsprojecten met aansluiting op meerdere geldstromen, hetgeen overigens niet altijd een eenvoudige opgave is.

Geconcludeerd kan worden dat het jaar 2000 in het teken heeft gestaan van programma- en projectontwikkeling en dat de provincies nog niet of nauwelijks in staat zijn geweest financiële middelen in het kader van ISV aan de gemeenten toe te kennen. De verwachting is dat dit in 2001 in voldoende mate het geval zal zijn.

ICES

De Bestuurscommissie SO heeft geadviseerd over projectvoorstellen die namens het SNN zijn ingediend voor de ICES-ronde 2003-2006. Vanuit het Deelprogramma Stedelijke Centra zijn projecten op de groslijst gezet die betrekking hebben op de thema's ontwikkeling stadslandschappen, vernieuwing stationsgebieden en kennis/onderwijs (ICES/KIS).

Hoger onderwijs

In de Bestuurscommissie SO is de notitie Versterking van het Hoger onderwijs in het Noorden, opgesteld door het NOHO, besproken. In de notitie is vastgelegd hoe de desbetreffende partijen met elkaar zullen omgaan en hoe zij het imago van het hoger onderwijs van het noorden willen verbeteren. Deze notitie is tijdens het tweede voortgangsoverleg met het Kabinet aangeboden aan een vertegenwoordiger van het Ministerie van OCW. De notitie is goed ontvangen.

Tevens is de communicatie tussen NOHO en de Ministeries OCW en EZ nader besproken. Daarbij is afgesproken dat er vanuit een gezamenlijkheid (SNN en hoger onderwijs) zal worden gecommuniceerd als het om gezamenlijke aangelegenheden gaat. Daarnaast zal elke instelling voor hoger onderwijs over zaken op het niveau van de instelling bilateraal met de ministeries communiceren.

In mei 2000 hebben de instellingen voor hoger onderwijs hun visie op hoger onderwijs gepresenteerd in de vorm van de notitie Hoger Onderwijs Noord-Nederland. Deze notitie is in algemene zin positief ontvangen door de colleges van GS van de drie provincies. In oktober zijn in het NOHO in totaal tien projecten in het kader van Kompas gepresenteerd. Begin 2001 is een reactie van het SNN op deze projecten in het NOHO besproken en is de afspraak gemaakt dat per provincie nader wordt bekeken of en zo ja, hoe deze projecten in aanmerking kunnen komen voor medefinanciering vanuit het Kompas-programma.

4.3. Bestuurscommissie Landelijk Gebied

Algemeen

Het werkterrein van de commissie valt samen met het Deelprogramma LG uit Kompas voor het Noorden (thema's L.1 tot en met L.4). Het betreft de beleidsterreinen landbouw, natuur en landschap en water. Voorts gedeeltelijk het beleidsterrein recreatie en toerisme, namelijk voorzover het gaat om de publieke onderdelen daarvan. De private delen ervan ressorteren onder de Bestuurscommissie EZ. De bestuurscommissie heeft in het verslagjaar twaalf keer vergaderd.

De commissie was betrokken bij de voorbereiding van het bestuurlijk overleg van het SNN met het Kabinet op 24 februari 2000 en bij het vervolgoverleg met de minister van LNV en de coördinerend staatssecretaris van EZ op 6 april 2000.

Met de Samenwerkende Partners in het Landelijk Gebied van Noord-Nederland (een samenwerkingsverband van circa veertig landbouw-, natuur-, milieu- en recreatieorganisaties) vond tweemaal het halfjaarlijks gestructureerd overleg plaats. Naast afstemming over strategie tot uitvoering van het Deelprogramma Landelijk Gebied werd in het belang van concretisering van het Groene Programma namens de bestuurscommissie aan de samenwerkende partners ondersteuning toegezegd in het voortraject van projectontwikkeling. Dit laat onverlet de eigen verantwoordelijkheid van de partners.

Stimuleringskader

Over de voortgang van de uitvoering van het Kompasonderdeel Landelijk Gebied heeft de commissie een tussenbalans opgemaakt. Aanleiding hiervoor vormde de beperkte mate van zeggenschap door het SNN over diverse middelen voor dit programmaonderdeel. In het bijzonder blijkt het Stimuleringskader, waarvoor f 75 miljoen aan LNV-middelen voor Kompas staat ingeraamd, problematisch te zijn.

Het Stimuleringskader is een bundeling van subsidieregelingen voor het landelijk gebied. De invulling verloopt via landelijke tenders. De procedures laten geen regionale zeggenschap toe, waardoor geen coördinatie met andere Kompasmiddelen mogelijk is. Een aantal projecten moest daarom aangehouden worden. Naar de minister van LNV toe is aangedrongen op noordelijke betrokkenheid bij de toepassing van het Stimuleringskader. Dit om landbouwmaatregelen uit het Kompas met een combinatie van EZ- en LNV-middelen uit te kunnen voeren. De minister liet weten niet op dit voorstel in te willen gaan. Een verzoek aan de minister om op ad-hocbasis voor enkele projecten LNV- naast EZ/Kompasmiddelen, beschikbaar te stellen werd afgewezen. De uitvoering van met name de Landbouwmaatregelen (L.1.1. versterking landbouw en L.1.3. vernieuwing landbouw) stagneert hierdoor. De minister van LNV is voorsnog niet ingegaan op een verzoek tot een oplossing te komen voor deze problematiek.

Pilot Stimuleringskader

De inspanningen van de bestuurscommissie rond de besteding van middelen uit het Stimuleringskader hebben er wel toe geleid dat LNV bereid is exclusief voor het noorden een pilot te starten met betrekking tot het thema "Vernieuwing Landelijk Gebied" die tot doel heeft ervaring op te doen met een grotere regionale betrokkenheid. Hiervoor is een bedrag van f 2,5 miljoen beschikbaar. De pilot richt zich op sociaal-economische versterking van het landelijk gebied en bevorderen van leefbaarheid. Voor het SNN is er een rol in het voortraject. Twee noordelijke leden krijgen plaats in de commissie tot projectbeoordeling.

Plattelandsontwikkelingsplan

Met betrekking tot het Plattelandsontwikkelingsplan Nederland (PLOP) is een noordelijk programma 2000 met projecten voor Europese cofinanciering vastgesteld. Complicatie in de voorbereiding vormde naast hoge tijdsdruk, het feit dat het programma opgesteld moest worden, terwijl de "Brusselse" criteria nog niet vaststonden. De voorbereiding ging daarvoor gepaard met veel onzekerheid. Gesproken werd van het "noodscenario 2000".

In totaal is het gelukt om nog in 2000 voor circa f 7,7 miljoen aan projecten weg te zetten. Het betreft met name projecten in de sfeer van water, recreatie, dorpsvernieuwing en infrastructuur. Voor een overzicht van projecten en beschikbare middelen wordt verwezen naar Deel 2.

Na het noodscenario 2000 werd het programma voor 2001 in de steigers gezet. Hiervoor kan het noorden circa f 11 miljoen wegzetten. De commissie stelde een globale verdeling van de POP-middelen over de "letters" (= maatregelen) vast. Gekozen is voor concentratie op een beperkt aantal "letters" en voorts om vooral grotere projecten te stimuleren. Dat voorkomt versnippering van de beschikbare middelen en sluit aan bij de algemene lijn uit Kompas om voor "robuuste projecten" kiezen.

LEADER+

Het Noordelijk LEADER+ -programma is in de bestuurscommissie geaccordeerd en vervolgens namens het DB en via het Ministerie van LNV ingediend bij de EC. De voor Noord-Nederland beschikbare middelen uit het LEADER+ -programma (2000-2006) bedragen f 52,5 miljoen. Het DB-SNN heeft op advies van de bestuurscommissie besloten tot een indicatieve verdeling van 1/3 deel van het budget voor elk van de drie provincies. Na twee jaar zal deze verdeling geëvalueerd worden. Qua procedure is afgesproken dat de colleges van GS kunnen beslissen over de toewijzing van LEADER-gelden aan projecten die geen EZ-Kompas middelen vragen. Is dit wel het geval dan vindt comittingering door de bestuurscommissie plaats.

Voorts zijn afspraken gemaakt over wijze van selectie van LEADER-gebieden en procedures om tot programma's voor de individuele gebieden te komen. Over de voorbereiding van de Local Action Groups (LAG's), die belast worden met de concrete projectverwerving, alsmede de organisatorische ondersteuning is overeengekomen dat dit via de provincies verloopt en dit is inmiddels ter hand genomen.

Adviesraad Agrobusiness

In het verslagjaar is door de bestuurscommissie de Adviesraad Agrobusiness (ArA) ingesteld. De ArA kan gezien worden als een gewijzigde voortzetting van de vroegere "Marktsectorcommissie Agrobusiness". De ArA is ingesteld met als doel het realiseren van vernieuwing en versterking van de land- en tuinbouwketen(s) in Noord-Nederland. Daarbij richt zij zich zowel op de markt als op de publieke sector. De ArA zal zich vooral bezighouden met het verwerven van marktgerichte projecten en daarover adviseren aan de bestuurscommissie. De ArA is vooreerst ingesteld tot en met 2002.

De bestuurscommissie heeft in een "taakopdracht" en een "Terms of Reference" werkafspraken met de ArA vastgelegd. Zie voor de samenstelling van de ArA bijlage IV.

ICES

Het Programma Landelijk Gebied van het Kompas omvat ICES-middelen (periode 1999-2002) voor Agrarisch Natuur- en Landschapsbeheer (f 5 miljoen), Natte Natuur (f 25 miljoen) en glastuinbouw (f 5 miljoen).

In overleg met LNV is een ICES-programma Natte Natuur en Agrarisch Natuur- en Landschapsbeheer totstandgekomen. Dit programma geeft een opzet voor de verdeling van middelen in de jaartranches tot en met 2002. Uitgangspunt daarbij is een verdeling in drieën en een prioriteitsstelling per provincie. Voorts zijn er nadere afspraken gemaakt over het jaarlijkse kasritme. De provincies beslissen over de toekenning van de middelen aan projecten. Het beheer van de middelen ligt bij de Dienst Landelijk Gebied (DLG).

Voor een overzicht van bestede middelen wordt verwezen naar Deel 2.

Rond ICES-Agrarisch Natuurbeheer ontstond in de loop van het jaar ongerustheid over de wijze van verdeling van toegezegde rijksmiddelen, toen bleek dat LNV de middelen wilde onderbrengen in het Programma Beheer. Na zware protesten vanuit de commissie besloot de minister uiteindelijk de bestaande regeling voort te zetten.

Voor de ICES-middelen voor de verplaatsing glastuinbouw naar het noorden zijn de provincies niet beslissingsbevoegd. Het lijkt erop dat de middelen in het kader van de rijksregeling "Stimulering duurzame glastuinbouw" (Stidugregeling) uitsluitend worden ingezet voor de grotere locaties. In ons gebied gaat het daarbij om de tuinbouwgebieden Zuidoost-Drenthe en Noordwest-Fryslân. Vanuit de bestuurscommissie is ervoor gepleit bovengenoemde regeling voor het hele noorden van toepassing te verklaren.

Met betrekking tot de ICES-Milieumiddelen, waarvan in Kompas in totaal f 15 miljoen ingeraamd is tot en met 2002, heeft de commissie moeten constateren dat hiervoor geen harde toezeggingen specifiek aan het noorden zijn gedaan. Waar wel middelen naar het noorden vloeien, verloopt toekenning via landelijke lijnen.

De commissie heeft geadviseerd over projectvoorstellen namens het SNN voor de ICES-ronde 2003-2006. Voor het Deelprogramma Landelijk Gebied zijn thema's en projecten op de groslijst onder meer: aanpak wateroverlast, Friese Meren, veenkoloniën en natte natuur.

Veenkoloniën

Het Kabinet heeft de Commissie Herstructurering Veenkoloniën ingesteld, onder voorzitterschap van de heer R.J. Hoekstra, lid van de Raad van State. De opdracht van de commissie is in de loop van het tweede kwartaal 2001 te komen met een analyse van het gebied en eerdere operaties te evalueren, dit in het perspectief van verdere beleidsvorming.

De instelling van de Commissie-Hoekstra vloeit voort uit afspraken die in april 2000 tussen SNN, LNV en EZ zijn gemaakt tot het ontwikkelen van een strategisch programma op hoofdlijnen voor de veenkoloniën. Uitwerking daarvan vond in werkgroepverband plaats tussen Rijk en SNN. De bestuurscommissie oordeelde dat de opdracht voor de Commissie-Hoekstra nog niet de ambitie en urgentie uitstraalt, zoals tijdens het bestuurlijk overleg door de bewindslieden naar voren gebracht. Verder staat zij op het standpunt dat voor de uitwerking van nieuw beleid voor de veenkoloniën additioneel geld beschikbaar moet komen.

5. DE ADVIESORGANEN

5.1. De Interprovinciale Statencommissie

Op 30 maart 2000 is door de drie noordelijke staten het Instellingsbesluit voor de Ipsc en het bijbehorende reglement, houdende de procedure voor de verkiezing van de leden, vastgesteld. Het Instellingsbesluit Ipsc is naar aanleiding van het rapport Herweijer aangepast. De provincies Groningen en Drenthe hadden in een eerder stadium ingestemd met de nieuwe organisatiestructuur van het SNN en dienovereenkomstig hun leden voor de Ipsc gekozen.

Nadat in mei 2000 in de statenvergadering van de provincie Fryslân ook de Friese leden voor de Ipsc waren gekozen, vond op 13 juni 2000 de eerste vergadering plaats van de Ipsc.

De Ipsc heeft in het verslagjaar 2000 vier keer vergaderd.

In de eerste vergadering is bij enkelvoudige kandidaatstelling mevrouw G.C. van Dijk tot voorzitter gekozen en de heer J.J. Mastwijk tot vice-voorzitter. Bij deze gelegenheid hebben de verschillende fractievoorzitters een korte beschouwing gegeven over hoe de fracties aankijken tegen het werk van de Ipsc. De Ipsc speelt een belangrijke rol als samenbindende factor binnen het SNN. De commissie dient het politieke tegenwicht te zijn van de bestuurlijke SNN-structuur, een waarborg voor een open, transparant, controleerbaar en democratisch besluitvormingsproces.

Vanuit de verschillende fracties is het voorstel gedaan om met een afvaardiging uit de fracties, voorafgaand aan de Ipsc-vergadering, bij elkaar te komen om praktische en organisatorische zaken op elkaar af te stemmen. Het zogenaamde "seniorenconvent", bestaande uit de fractievoorzitters van de verschillende partijen, is hiermee een feit.

Kompas voor het Noorden

Basisbeschikking

Na een lange periode van onderhandelingen en overleg tussen vertegenwoordigers van het SNN en het Ministerie van EZ zijn de beschikkingen voor het Kompas voor het Noorden en het Jaarprogramma 2000 afgegeven. De Ipsc is verheugd over het feit, dat er nu een beschikking ligt en vraagt zich af hoe strikt het voorgestelde kasritme gehanteerd wordt en wat er gebeurt als uitgaven ongedekt blijven.

Het ministerie formuleerde een ritme, waarbij het zwaartepunt van de bevoorschotting naar achteren zou verschuiven. Uiteindelijk is als resultaat bereikt, conform de inzet van het SNN, dat een bevoorschottingsritme is vastgesteld dat overeenkomt met het gemiddelde van de IPR en Integraal structuurplan Noorden des lands (ISP) gezamenlijk.

Met betrekking tot vragen over de uitvoeringskosten geeft het DB aan, dat de onderhandelingen net zo zijn gevoerd als over het kasritme. Het DB heeft de statenleden door middel van een brief ingelicht over het feit dat er ingaande 2002 wellicht extra provinciaal geld nodig is.

Jaarprogramma 2000

Het Jaarprogramma 2000 is een uitvloeisel van de overeenkomst tussen SNN en het Ministerie van EZ en qua opzet en inhoud direct afgeleid van het Kompas voor het Noorden. De Ipsc stemt in met het jaarprogramma, maar geeft daarbij enkele kanttekeningen.

De Ipsc is van mening dat het onderdeel arbeidsmarktbeleid onvoldoende in het jaarprogramma is terug te vinden. Het DB-SNN onderschrijft deze mening en geeft aan dat in het overleg met de minister van SZW de mening is uitgedragen dat het SNN vindt dat het arbeidsmarktbeleid deel uit moet gaan maken van het economische beleid. Daarbij moet duidelijk worden of uiteindelijk het SNN wordt aangewezen als uitvoerder van het arbeidsmarktbeleid of de individuele provincies. De minister is van mening dat het arbeidsmarktbeleid een landelijke aangelegenheid is en dat derhalve de beschikbare middelen centraal worden verdeeld.

Het DB geeft verder aan dat de moties die over het arbeidsmarktbeleid in de drie provinciehuizen zijn ingediend, door het DB zijn overgenomen en daarmee inzet zijn geworden van de onderhandelingen met het Kabinet.

Jaarprogramma 2001

In de vergadering van 21 november 2000 is het Jaarprogramma 2001 besproken.

De Ipsc complimenteert de samenstellers van het Jaarprogramma 2001, dat een goed beeld geeft van de zaken die in noordelijk verband uitgevoerd gaan worden. In de begeleidende brief bij het jaarprogramma maakt het DB gewag van de moeizame verhouding van de ministeries van LNV en SZW. Dienaangaande wordt door de fracties van de PvdA en CDA een motie ingediend. De motie gaat in op het feit dat binnen het Kompas onvoldoende middelen ter beschikking gesteld worden voor de uitvoering van het gewenste beleid van het landelijk gebied en dat het SNN onvoldoende zeggenschap heeft over de terzake beschikbare middelen (Programmabeheer, de ecologische hoofdstructuur (EHS) en het Stimuleringsbeleid). Tevens gaat de motie in op een van de belangrijkste grondslagen van het Kompas, de achterstand in arbeidsparticipatie en de relatief grote werkloosheid. Daarvoor is het gewenst dat het Ministerie van SZW een geoormerkt bedrag beschikbaar stelt uit de middelen van het ESF. Het DB wordt opgedragen nogmaals dringend met het Kabinet te overleggen over beide kwesties en erop aan te dringen, dat het Kompas op eenduidige wijze wordt benaderd. De motie wordt bij de beraadslagingen betrokken.

Het DB deelt de zorg over de inbreng van het Ministerie van LNV. Door het DB is een brief verzonden aan de staatssecretaris van EZ, waarin op diens verzoek de knelpunten met betrekking tot de inzet van LNV op een rij gezet zijn. Het DB beschouwt de ingediende motie dan ook als een steun in de rug bij de verdere inzet richting het Kabinet als het gaat om de LNV-middelen en neemt de motie over.

Met betrekking tot de LNV-middelen werd vanuit de Ipsc de vraag gesteld of het juist is dat er tot op heden door LNV nog maar f 2,5 miljoen beschikbaar is gesteld voor het landelijk gebied. Het DB zegt toe dit nader uit te zoeken en de Ipsc-leden daarover schriftelijk te informeren. Aangaande het inzetten van ESF-doelstelling 3-middelen geeft het DB aan dat overleg daarover met het Rijk op dit moment geen resultaat op zal leveren.

Kwartaalrapportages

De kwartaalrapportages over het Kompas zijn het aangrijpingspunt voor de Ipsc om daarover te discussiëren met het SNN. Deze dienen duidelijk en overzichtelijk te zijn. Het DB zegt toe dat er een betere kwartaalrapportage komt.

De rol van de Ipsc bij jaarprogramma en kwartaalrapportages

De Ipsc is grotendeels van mening dat deze commissie meer moet zijn dan een overlegclub, klankbordgroep of adviesorgaan van het SNN en de drie provinciale staten. Duidelijk moet worden op welke onderdelen de Ipsc instemmingsrecht heeft en op welke onderdelen adviesrecht. Daarnaast signaleert de Ipsc het dilemma, dat zowel het AB als het DB door de colleges wordt gevormd.

Het DB heeft aangekondigd met een uitgebreidere nota te komen en de Ipsc verzoekt het DB om niet te terughoudend te zijn met ideeën over de mogelijkheden tot instemmingsrecht. Het DB neemt hierin de vraag mee uit te zoeken of de voortgangsrapportage al dan niet door de afzonderlijke staten wordt vastgesteld of dat dit binnen het mandaat van de Ipsc valt.

De fractie van GroenLinks verzoekt het DB om in de discussienota over het instemmingsrecht tevens in te gaan op de rol van de Ipsc bij de beoordeling van de individuele projecten.

Regelingen en Tenders

De Ipsc stemt in met de voorgestelde wijziging van de IPR-2000 en is ontevreden over het feit, dat de regeling nog niet in werking is getreden. Dat is mede een gevolg van het feit, dat de IPR-steunkaart nog niet door Brussel is goedgekeurd.

In de vergadering van 13 juni 2000 is door vertegenwoordigers uit twee niet-steunkaartgemeenten een pleidooi gehouden om een regeling in te stellen voor die gemeenten die buiten de reikwijdte van de IPR-2000 vallen. De Ipsc onderschrijft dit pleidooi en vindt de "Kleinschaligheidsregeling voor stimulering van de marktsector" een goed vangnet hiervoor en draagt het DB op deze regeling zo snel mogelijk in werking te laten treden. De Ipsc heeft echter moeite met de gestelde ondergrens die in beide regelingen gesteld wordt aan investeringen bij uitbreiding. Een gelijktrekking met de ondergrens inzake nieuwe investeringen lijkt gewenst.

De Ipsc stelt voor de looptijd van de Kleinschaligheidsregeling gelijk te stellen met die van de IPR-2000, zijnde zes jaar. De Kleinschaligheidsregeling zal na drie jaar worden geëvalueerd.

De Ipsc vindt het scheppen van nieuwe werkgelegenheid een uitermate belangrijke zaak. Door middel van de tender "Verbetering arbeidsmarkt en Scheppen nieuwe werkgelegenheid" worden marktpartijen geprikkeld en uitgedaagd om met plannen te komen die aan de doelstelling van het verbeteren van de arbeidsmarkt tegemoetkomen. Tijdens de bespreking van het Jaarprogramma 2001 zal duidelijk worden wat voor projecten zijn ingediend. Het DB zegt toe dat in het voortgangsverslag aan de staten de ervaringen, die opgedaan worden met het openstellen van een tender voor één maand, zullen worden vermeld.

Jaarverslagen SNN 1999, Rekening en Balans SNN 1999, Begrotingswijziging SNN 2000 en Begroting SNN 2001

De Ipsc complimenteert het DB met de voorliggende jaarverslagen en de wijze waarop de begroting en de rekening zijn vormgegeven. Met betrekking tot het Treasurybeleid legt de Ipsc de vraag aan het DB voor hoe het zit met de activiteiten rondom dit beleid. Gelet op de omvang en kwaliteit van de middelen zou het gewenst zijn ook in SNN-verband een Treasurybeleid vast te stellen, zodat de Ipsc op basis daarvan een specifieke verantwoording krijgt over dit beleid.

Het DB legt uit dat tot nu toe het Treasurybeleid van de provincie Groningen is gevolgd en zegt toe dat de statuten inzake dat Treasurybeleid, zodra deze door de staten van Groningen zijn vastgesteld, nog dit jaar in de Ipsc aan de orde zullen komen.

Kunstenplan 2001-2004

In het kader van het Kunstenplan 2001-2004 wordt in de vergadering van 21 november 2000 een motie ingediend. In de motie wordt een dringend verzoek gedaan aan de Tweede Kamer om Noord-Nederland meer gelden voor zijn culturele infrastructuur ter beschikking te stellen en wel voor de periode 2001-2004 minimaal het extra bedrag van f 4.430.000,-- structureel en incidenteel f 450.000,--. De motie is met algemene stemmen aangenomen.

Commissie Structuurversterking Veenkoloniën

Overleg tussen het SNN en het Rijk heeft erin geresulteerd, dat door het Kabinet een Commissie Structuurversterking Veenkoloniën is ingesteld. In eerste instantie zou deze commissie een masterplan voor de veenkoloniën maken. Nu blijkt dat deze commissie tot taak heeft een analyse te maken van de huidige sociaal-economische situatie en zal onderzoeken in hoeverre eerder genomen maatregelen effectief zijn geweest. De Ipsc is echter van mening dat het eerder aankomt op het maken van concrete actieplannen dan te analyseren.

De Ipsc vraagt het DB of ze het eens is met bovenstaande bewering en wat het SNN-bestuur denkt te doen om te voorkomen dat er veel tijd verloren gaat met het maken van voorspelbare analyses. Het DB geeft aan dat de commissie naast de al genoemde taken ook de opdracht heeft te bekijken hoe de veranderende perspectieven voor de Veenkoloniën opgevangen kunnen worden.

Het DB zal zich tussentijds op de hoogte laten stellen van de door de commissie gemaakte vorderingen en er bij het Kabinet op aandringen, dat er extra middelen beschikbaar komen als het rapport van de commissie daartoe aanleiding geeft.

Treasurybeleid SNN

Het DB heeft de Ipsc een heldere notitie voorgelegd, waarin voldoende waarborgen zijn ingebouwd om eventuele risico's uit te sluiten.

Desalniettemin geeft de Ipsc aan inzicht te willen hebben in de financieringsproblematiek van de provincie Groningen en vraagt het DB of SNN-middelen ook beschikbaar zijn voor interne financiering van de provincie Groningen. De Ipsc verzoekt het DB om op korte termijn met een Treasury-statuuut te komen, waarin tevens de uitgangspunten van de Ipsc zijn verwerkt.

Op 1 januari 2001 wordt de Wet financiering decentrale overheden (fido) van kracht en moet door de staten van Groningen het Treasury-statuuut worden vastgesteld. Zolang dat nog niet gebeurd is, kan het statuuut niet aan de Ipsc voorgelegd worden. Het DB verwacht dat het statuuut in de tweede vergadering van de Ipsc in 2001 aan de orde zal komen.

Werkplan 2001 en Jaarverslag 1999 Noordelijke Ontwikkelingsmaatschappij (NOM)

De Ipsc neemt het Werkplan 2001 en het Jaarverslag 1999 voor kennisgeving aan. Naar aanleiding van de bijgesloten notitie van staatssecretaris Ybema stelt de Ipsc een aantal vragen. In de notitie gaat de staatssecretaris in op de NOM/rijksoverheid en NOM/provincies. Het lijkt de Ipsc een goed idee om naar aanleiding van de notitie van de staatssecretaris te komen tot een eigen evaluatie van de rol en positie van de NOM in het noorden en naar aanleiding daarvan te discussiëren over hetgeen er in de toekomst van de NOM verwacht wordt. De Ipsc hecht eraan dat de NOM jaarlijks een werkplan presenteert en het jaar daarop een feedbackoverleg voert over de behaalde resultaten. De Ipsc dringt er bij het DB op aan een notitie voor te bereiden als reactie op de standpuntbepaling door de staatssecretaris.

Het DB zegt dit toe en zal daarin de reacties van de Ipsc meenemen.

Zuiderzeelijn

De Ipsc-vergadering van 12 december 2000 stond geheel in het teken van de ZZL. De Ipsc spreekt waardering uit over de wijze waarop de Stuurgroep ZZL, onder voorzitterschap van de Commissaris van de Koningin, de heer Alders, heeft gezorgd voor een ruime informatieverstrekking, een regelmatige terugkoppeling van de gegevens en het bekendmaken van de stand van het overleg.

Van de Ipsc werd gevraagd te adviseren over vier thema's:

1. de voorkeursvariant
2. het genereren van een regionale financiële bijdrage
3. de bereidheid tot het maken van regionale afspraken over het ruimtelijke beleid
4. de bereidheid de Stuurgroep ZZL algemeen mandaat te verlenen voor de verdere afspraken met het Rijk.

De Ipsc heeft in haar beraadslagingen alle voor- en nadelen tegen elkaar afgewogen en dat heeft het volgende opgeleverd.

Met betrekking tot de voorkeursvariant MZB, als meest wenselijke snelle verbinding tussen Noord-Nederland en de Randstad, heeft een ruime meerderheid van de Ipsc positief geadviseerd. Een kleine minderheid (GroenLinks, OPD, FNP en een minderheid van RPF/SGP/GPV) was tegen.

Over het genereren van een regionale financiële bijdrage heeft dezelfde meerderheid positief geadviseerd. Echter wel onder de voorwaarde, dat een regionale bijdrage bespreekbaar is. De regionale bijdrage kan uitsluitend bestaan uit een bijdrage in de aanlegkosten en niet uit een bijdrage in de exploitatie.

Tevens heeft dezelfde meerderheid toegezegd de staten te adviseren de Stuurgroep ZZL te mandateren met het Rijk te overleggen, waarbij ervan wordt uitgegaan dat het geen financieel mandaat is. Het te verlenen mandaat mag nooit zover gaan dat door de opstelling van de Stuurgroep ZZL de staten van de drie noordelijke provincies, met name als het gaat om hun bijdrage, gebonden zijn.

Het budgetrecht hoort bij de staten en niet bij de stuurgroep.

De voorzitter van de Stuurgroep ZZL, tevens DB-lid, heeft toegezegd dat het DB-SNN naar de staten terugkomt op het moment dat er daadwerkelijk een besluit over de financiën genomen moet worden.

De Ipsc heeft verder laten weten bereid te zijn positief te adviseren over de bereidheid tot het maken van regionale afspraken over het ruimtelijk beleid.

5.2. De Sociaal-Economische Adviesraad voor Noord-Nederland

Voorwoord

2000 was voor de SEAN een jaar van heroriëntatie.

De vaststelling van het Kompas voor het Noorden en de vergaande betrokkenheid van het Rijk bij de uitvoering ervan sluiten een fase af. Voor de SEAN betekende dat, dat aan een lange periode van gerichte beleidsadvisering een einde kwam. De uitvoering van het beleid zal aan de SEAN andere eisen stellen.

Leek het erop dat het ruimtelijk-economisch beleid de agenda zou domineren, de met name voortgaande economische groei bracht daarin een keer. Voor het eerst sedert jaren won de factor arbeid aan gewicht. Deze omstandigheid, gevoegd bij de nieuwe wegen die de arbeidsvoorziening nationaal insloeg - waarbij de sociale partners op afstand werden geplaatst - leidde tot de wens van de noordelijke sociale partners om de adviestaak van het tijdelijk arbeidsmarktplatform in de SEAN onder te brengen.

Het overleg daarover tussen het SNN met het Ministerie van Sociale Zaken en de Raad voor Werk en Inkomen vindt inmiddels plaats.

Deels daarop vooruitlopend was de uitbreiding van de SEAN met de vertegenwoordigers van arbeidsvoorziening en van de drie grote noordelijke steden, waarin de arbeidsmarktproblematiek het scherpst werd en wordt gevoeld.

Een andere overweging was om het grotestedenbeleid binnen het gezichtsveld van de SEAN te trekken. Deze toetreding leidde vervolgens echter ook tot een versterkte aanwezigheid van de provincies in de SEAN.

De formalisering van de nieuwe structuur en rolverdeling tussen de geledingen heeft plaats gehad. Arbeidsmarktbeleid en grotestedenbeleid zullen mede de nieuwe agenda van de SEAN bepalen.

Met de heroriëntatie ging een bescheiden uitbreiding van het secretariaat gepaard. Door het aantrekken van een adjunct-secretaris, in de persoon van mevrouw W.J. Mansveld, kon daarin worden voorzien.

Hoewel buiten het verslagjaar vallend stelt het zeer betreurde overlijden van de secretaris drs. H.W. Speelman, de SEAN voor een groot overgangsprobleem.

De landsdelige aanpak van het SNN en in het verlengde daarvan de taak van de SEAN werpen zoveel vruchten voor de regio af dat elders in den lande met waardering - en naijver - naar het Noorden wordt gekeken!

Dat de SEAN aan het noordelijke streven een bescheiden bijdrage heeft geleverd, is verheugend. Naast de formele regionale taak van de SEAN komt echter z'n betekenis in de formele en informele relaties in de nationale netwerken van de sociale partners tot uitdrukking.

K.W. Swaak, voorzitter

5.3. Verslag van de werkwijze

Algemeen

De SEAN is door het SNN bij besluit van 27 augustus 1992 ingesteld. Als taken heeft de raad bij zijn instelling meegekregen:

- a. het fungeren als overleg- en informatieplatform van sociale partners en noordelijke provincies inzake de algemene lijnen van de uitvoering van sociaal-economische beleidsmaatregelen op Noord-Nederlandse schaal, teneinde een optimaal (noordelijk) regionaal-economisch beleid te bevorderen;
- b. het - gevraagd of ongevraagd - uitbrengen van adviezen aan het SNN. (De raad heeft daarnaast het recht de uitgebrachte adviezen ter kennis te brengen van de provinciebesturen en/of derden).

Met de instelling van de SEAN is beoogd een nauwe betrokkenheid van werkgevers- en werknemersorganisaties te bevorderen bij het proces van sociaal-economische beleidsontwikkeling in Noord-Nederland. De in de SEAN vertegenwoordigde partijen zien deze samenwerking als een noodzakelijke verbreding van het draagvlak en daarmee als vergroting van de effectiviteit van het te voeren regionaal sociaal-economische beleid in brede zin.

De versterking van de bestuurlijke samenwerking en herstructurering van SNN en de presentatie van het Ruimtelijk-Economisch Ontwikkelingsprogramma 2000-2006 waren voor de SEAN een belangrijke reden om zich ook op zijn eigen positie te bezinnen. Een ander motief was het (landelijke) veranderingsproces in de organisatie en uitvoering van de sociale zekerheid en het arbeidsmarktbeleid.

De raad heeft in de notitie "Heroriëntatie en herpositionering van de SEAN" zijn positie geanalyseerd en aan het SNN voorstellen gedaan over verbreding van het werkkerrein van de SEAN en de samenstelling van de SEAN, evenals uitbreiding van het secretariaat. De voorstellen van de SEAN hebben de instemming van het DB-SNN gekregen.

(Zie verder Heroriëntatie en herpositionering van de SEAN, pagina 37).

Samenstelling SEAN

In de samenstelling van de SEAN hebben, aansluitend op de heroriëntatie en herpositionering van de SEAN, wijzigingen plaatsgevonden. Kijkend naar de driedeling en inhoud van "Kompas voor het Noorden" viel op dat de belangrijke component stedelijke ontwikkeling niet vertegenwoordigd was. Gezien de prominente positie die met name de gemeenten Groningen, Leeuwarden en Emmen in de noordelijke ontwikkeling innemen en hun regelmatige onderlinge contacten over diverse beleidsonderdelen (economische zaken/kernzones, grotestedenbeleid, ICT, hoger onderwijs, arbeidsmarkt) zijn de wethouders voor economische zaken, arbeidsmarkt en werkgelegenheid van deze gemeenten, toegetreden tot de SEAN.

Eveneens in lijn met de nieuwe SNN-organisatie en de Kompas-indeling wordt de SNN-vertegenwoordiging in de SEAN gevormd door de voorzitters van de drie Bestuurscommissies EZ, SO en LG in plaats van de drie EZ-gedeputeerden.

In verband met de nieuwe beleidsperiode 2000-2006 op basis van het Ontwikkelingsprogramma Kompas voor het Noorden - waar de provincie Overijssel niet aan deelneemt - is het lidmaatschap van deze provincie beëindigd. De regionaal directeur arbeidsvoorziening is gevraagd als adviseur deel te nemen in de SEAN.

De SEAN kent nu - naast een onafhankelijke voorzitter - 5 werkgevers- en 5 werknemersleden, 3 provinciale leden (Overijssel neemt niet langer deel) en hun plaatsvervangers en 4 adviseurs (1 namens de gezamenlijke Kamers van Koophandel in de 3 noordelijke provincies, de directeur van de NOM, 1 adviseur vanuit de Rijksuniversiteit Groningen en de regionaal directeur Arbeidsvoorziening Noord-Nederland). De samenstelling is in een bijlage vermeld.

De SEAN kan ad hoc derden voor besprekingen uitnodigen. Samenstelling, taken en werkwijze zijn opgenomen in een SNN-verordening d.d. 27 augustus 1992, herzien bij besluit van het AB-SNN d.d. 27 juni 1995. Najaar 1998 zijn door het DB-SNN de (plaatsvervangende) leden en adviseurs benoemd voor de (driejarige) zittingsperiode, die eind augustus 2001 afloopt. Inmiddels heeft hierop een herziening plaatsgevonden door het DB-SNN, op voordracht van de SEAN, d.d. 31 mei 2000.

Adviezen

Sinds zijn instelling in 1992 heeft de SEAN 45 adviezen uitgebracht waarvan 4 in 2000. Daarvan waren 27 gevraagde en 18 ongevroegde adviezen. De (unanieme) adviezen beslaan een breed werkterrein. Naast sociaal-economische onderwerpen gaat het met name om terreinen die op sociaal-economische ontwikkeling van invloed zijn, zoals het ruimtelijk-economisch beleid, de arbeidsmarkt, verkeer en infrastructuur, land- en tuinbouw, bestuurlijke samenwerking.

Vergaderingen

De raad kwam in het verslagjaar vijfmaal in plenaire openbare vergadering bijeen. Volgens het instellingsbesluit zijn de vergaderingen in beginsel openbaar. Zonodig wordt in beslotenheid vergaderd. Hierover wordt beslist door de Agendacommissie. De raad kan besluiten om voor de voorbereiding van gespreksthemata werkgroepen in te stellen. Van deze mogelijkheid is in 2000 geen gebruik gemaakt.

Agendacommissie

De vergaderingen van de SEAN worden voorbereid door de Agendacommissie. De samenstelling van de Agendacommissie is, conform procedure, gewijzigd in augustus 2000. Van de Agendacommissie maken deel uit naast voorzitter en secretaris, de gedeputeerde voor EZ die tevens voorzitter is van de SNN-Bestuurscommissie EZ, 1 lid uit de kring van werkgeversorganisaties en 1 lid namens de werknemersorganisaties.

De secretaris neemt deel aan het periodiek overleg tussen de secretarissen van de provinciale sociaal-economische adviesorganen en een vertegenwoordiger van de SER.

Heroriëntatie en herpositionering van de SEAN

De notitie "Heroriëntatie en herpositionering van de SEAN" is in 2000 voorgelegd aan het DB-SNN.

De versterking van de bestuurlijke samenwerking en herstructurering van SNN en de presentatie van het Ruimtelijk-Economisch Programma 2000-2006 waren voor de SEAN een belangrijke reden om zich op de toekomst te bezinnen. Daarnaast is het veranderingsproces in de organisatie en uitvoering van de sociale zekerheid en arbeidsmarktbeleid een ander belangrijk motief. De sociale partners hechten er belang aan om in de nieuwe situatie met partijen verenigd in de SEAN hierover overleg te hebben.

Dit maakte het noodzakelijk voor de SEAN zich te beraden op de invulling van de sociale component in zijn opdracht, in het belang van de meer integrale benadering van vraagstukken.

Ten slotte bestond er bij de sociale partners, mede tegen de achtergrond van bovenstaande ontwikkelingen, behoefte om in het algemeen de overleg- en adviesfunctie van SEAN op sociaal, ruimtelijk-economisch en aanpalende terreinen te versterken, onder meer door wijzigingen in de samenstelling van de raad (zie ook eerder: Samenstelling SEAN).

Het DB-SNN onderschrijft de verbreding van het werkkerrein van de SEAN naar de terreinen van het grotestedenbeleid, arbeidsmarkt en sociale zekerheid en de wijziging in samenstelling van de SEAN. Het betreft hier de toetreding van de 3 voorzitters bestuurscommissies in plaats van gedeputeerden EZ en de toetreding van de wethouders voor economische zaken, arbeidsmarkt en werkgelegenheid van Emmen, Leeuwarden en Groningen.

Uitgebrachte adviezen

- *Versterking marktsector in het kader van uitvoering van "Kompas voor het Noorden".*
Het onderdeel Versterking Marktsector neemt in "Kompas voor het noorden" een cruciale plaats in. Niet alleen voor wat betreft de omvang van de geraamde financieringsmiddelen maar met name de belangrijke bijdrage die het marktsectorbeleid zal moeten leveren aan de versterking van het concurrentievermogen van het noordelijke bedrijfsleven, met als doel en uitkomst een structurele verbetering en vergroting van de werkgelegenheid.

Gegeven de sociaal-economische analyse in Kompas zal het daarbij vooral moeten gaan om strategie, ontwikkeling gericht op verdere versterking van de noordelijke bedrijfssectorcultuur, vergroting van de (toegepaste) Rend (innovatie)- en exportcapaciteit (internationalisering) van het bedrijfsleven, verhoging van het scholings- en opleidingsniveau en van de arbeidsparticipatie van de beroepsbevolking.

De SEAN heeft in zijn advies van 31 januari 2000 aan het DB-SNN verder aangegeven dat om het doel te bereiken het van groot belang is om de bij het bedrijfsleven beschikbare expertise in de uitvoering van het marktsectorbeleid optimaal te benutten. De SEAN kan zich uitstekend vinden in de nader uitgewerkte voorstellen waarin het adviescollege, dat de Bestuurscommissie EZ ondersteunt in de vorm van het initiëren en ontwikkelen van projecten en het signaleren van kansen, een centrale plaats inneemt.

De samenstelling van dit college zal uiteindelijk bepalend zijn voor de autoriteit die het panel zich verwerft en de kwaliteit van zijn adviezen. Leden van dit college zullen gezien hun taken niet primair moeten worden aangezocht op grond van bedrijfs- en sector kennis, maar vooral op basis van hun sectoroverstijgende inzichten in de gewenste structurele ontwikkeling van Noord-Nederland en de daarop van invloed zijnde trends c.q. trendbreuken. Randvoorwaarden daarbij zijn dat het panel binnen de door SNN vastgestelde kaders een onafhankelijke positie en voldoende ruimte voor de uitvoering van zijn taken krijgt.

Inmiddels is dit panel in de vorm van het Adviescollege voor de Markt, onder leiding van de heer Baan, aan haar werkzaamheden begonnen.

- *Subsidieregeling KITS-2000, NIOF en de Investeringspremieregeling Witte Vlekken 2000*

Algemeen

De SEAN heeft in zijn advies van 13 april 2000 aan het DB-SNN en de Bestuurscommissie EZ laten weten zich goed te kunnen vinden in de voorgestelde regelingen. De regelingen kunnen een goede bijdrage leveren aan de beoogde structuur- en werkgelegenheidsverbetering in Noord-Nederland. De SEAN heeft als overweging gegeven de drie genoemde regelingen via een kaderregeling in een groter geheel te plaatsen, waardoor het eenvoudig wordt om op de actualiteit in te spelen en eventuele nieuwe regelingen daarbij onder te brengen.

Per regeling zijn door de SEAN nog een aantal opmerkingen c.q. suggesties geplaatst. In dit verslag wordt op een aantal suggesties ingegaan.

NIOF

Voor wat betreft de NIOF stelt de SEAN voor deze regeling van toepassing te doen zijn op prioritaire sectoren uit de industriële sector en de bovenlokale zakelijke dienstverlening. De NIOF-regeling is gericht op strategische, offensieve marktbenadering en op nieuwe producten en productieprocessen. Dit is een logische aanpak. De raad vroeg zich verder af of het grote verschil in maximale subsidiebedragen ten aanzien van de thema's "samenwerking MKB" en "innovatie" gerechtvaardigd is. Het optrekken van de maximale subsidiabele kosten bij innovatie ligt in de rede. Ook de ondergrens zou hoger kunnen worden gesteld. Te lage bedragen kunnen leiden tot versnippering van subsidiegeld. Een schijventarief, zo opgesteld dat het ook individuele bedrijven met innovatie- en/of marketingplannen aanmoedigt samenwerking te overwegen met andere bedrijven, behoort ook tot de suggesties van de raad.

KITS 2000

In 1998 heeft de SEAN er reeds op gewezen dat voor Noord-Nederland het stimuleren van het toerisme in economisch opzicht van extra betekenis is, aangezien de werkgelegenheid in deze sector (met veel kleine bedrijven) in vergelijking met andere landsdelen achterblijft, terwijl dit gebied veel te bieden heeft. Juist met het oog op de gewenste werkgelegenheidsgroei stelde de raad toentertijd voor om in de voordracht aan PS te indiceren wat het werkgelegenheidseffect zou kunnen zijn. Na afloop van de regeling zou dan een effectiviteitsmeting kunnen plaatsvinden.

Uit de nu gepresenteerde toelichting bij KITS 2000, blijkt niet hoe SNN de effectiviteit van de regeling (toename met 65 arbeidsplaatsen) in de afgelopen 2 jaar beoordeelt. Aangezien werkgelegenheid geen voorwaarde is voor subsidietoekenning, zou de effectiviteit van de regeling wellicht het beste kunnen worden beoordeeld aan de hand van de ontwikkeling van de boekwaarde en/of het aantal overnachtingen in de betrokken bedrijven. Zeker gezien de achterblijvende toeristische ontwikkeling acht de SEAN het raadzaam het gecombineerde effect van alle toeristische stimulantia in Kompas periodiek te evalueren.

INS

De SEAN is van mening dat de rechtvaardiging van de regeling terug te vinden is in de bijdrage tot handhaving en versterking van de concurrentiepositie van bestaande noordelijke bedrijven als basis van de noordelijke economie. Uit onderzoek is gebleken dat de uitbreidings- en herstructureringspremie geen invloed hebben op de vestigingslocatie, maar wel op de opvang en het moment van investeren. Een regeling voor witte vlekken is dan ook van belang. We gaan er van uit dat de premie (uitbreiding en herstructurering van) stuwende en niet-stuwende bedrijven van toepassing is. Dit blijkt niet duidelijk uit de regeling. Het effect van beperking tot stuwende bedrijven is niet bekend. Verder mist de regeling een effectiviteitsmeting bijvoorbeeld in de zin van werkgelegenheidseffecten.

- Provinciaal Omgevingsplan (POP) Groningen

Hoewel het provinciaal bestuur de SEAN niet om een reactie heeft gevraagd, heeft de raad toch een advies uitgebracht (20 september 2000). In dit jaarverslag een samenvatting van de reactie van de raad.

- De raad waardeert het dat de provincie gekomen is tot één geïntegreerd plan voor de fysieke omgeving als opvolger van een aantal facet- en sectorplannen met als vertrekpunt de noordelijke visie "Kompas voor het Noorden".
- Monitoring en periodieke evaluatie van de mate waarin de genoemde doelstellingen bij de uitvoering van het beleid worden bereikt, zijn geboden; niets is zo stimulerend als het kunnen wijzen op resultaten.

- Een ommissie in het POP is, naar de mening van de raad, dat het geen inzicht geeft in de afstemming van het ruimtelijk beleid met aangrenzende regio's.
- Het beleid in het POP heeft betrekking op de periode 2001 t/m 2010 en is ontwikkeld tegen de achtergrond van een perspectief voor lange termijn (2030). De raad mist in het kortere termijnbeleid en de ontwikkelingen aanzetten die de verwachting ondersteunen dat perspectieven ook inderdaad werkelijkheid kunnen worden. In het algemeen pleit de raad dan ook dat in het beleid tot 2010 voorzover mogelijk meer expliciet wordt aangegeven op welke basis en langs welke wegen de langetermijndoelstellingen (kunnen) worden gerealiseerd.
De explicitering van beleid geldt naar de mening van de raad met name voor de arbeidsmarktontwikkeling (kwaliteit en potentie versus werkgelegenheids- en bevolkingsontwikkeling) en versterking van het vestigingsklimaat/bedrijventerreinen. Bij deze laatste moet, naast de stimulantia van economische/infrastructuurle aard, ook gedacht worden aan de ontwikkeling van natuur en landschap.
- Ten aanzien van het openbaar vervoer steunt de raad bijzonder het streven naar realisering van een magneetweefbaan. Ook gezien de verwachte forse groei van het auto- en goederenvervoer zal hieraan door het Rijk en provincie hoge prioriteit moeten worden gegeven. Overigens heeft de raad ten aanzien van het goederenvervoer, de visie op ontwikkeling van het goederenvervoer per rail gemist.
- De raad is verder van mening dat ten aanzien van waterbeheer het primaire doel een effectievere waterbeheersing voor minder geld dient te zijn.
- Voor wat de Bescherming van de Waddenzee betreft, acht de SEAN het behoud van economische perspectieven ook bij de aanscherpende regelgeving van groot belang.

Regionale Ontwikkelingsmaatschappijen (ROM)/NOM

Op 27 november 2000 heeft de SEAN een reactie gegeven aan de staatssecretaris EZ (in afschrift aan DB-SNN en Ipsc) met betrekking tot de vernieuwde beleidslijn voor de regionale ontwikkelingsmaatschappijen, waaronder de NOM, verwoord in de brief van de staatssecretaris EZ aan de voorzitter van de Tweede Kamer).

De in de brief beschreven beleidslijn schetst op een evenwichtige wijze de rol die de NOM in het kader van de economische structuurversterking van Noord-Nederland vervult. De constatering dat de ROM's zich steeds meer hebben ontwikkeld tot een instrument voor en van de regio en fungeren als spin in het regionale web van bedrijfsleven, kennisinstituten en overheden is in hoge mate op de NOM van toepassing. De NOM biedt voor de versterking van de economische structuur een aanwijsbare toegevoegde waarde. Juist het vermogen van de NOM om op noordelijke schaal specifieke kennis te bundelen en in te spelen op nieuwe ontwikkelingen hebben onmiskenbaar bijgedragen aan de noordelijke economische ontwikkeling. Met de nieuwe beleidslijn voor de periode 2000-2004 zal de slagvaardigheid van de organisatie(s) zeker kunnen worden vergroot.

Wij steunen het voornemen om te komen tot een betere regeling van de onderlinge afstemming en samenwerking tussen NOM en Syntens in het Noorden. De raad ziet de nieuwe aansturingrelatie niet als een centralistische tendens. Dit zou haaks staan op de ontwikkelingen van ROM's als instrument van en voor de regio en als partner van EZ in de regio.

Verder acht de raad het van wezenlijk belang dat EZ blijft deelnemen in de Raad van Commissarissen (RvC) van de NOM.

De zienswijze ten aanzien van de functie van de NOM (ROM's) als kapitaalverschaffers, met name aan kleinere bedrijven, delen wij. Juist de combinatie van participatie, ontwikkeling en investeringsbevordering heeft een belangrijke toegevoegde waarde.

Het structureel inbedden van de rol van de NOM (ROM's) bij de ontwikkeling van bedrijventerreinen, achten wij een goede zaak. Daarbij zal in Noord-Nederland de nadruk vallen op de ontwikkeling en herstructurering van terreinen binnen de aangewezen economische kernzones.

Overige aandachtspunten

Naast voorgaande hoofdpunten van overleg en advisering is aandacht besteed aan de volgende onderwerpen:

- Advies van de Commissie ZZL (de Commissie Olman) aan de minister van V&W, d.d. 21 december 1999 over de haalbaarheid van de zuiderzeelijn, uitgevoerd als magneetbaan, Besluitvorming Kabinet over de snelle spoorverbinding Randstad-Groningen (brief minister V&W van 14 maart 2000 aan Tweede Kamer), Studies snelle spoorlijn Amsterdam-Groningen;
- Beleids-effectrapportage Verkeer en Vervoer Noord-Nederland;
- SER-advies over arbeidsdeelname van ouderen;
- Vierde Voortgangrapportage (20 januari 2000, minister van EZ) inzake de industriële activiteiten in de Eemsmondregio en het in het kader daarvan gestarte Antheusproject;
- EZ-nota "Toets op het concurrentievermogen 2000";
- Gesprek over samenwerkingsmogelijkheid tussen het hoger onderwijs in Noord-Nederland en het noordelijk bedrijfsleven met een delegatie van HO en RUG;
- Platform Arbeidsmarkt en de toekomstige (coördinerende) rol van de SEAN hierin;
- Nationaal verkeers- en vervoersplan (NVVP);
- TNO-INRO rapport "De economie van steden en stadsgewesten".

5.4. De Adviescommissie Ambtelijke Samenwerking

De Adviescommissie Ambtelijke Samenwerking (CAS) functioneert op grond van artikel 32 van de Gemeenschappelijke Regeling SNN. De commissie heeft in gevolge artikel 32 van de genoemde regeling tot taak het DB of het AB te adviseren over:

- de onderlinge coördinatie tussen de besturen van de deelnemende provincies;
- de afstemming van werkzaamheden van de provinciale besturen en de gedeconcentreerde rijksdiensten;
- het verlenen van onderlinge steun tussen de deelnemende provincies;
- het bevorderen van de uitwisseling van en taakverdeling tussen personeel van de deelnemende provincies.

De CAS is in 2000 in totaal vijf keer bij elkaar geweest en heeft één keer schriftelijk vergaderd.

De commissie heeft zich vooral beziggehouden met personele en bestuurlijk-juridische aangelegenheden rond het DB. Zo heeft de commissie advies uitgebracht over het rapport Herweijer en heeft het de totstandkoming van de nieuwe Ipsc helpen voorbereiden op de provinciehuizen. Voor een gecoördineerde juridische advisering is een juridische trojka ingesteld, die met inbreng van de specifiek provincie-eigen procedures, adviseert over juridische trajecten in SNN-verband.

Op het vlak van de personele aangelegenheden heeft het zwaartepunt van het werk van de CAS gelegen in de afstemming met en de begeleiding van de "Noorderlichten". De Noorderlichten zijn jonge medewerkers met potentiële managementcapaciteiten. In een speciaal programma worden deze medewerkers kansen geboden op studie, stages en extra begeleiding om te groeien naar een managementrol.

De coördinerende taak van de CAS heeft onder andere betrekking gehad op de coördinatie van de advisering over de rijksbegroting, de organisatorische inbedding van het DB-secretariaat, de interne communicatie en de informatievoorziening op de provinciehuizen.

De voorzitter van de CAS heeft wekelijks overleg met de communicatieadviseur, het DB-secretariaat en de directeur SNN ter voorbereiding op de SNN-vergaderingen.



6. ORGANISATIE EN UITVOERING

6.1. Inleiding

Het jaar 2000 heeft voornamelijk in het teken gestaan van het uitwerken van het Kompas-programma. Gedurende dit proces heeft het SNN een aantal zaken geregeld die nodig zijn om aan deze uitwerking handen en voeten te kunnen geven. Tevens is de nieuwe organisatiestructuur van het SNN nader ingevuld.

In dit hoofdstuk zullen, in willekeurige volgorde, de belangrijkste veranderingen op het gebied van de organisatie van het SNN de revue passeren.

Besluit mandaat, machtiging en volmacht

Het DB heeft het "Besluit mandaat, machtiging en volmacht" vastgesteld voor het uitoefenen van bestuurs- en beheersbevoegdheden namens het DB van het SNN. In dit besluit is onder andere het volgende geregeld: de gemandateerde bevoegdheid aan de commissies om te beslissen op verzoeken om subsidies en de gemandateerde bevoegdheid aan de directeur SNN om besluiten te nemen inzake nader genoemde personele zaken. Het DB heeft besloten het mandaat aan de bestuurscommissies vorm te geven op een wijze die leidt tot een taakverdeling, waarbij het DB al haar verantwoordelijkheden waar kan maken en slagvaardig kan opereren, terwijl de commissies een volwaardige en professionele rol kunnen spelen. De gevallen waarin het DB het besluit zelf wil nemen zijn niet objectief te begrenzen. Daarom is in het mandaatbesluit gekozen voor een volledig mandaat, waarbij via een interne richtlijn wordt aangegeven in welke gevallen de besluitvorming in het DB moet plaatsvinden. Formeel zijn de bestuurscommissies bevoegd, maar materieel moeten zij zich houden aan de interne richtlijn.

Kaderverordening subsidies SNN

Teneinde zowel de regelingen als ook de Kompas-maatregelen van een gezamenlijk juridisch kader te voorzien heeft het DB een verordening aan de staten voorgelegd die voor alle subsidiegelden, die door of namens het SNN worden verstrekt werkzaam is. Het beoogde beleidseffect is meer eenduidigheid in regelgeving te geven voor de door het SNN uitgekeerde subsidiegelden, centralisatie van bij alle regelingen/maatregelen standaard voorkomende subsidievoorwaarden, als het voorzien in een regelend kader voor subsidies die tot nu toe slechts op grond van het Kompas-programma werden uitgekeerd. De kaderverordening kan gezien worden als de "grondwet" waarop de subsidievoorwaarden van de regelingen/maatregelen geënt zijn. Op 13 december 2000 hebben de drie staten ingestemd met de verordening, die per 1 januari 2001 in werking zal treden.

Externe adviescommissie voor de bezwaarschriften SNN

Op 30 juni 2000 is de nieuwe gemeenschappelijk regeling in werking getreden op grond waarvan het DB van het SNN gehouden is de bezwaren tegen de door hem of namens hem uitgebrachte subsidiebeschikkingen te behandelen. Het DB heeft besloten tot de instelling van een externe onafhankelijke adviescommissie voor de bezwaarschriften. De commissie bestaat uit drie leden en twee plaatsvervangende leden. Het is de taak van de commissie het DB te adviseren over de bezwaarschriften die tegen het SNN op grond van de Algemene wet bestuursrecht worden ingediend. De commissie hoort de indieners van de bezwaarschriften en brengt haar advies uit. De juridisch medewerker van het SNN verzorgt het secretariaat van deze commissie. De (plaatsvervangende) leden zijn door het DB benoemd voor de periode 15 september 2000 tot 30 april 2003.

Handboek administratieve organisatie Kompas

Begin 2000 heeft het DB de concepteindversie van het Handboek administratieve organisatie Kompas vastgesteld. In het handboek is de systematiek vastgelegd waarmee het Kompas-programma moet worden uitgevoerd. Daarbij komen aan de orde: de besluitvormingsprocessen, de werkprocessen, betrokken partijen, alsmede ieders verantwoordelijkheden bij het totstandkomen van besluiten en bij het maken van de gevraagde "producten".

Adviesraden

Het SNN heeft twee adviesraden ingesteld, het AmA en de ArA. Meer informatie over het AmA en de ArA vindt u in Hoofdstuk 4 onder de Bestuurscommissies EZ en LG.

Communicatieplannen

Voor het DB en alle drie de bestuurscommissies zijn communicatieplannen opgesteld, die samen het totale communicatieplan SNN vormen. De afstemming tussen de communicatieonderdelen is gewaarborgd door het communicatieteam. Dit team staat onder voorzitterschap van het hoofd communicatie Drenthe en vergadert eens per drie weken over actuele onderwerpen.

Logo SNN

Het bestuur heeft besloten het driekleurige logo van het SNN aan te passen, omdat dit logo niet door alle partijen consequent werd toegepast. De verhuizing van de Uitvoeringsorganisatie van het SNN was een natuurlijk moment hiervoor. Het nieuwe logo kent één basis kleur en wordt bij een merkenbureau geregistreerd.

6.2. Menskracht en uitvoering

Personeelsbestand

In 2000 is een start gemaakt met het oprichten van een stafafdeling die rechtstreeks aangestuurd wordt door de directeur SNN. Het gaat om medewerkers die in dienst waren van één van de drie provincies of de NOM en die werk verrichtten voor het SNN. Uit praktische overwegingen is besloten hen onder te brengen bij het SNN. Deze stafafdeling zal in 2001 meer vorm krijgen. In 2000 zijn twee medewerkers binnen de stafafdeling ondergebracht en in 2001 zullen nog zeker vijf mensen toegevoegd worden. Behalve de jurist, die een vaste aanstelling heeft, worden alle medewerkers aangenomen voor de duur van het Kompas, dat wil zeggen tot 1 januari 2007.

Bij de Uitvoeringsorganisatie heeft een aantal uitbreidingen op tijdelijke basis (allen tot 1 april 2002) plaatsgevonden.

Bij de UO-SNN werkten op 31 december 2000 15 mannen en 17 vrouwen. Totaal: 32 personen, waarvan 24 in SNN-dienst en 8 op basis van externe inhuur (met name op uitzendbasis, deels ook als vervanging bij langdurige ziekte). Van deze medewerkers werkt 36% parttime, waardoor zij tesamen 29 fte vertegenwoordigen. De formatie was in 1999 bepaald op 21 fte, waaraan per 1 januari 2000 nog 2,6 fte van de voormalige ISP-Marktsectorcommissies is toegevoegd (totaal 23,6 fte). Daarnaast is er bij de verhuizing behoefte onderkend aan beperkte extra menskracht voor taken met betrekking tot receptie en telefoon e.d., die eerder door de NOM, mede voor het SNN, werden vervuld.

Ziekteverzuim

Het afgelopen jaar had het SNN een totaal ziekteverzuim van 8,26% en een verzuimfrequentie van 1,53. Een onderverdeling in staf- en productgroepen geeft de volgende cijfers:

	Percentage	Frequentie
Staf	0,27%	1,25
Productgroep Regioprogramma's	11,96%	1,25
Productgroep Regelingen	8,21%	1,78

Het hoge verzuim binnen de productgroepen en de lage frequentie geeft aan dat er sprake is van langdurige ziekte. Analyse van de gegevens bevestigt dat beide productgroepen een medewerker hebben die vrijwel het hele jaar ziek is geweest. Als deze medewerkers niet meegeteld worden, daalt het verzuimpercentage aanzienlijk.

Huisvesting

Het kantoorgebouw aan de Laan Corpus den Hoorn heeft voor de verhuizing een verbouwing ondergaan. Een belangrijk item was het rookbeleid. In het nieuwe kantoor is een rookruimte ingericht, voorzien van een luchtzuivering. In februari 2001 zal dit beleid geëvalueerd worden. Tot nu toe zijn de medewerkers tevreden over hun nieuwe onderkomen.

Personeelsvereniging

In 2000 is de personeelsvereniging SNN opgericht. Vrijwel iedere medewerker heeft zich hierbij aangesloten. Er is een actief bestuur dat het eerste personeelsuitje al heeft georganiseerd. De medewerkers betalen een contributie van f 35,- per jaar, de werkgever draagt jaarlijks f 1.400,- bij.

6.3. Risico's

Voor de instrumenten die het SNN uitvoert draagt het SNN verantwoordelijkheid, met de daaraan verbonden risico's. Voor de instrumenten worden middelen van de rijksoverheid en de EC ingezet. Hierover moet het SNN verantwoording aan de genoemde geldgevers afleggen. Bij onvolkomenheden zouden zij een deel van de gemaakte kosten niet subsidiabel kunnen stellen waardoor het SNN deze kosten voor haar kiezen krijgt.

Verder heeft het SNN bij de uitvoering van de oude instrumenten bewust overgecommitteerd op basis van een inschatting hoeveel van de toe te kennen gelden uiteindelijk niet tot afrekening zullen komen. In de praktijk blijkt immers dat toegekende projecten soms geen doorgang vinden en andere, tegen lagere kosten, worden gerealiseerd.

De eerste stap in het omgaan met de diverse risico's betreft het, waar mogelijk, maximaal reduceren van onzekerheden. Dit geschiedt onder meer door tussen geldgevers en SNN de spelregels zo goed mogelijk vast te leggen. In de relatie met het Ministerie van EZ is een grote mate van duidelijkheid hierover bereikt. De Brusselse regelgeving is zeer uitvoerig maar helaas niet altijd eenduidig. Ook het bieden van degelijke tussentijdse verantwoording in de vorm van jaarrapporten met accountantsverklaring draagt bij aan vermindering van de kans op problemen aan het eind. Als referentiekader voor het verantwoorden van inhoud, procedures en voorschriften is de AO van groot belang. Tenslotte biedt goed contact met vertegenwoordigers van het Ministerie van EZ en de EC gelegenheid tot overleg en kan dit vroegtijdig onvolkomenheden helpen voorkomen.

De gemeenschappelijke regeling geeft categorisch aan dat alle kosten van het SNN gelijk door de drie provincies worden gedragen. Dat geldt vanzelfsprekend ook voor niet voorziene kosten ofwel de eventueel gematerialiseerde risico's.

De algemene lijn die wordt gevolgd ten aanzien van dergelijke risico's is, dat deze primair binnen het SNN dienen te worden opgevangen. Daartoe worden, verbonden aan de instrumenten, zo goed mogelijk voorzieningen aangehouden ter dekking van deze niet voorziene kosten. Deze financiële voorzieningen worden met name opgebouwd uit rentebaten op de rijksmiddelen van de desbetreffende instrumenten.

Wanneer de voorzieningen binnen het SNN adequaat zijn, wordt het restrisico voor de afzonderlijke provincies gering.

6.4. Treasury

Voor de belegging van de liquiditeiten is gekozen voor belegging in deposito's. Alhoewel deposito's niet het hoogste rendement opleveren, is het de minst speculatieve belegging. Belegging in speculatieve zaken is niet aan de orde.

Overigens vormt de minder gunstige gang van zaken op de effectenmarkten in het afgelopen jaar een goede illustratie van de risico's van een meer speculatieve beleggingswijze. De verwachting was dat de rente over 2000 4,60% zou bedragen. Het werkelijk behaalde renteresultaat over 2000 is 4,69%.

Ieder kwartaal wordt het gemiddelde rentepercentage berekend van de uitgezette middelen te weten: rendement langlopende deposito's, kortlopende deposito's en uitgezette kas- en daggeld en alsmede de kosten van opgenomen dag- en kasgeld. De rente wordt per onderdeel bij- of afgeschreven, volgens de staffelmethode over de uitstaande saldi van de rekeningcouranten (dagelijkse methode).

In bijlage V wordt een overzicht gepresenteerd van de saldi rekeningcouranten en de wijze waarop deze belegd zijn.

7. FINANCIËEL VERSLAG UITVOERING SNN/KOMPAS

7.1. Cijfermatig overzicht

Inleiding

Bij de gewijzigde begroting 2000 voor uitvoeringskosten Kompas was de eerdere begrotingssystematiek, waarbij uitvoering zowel qua kosten als financiering in principe steeds per instrument afzonderlijk werd weergegeven, verlaten. Naast SNN Algemeen/SEAN werden alle financiële aspecten van de uitvoering, onder het hoofd "Instrumenten" in een enkele opstelling gepresenteerd.

Wel was daarbij de dekking van de kosten nog benaderd volgens de eerder gebruikelijke werkwijze, waarbij apart per instrument een eigen financiering werd aangegeven.

Het Ministerie van EZ heeft echter in de basisbeschikking Kompas van augustus 2000 een nieuwe systematiek voorgeschreven. Daarbij staat de inzichtelijkheid van het totaal aan uitvoeringskosten centraal en wordt de EZ-bijdrage in de financiering rechtstreeks aan dat totaal gerelateerd.

Gevolg van deze veranderde systematiek is dat de kostenzijde van de begroting voor 2000 ongewijzigd van toepassing is gebleven, maar de financieringskant ingrijpend is gewijzigd. In de beschikking die het Ministerie van EZ voor het Jaarprogramma 2001 heeft afgegeven stemt zij ermee in de uitvoeringskosten van de het ISP-V-programma en de IPR 1998 uit de rentebaten op deze instrumenten te financieren. Dit onder de voorwaarde dat de financiële administraties van deze instrumenten volkomen gescheiden zijn van de financiële administratie van de Kompas-instrumenten. In 2000 kan nog niet aan deze verplichting worden voldaan. In 2001 zal de boekhouding zo worden ingericht dat aan deze voorwaarde voldaan kan worden.

Algemene toelichting verantwoording Uitvoeringskosten Kompas 2000

De gerealiseerde Uitvoeringskosten 2000 hebben betrekking op de uitvoering van alle bij de UO/SNN in beheer of gedeeltelijk in beheer zijnde instrumenten die geconsolideerd worden gepresenteerd. De instrumenten zijn onder te delen in Regioprogramma's en Subsidie Regelingen.

De uitvoeringskosten van het EZ-Kompas-programma zijn opgehoogd met gemaakte kosten van voorfinanciering van huurkosten ArA en AmA en de voorfinanciering van extra huisvestingskosten. Hiertegenover staan huurinkomsten van ArA en AmA (f 32.807,-) en een bijdrage in de extra huisvestingskosten van de verhuurder (f 100.000,-).

De kosten zijn f 152.382,- lager uitgevallen dan begroot.

De kostenverdeling naar de verschillende instrumenten ziet er als volgt uit:

Begroting uitvoeringskosten 2000		f	7.728.673,--
Realisatie kosten 2000			
Regio programma's		f	4.930.329,--
Kompas			
EZ-Kompas	f	1.732.587,--	
EPD2 2000-2006	-	827.835,--	
Phasing Out 2000-2005	-	48.199,--	
LEADER +	-	13.395,--	
POP	-	53.760,--	
Vóór Kompas SNN-breed			
ISP V	-	654.757,--	
GTP	-	55.000,--	
Vóór Kompas niet SNN-breed			
EPD2 Gr-Dr 1997-1999	-	1.394.451,--	
EPD5b Gr-Dr 1994-1999	-	150.345,--	
Subsidieregelingen		-	2.645.962,--
Kompas			
IPR 2000	-	692.000,--	
NIOF	-	607.541,--	
KITS 2000	-	223.415,--	
Vóór Kompas SNN-breed			
IPR 1998	-	831.698,--	
KITS 1998	-		
RIM	-	27.817,--	
RBS	-	233.072,--	
Vóór Kompas niet SNN-breed			
SKI	-	30.419,--	
Totaal Regio programma's plus Subsidieregelingen		f	7.576.291,--
Begroting 2000 minus realisatie 2000		f	152.382,--

7.2. Toelichting verantwoording Uitvoeringskosten Kompas 2000/Kosten

Salarissen

Omdat de start van het Kompas-programma pas halverwege het jaar op gang is gekomen en het EPD 2000-2006 pas medio 2001 van start zal gaan is de verwachting dat er meer menskracht nodig is voor de uitvoering van het programma nog niet uitgekomen.

De salariskosten vallen lager uit dan geraamd. Dit is onder andere het gevolg van het niet direct opvullen van enkele lege formatieplaatsen binnen de UO/SNN. Ook is door twee vaste medewerkers langdurig onbetaald verlof opgenomen. Dit was, in de eerste helft van 2000, mogelijk omdat het Kompas-programma in een opstartfase zat.

Per 1 januari 2000 is bijna 3 fte menskracht van de voormalige ISP-marktsectorcommissies overgenomen. Deze medewerkers worden met name ingezet op projectbegeleiding en voortgangsbewaking.

De Productgroep Regioprogramma's is belast met het beheer van de regioprogramma's. De salariskosten van deze programmamedewerkers zijn naar rato van het beschikbare budget per programma versleuteld. Dit omdat de behandeling van deze projecten ongeveer een zelfde denkniveau vereist en een zelfde procedure en behandeltijd in beslag neemt. Ook wordt de financiering van een project vaak gefinancierd met middelen uit de andere stroom.

De Productgroep Subsidieregelingen is belast met de uitvoering van de subsidieregelingen. De salariskosten van deze regelingenmedewerkers zijn naar rato van de geschatte inzet menskracht over maximaal 5 regelingen per medewerker versleuteld.

De salariskosten 2000 bedragen *f* 2.101.597,--. Begroot *f* 2.525.179,--.

Vergoeding non-actieven

Sinds het jaar 1999 maken twee medewerkers van een dergelijke regeling gebruik en in 2000 is hieraan een medewerker toegevoegd. Ten behoeve van de inzichtelijkheid worden non-actieven niet meer geboekt op de post salariskosten, maar op een aparte post 'vergoeding non-actieven'. Voor het jaar 2000 waren de kosten te laag geraamd als gevolg van het niet aanwezig zijn van ervaringscijfers.

De vergoeding non-actieven bedraagt *f* 273.994,--. Begroot *f* 150.000,--.

Inhuur externe deskundigheid

Het SNN betreft deskundigheid van de drie provincies. Voor deze werkzaamheden betaalt het SNN, daartoe is voor de Kompas-periode een post 'inhuur externe deskundigheid' opgenomen in de begroting. Voor het verstrekken van juridische ondersteuning door de provincie Drenthe is een capaciteit geraamd van 1,5 fte. Hiervan is 0,5 fte op hbo-niveau nog niet ingevuld. Per januari 2001 is de jurist in dienst gekomen van het SNN. In 2000 zijn slechts kosten voor juridische ondersteuning in rekening gebracht ter hoogte van *f* 24.920,--. Hiervoor was een bedrag van *f* 250.000,-- beschikbaar.

Ten behoeve van de administratieve verwerking van betalingsopdrachten is de provincie Groningen kasbeheerder van de instrumenten. Hiervoor is 1 administratieve kracht in rekening gebracht bij de UO/SNN. Kosten: *f* 94.605,--. Voor verstrekken van deskundigheid op het gebied van personeelszaken en ter ondersteuning van de OR heeft de provincie Groningen een bedrag van *f* 29.236,-- in rekening gebracht.

De provincie Drenthe die het voorzitterschap van het SNN heeft levert een communicatiemedewerker. Kosten 2000 *f* 90.094,--.

Totale inhuur externe deskundigheid *f* 223.849,--. Begroot *f* 470.999,--.

Reis-, verblijfs- en representatiekosten

De post reis- en verblijfskosten is hoger uitgevallen als gevolg van het afleggen van meer projectbezoeken. Het bezoeken van projecten is in voorgaande jaren onderbelicht gebleven, maar als gevolg van het uitvoeren van aanbevelingen van accountants weer opgepakt. Aan representatiekosten is een bedrag van *f* 31.839,-- uitgegeven. Deze kosten hebben vooral te maken met de officiële opening van het gebouw.

Kosten uitzendbureau

De UO/SNN werkte met de gebruikelijke inzet van uitzendkrachten. Door langdurige ziekte van een secretariaatsmedewerker is een extra uitzendkracht ingehuurd. Ook is gebleken dat, in het nieuwe onderkomen, het inzetten van een baliemedewerker noodzakelijk is. Hiervoor is voorshands een uitzendkracht ingezet.

Kosten uitzendbureau *f* 448.035,--. Begroot *f* 318.135,--.

Huurkosten

In de begroting was rekening gehouden met enige groei in omvang van de UO/SNN en tevens met het onderverhuren van een aantal vierkante meters. De huurkosten zijn aanmerkelijk lager dan geraamd omdat de verhuizing naar het duurdere pand pas in juni heeft plaatsgevonden. De basishuurkosten voor het nieuwe pand bedragen *f* 331.380,-- per jaar (exclusief servicekosten). De sleutel voor de verdeling van kosten is gebaseerd op het aan-

tal door de verschillende gebruikers in gebruik genomen m². Van het totaal aantal beschikbare m² is 71,3 m² onderverhuurd aan de ArA en het AmA.

Aan huurkosten is in 2000 betaald f 275.516,--. Begroot f 366.150,--.

Automatiseringskosten

De kosten van systeembeheer, applicatiebeheer en onderhoud werden in 1999 op de post automatiseringskosten geboekt, terwijl de aanschaf van soft-/hardware op de post 'eenmalige kosten' werden geboekt. Om de begroting en de rekening inzichtelijker te maken is binnen de hoofdkosten plaats automatisering een onderverdeling gemaakt naar kosten systeembeheer, kosten applicatiebeheer, aanschaf en onderhoud hard-/software en diverse automatiseringskosten.

De in gebruik genomen applicaties betreffen de systemen voor de monitoring van het Kompas, de Europese Programma's, en de regelingen IPR-, KITS en NIOF. Tevens wordt nog, tot en met de afrekening van lopende regelingen (ISP V, EPD's 1994-1999, IPR en RBS), gebruikgemaakt van de oude projectregistratiesystemen.

Het netwerk is dusdanig ingericht dat voor medewerkers de mogelijkheid is gecreëerd om op iedere gewenste werkplek, onder een eigen toegangscode, in te kunnen loggen.

Kosten systeembeheer

Bij het huren van het pand aan de Van Swietenlaan was tevens de service aanwezig van het inhuren van de systeembeheerder van de NOM. De UO/SNN had specialistisch applicatiebeheer uitbesteed aan de leveranciers van de hard- en software. Het splitsen hiervan heeft in het verleden nog al eens tot problemen geleid omdat het bij storingen vaak moeilijk was een verantwoordelijke aan te wijzen. Omdat de afhankelijkheid van automatisering steeds groter wordt en de eisen aan systemen, zowel technisch als inhoudelijk, steeds hoger worden is, om de vereiste kwaliteit te kunnen blijven leveren, het systeembeheer uitbesteedt aan een hiervoor gespecialiseerd bureau. Bijkomend voordeel is dat dit bureau op de hoogte is van de applicaties onder Lotus Notes, zodat het beheer van de Notes-applicaties en het netwerk nu in één hand is. Inbegrepen is het systeembeheer van de Notes-omgeving op de drie provinciehuizen.

Extra automatiseringskosten als gevolg van opstartkosten voor het beheren op afstand en het stabiel maken van het systeem voor de elektronische gegevensuitwisseling met Brussel komen voor een groot deel voor rekening van het EFRO-programma. Kosten systeembeheer EPD2 Gr-Dr f 145.182,--.

Kosten voor beheer van ArA- en AmA-systemen zijn doorberekend in de huur. Naast dat de kosten te laag zijn ingeschat, waren de kosten voor aanschaf van diverse licenties niet in de begroting opgenomen.

De totale kosten systeembeheer bedragen f 204.390,--. Begroot f 29.999,--.

Kosten applicatiebeheer

De Notes-applicaties, als in gebruik binnen de productgroepen, vereisen een zekere mate van onderhoud. Met als basis de ervaring met eerdere monitoringsystemen is gekozen voor een preventief onderhoud in tegenstelling tot het verzamelen van problemen om vervolgens over te gaan tot opdracht voor reparatie. Voor het preventieve onderhoud is een contract afgesloten met de leverancier van de applicaties waarvan de onderhoudskosten jaarlijks 10% van de aanschaf betreffen. Ten behoeve van de uitvoering van het Kompas wordt een nieuwe Beheers- en Controleapplicatie (BCA-Kompas) ontwikkeld voor het beheer van de EZ-Kompas en de EFRO-middelen. Deze applicatie wordt tevens gebruikt op de drie provinciehuizen.

Ten behoeve van de uitvoering van de subsidie Instrumenten wordt een nieuwe applicatie ontwikkeld voor het beheer van IPR 2000-, KITS- en NIOF-middelen. De ontwikkeling hiervan is in het jaar 2000 begonnen en zal in 2001 worden afgewikkeld.

Kosten applicatiebeheer *f* 23.856,--. Begroot *f* 16.800,--.

Aanschaf en onderhoud hard- en software

Voor overgegaan kon worden op het beheer op afstand diende meer hardware dan begroot vervangen te worden (vervanging is in voorgaande jaren steeds vooruitgeschoven of gebeurde met de goedkopere B-merken). Niet begroot was onder meer de vervanging van de server (Windows NT Terminal server *f* 36.108,--).

De aanschaf van hard- en software ten behoeve van de ArA en het AmA zijn door de UO/SNN betaald en verrekend in de huur (3-jarige annuïteit). Deze extra kosten waren niet voorzien.

De kosten voor de ontwikkeling van het BCA-Kompas zijn begroot (fase 1) op een bedrag van *f* 80.000,--. Gerealiseerd is een bedrag van *f* 219.827,--. De werkelijke kosten zijn hoger geworden als gevolg van veranderende systeemeisen door het SNN en een grotere complexiteit dan verwacht bij de leverancier waardoor het bouwen van de applicatie meer uren vergde.

Kosten aanschaf onderhoud hard-/software *f* 280.000,--. Begroot *f* 184.000,--.

Drukwerk

Door het bestellen van het "nieuwe" papier voor de nieuwe programma's met het nieuwe logo zijn de kosten voor drukwerk in het jaar 2000 in relatie tot voorgaande jaren extra hoog geworden. In relatie tot de begroting zijn de gemaakte kosten nagenoeg gelijk aan de begrote kosten. Ten laste van het jaar 2000 zijn tevens opgenomen de drukkosten voor de definitieve versie van het Kompas-programma.

Kosten drukwerk *f* 182.074,--. Begroot *f* 188.849,--.

Advertentiekosten

De kosten voor het plaatsen van advertenties is hoger dan verwacht. Dit is het gevolg van het doelgericht adverteren om potentiële initiatiefnemers te wijzen op de vele Kompas-subsidiemogelijkheden.

De advertentiekosten bedragen in 2000 *f* 110.648,--. Begroot *f* 57.321,--.

Aanschaf kantoormeubilair

De verhuizing heeft extra eenmalige kosten met zich meegebracht voor de aanschaf van kantoormeubilair. Het gaat hier om zaken als receptiebalie, ontvangstzithoek en inrichting bedrijfsrestaurant. Tevens zijn kosten gemaakt voor het inrichten van vier reserveplekken. De extra kosten ArA en AmA zijn doorberekend in de huur (5-jarige annuïteit). Algemeen kantoormeubilair werd in het gebouw aan de van Swietenlaan door de verhuurder in de servicekosten doorberekend.

Kosten aanschaf kantoormeubilair *f* 78.345,--. Begroot *f* 57.000,--.

Aanschaf kantoorapparatuur

De verhuizing brengt extra eenmalige aanschafkosten met zich mee van kantoorapparatuur die nog niet bij de UO/SNN in eigendom was. Het gaat hier om zaken als kopieerapparatuur, postweegschaal en frankeerautomat. De meeste apparatuur is niet aangeschaft, zoals in de begroting was voorzien, maar wordt gehuurd. De huur, grotendeels huur kopieerapparaten, wordt geboekt onder de post kopieerkosten.

Aanschaf kantoorapparatuur *f* 3.449,--. Begroot *f* 45.000,--.

Verhuiskosten

De verhuizing is gepaard gegaan met extra eenmalige kosten. Raming verhuiskosten was oorspronkelijk ingezet op *f* 373.700,--, exclusief btw (*f* 439.098,--, inclusief btw). De kosten bestaan uit: eerste schoonmaak oplevering gebouw, demontage en installeren meubilair, archief en automatiseringsapparatuur, het reinigen en schilderen aan plafonds en wanden, extra wanden leveren en plaatsen, aanpassen sanitair, vloerbedekking verwijderen en nieuwe leggen, data- en telefooninfrastructuur verwijderen en vervangen en het aan de Arbo-eisen aanpassen van de verlichtingsstructuur.

Het opknappen van het pand aan de Laan Corpus den Hoorn koste *f* 72.177,-- meer dan begroot. Ter dekking van de extra te maken opknapkosten is *f* 100.000,-- bijdrage betaald door de verhuurder van het pand. Deze bijdrage was niet begroot.

Verhuiskosten *f* 511.266,--. Begroot *f* 439.089,--.

Externe opdrachten/studies

Deze post bestaat uit kosten die gemaakt zijn ten behoeve van onder andere de volgende opdrachten c.q. studies.

EFRO ondersteuning regioteam Groningen	<i>f</i>	200.017,--
Mecano-onderzoek Zweeftrein	<i>f</i>	144.760,--
Onderzoek inrichting monitoring	<i>f</i>	90.305,--
Deloitte&Touche AO-onderzoek	<i>f</i>	7.039,--
Onderzoek communautair initiatief LEADER	<i>f</i>	47.470,--
REV periode 2000	<i>f</i>	59.925,--

De totale kosten voor externe opdrachten en studies bedragen *f* 608.080,--. Het budget was gesteld op *f* 477.035,--.

Diverse kosten externe opdrachten

Dit betreft onder ander een nota van Senter inzake de inhoudelijke ondersteuning van het onderdeel "technologie ontwikkeling" voor de RBS voor een bedrag van *f* 72.363,--.

De totale kosten voor diverse externe opdrachten bedragen *f* 114.620,--. De begroting was gesteld op *f* 38.625,--.

Publiciteit

Omdat het Kompas pas in de tweede helft van 2000 goed op gang is gekomen zijn de kosten lager dan begroot (Kompas Krant, evenementen, website, folders en brochures).

Kosten publiciteit *f* 96.325,--. Begroot *f* 238.200,--.

7.3. Toelichting uitvoeringskosten Kompas 2000/Baten

Bijdrage van/aan de reserve

De exploitatiekosten in 2000 zijn lager dan de beschikbare financieringsmiddelen. De hierdoor ontstane reserve is ultimo 2000 f 850.642,--.

EZ-Kompasbijdrage

Het Ministerie van EZ draagt in 2000 f 4.698.000,-- zijnde 4,5% van de EZ-Kompasbijdrage in 2000 ad f 104.400.000,--, bij ter dekking van de uitvoeringskosten. De EZ-Kompasbijdrage wordt ingezet als financiering voor de uitvoeringskosten EZ-Kompas, EFRO 2000-2006, EFRO Phasing Out, IPR 2000, NIOF en KITS-2000.

EFRO 2000-2006, Phasing Out 2000-2005, LEADER +

De financiering van een deel van de uitvoeringskosten van het programma gebeurt net als in het verleden met een bijdrage uit de Technische Bijstand. De salariskosten van ambtenaren kwamen in het verleden meestal niet voor cofinanciering vanuit het doelstelling-2-programma in aanmerking. Over de wijze van financieren van de uitvoeringskosten van het LEADER+-programma vindt in 2001 besluitvorming plaats.

Bijdrage SNN-brede instrumenten van vóór Kompas

Voor de SNN-brede oude instrumenten (ISP-V en IPR 1998) geldt de gedragsregel dat instrumenten die in een fase zijn van het slechts afwikkelen van lopende projecten, de uitvoeringskosten geboekt worden ten laste van het nieuwe instrument i.c. EZ-Kompas en IPR 2000. Als financiering staat hier een bijdrage tegenover uit de oude ISP- en IPR-reserves, waarbij als bijdrage in het eerste jaar 2000 de helft is opgenomen van de bijdrage van het jaar 1999. De andere helft, de kosten van behandeling van nieuwe aanvragen was voor die instrumenten in 2000 immers al komen te vervallen. Deze bijdrage wordt in latere jaren afgebouwd naar nul.

In het jaar 2000 bedroegen de rentebaten ISP en IPR respectievelijk f 1.442.568,-- en f 1.872.217,--. Het saldo van de reserves ultimo 2000 bedroegen f 3.521.691,-- (ISP) en f 12.160.706,-- (IPR). Volledigheidshalve dient vermeld dat dit saldo tevens dient als dekking voor risico's van afwikkeling oude en nieuwe programma's en regelingen.

<u>Reserve ISP</u>		<u>Reserve IPR</u>	
ISP ultimo 1999	f 2.733.879,--	IPR ultimo 1999	f 11.120.187,--
minus onttrekking	f 654.757,--	minus onttrekking	f 831.698,--
plus rentebaten	f <u>1.442.568,--</u>	plus rentebaten	f <u>1.872.217,--</u>
Saldo ultimo 2000	f 3.521.691,--	Saldo ultimo 2001	f 12.160.706,--

Bijdrage EPD2 en -5b Groningen-Drenthe

De UO/SNN voert het EPD2 en -5b Groningen-Drenthe uit. De uitvoeringskosten van de programma's EPD2 Groningen-Drenthe 1997-1999 en EPD5b 1994-1999 Groningen-Drenthe worden extracomptabel bijgehouden waarbij de financiering volledig gedekt wordt uit reeds bestaande en vastgelegde projectfinanciering en niet uit EZ-Kompasmiddelen.

Bijdrage GTP

De UO/SNN voert (gedeeltelijk) het Glastuinbouw programma (GTP) uit waarbij het Ministerie van LNV en het ISP-V een forfaitaire bijdrage leveren in de uitvoeringskosten.

Bijdrage POP

De UO/SNN voert (gedeeltelijk) het Plattelands Ontwikkelingsprogramma (PLOP) uit waarbij het Ministerie van LNV (DLG) een bijdrage levert in de uitvoeringskosten. Deze bijdrage wordt in rekening gebracht op basis van aantallen opgestelde adviezen.

Bijdrage RBS

De uitvoeringskosten van de RBS worden gefinancierd met de ISP-V-middelen die op projectbasis voor de uitvoering van deze regeling beschikbaar zijn gesteld.

Bijdrage RIM

De UO/SNN voert de RIM uit uit de Gronings-Drentse doelstelling-2- en -5b-programma's. De uitvoeringskosten worden met EFRO- en ISP-V-middelen gefinancierd.

Bijdrage SKI

De UO/SNN voert de SKI uit voor het LEADER-programma in de provincie Drenthe. De uitvoeringskosten worden met EOGFL-, ISP-V-middelen en middelen van de provincie Drenthe gefinancierd.

7.4. SNN-Algemeen/SEAN

De bijdragen van de provincies in de kosten van het SNN worden vastgesteld op basis van de gemaakte kosten 2000. Daarnaast wordt er vanaf 1999 jaarlijks een bijdrage ontvangen van de SER van 50% van de exploitatiekosten van het SEAN-secretariaat.

In Deel 4 worden de balans per 31 december 2000, de exploitatierekening en de toelichting hierop gepresenteerd.

BIJLAGEN

I. SAMENSTELLING ALGEMEEN BESTUUR, DAGELIJKS BESTUUR EN
BESTUURSCOMMISSIES

Samenstelling Algemeen Bestuur

Groningen

J.G.M. Alders, Commissaris van de Koningin

L.P.A. van Kats, griffier (adviseur)

M.A.E. Calon, gedeputeerde

H. Bleker, gedeputeerde

A.B. Sakkers, gedeputeerde; na 1 juni 2000 opgevolgd door de heer J.R.A. Boertjens

Plaatsvervangende leden

mevrouw R.G. Jansen, gedeputeerde

T.A. Musschenga, gedeputeerde

mevrouw M.L. de Meijer, gedeputeerde

Fryslân

E.H.T.M. Nijpels, Commissaris van de Koningin

G. van der Veen, griffier (adviseur)

G. van Klaveren, gedeputeerde

S. Jansen, gedeputeerde

K.S. Heldoorn, gedeputeerde

Plaatsvervangende leden

A.J. Mulder, gedeputeerde

P.A. Bijman, gedeputeerde

Drenthe

A.L. ter Beek, Commissaris van de Koningin (voorzitter)

H. Rappa-Velt, griffier (adviseur)

H. Weggemans, gedeputeerde

mevrouw G. de Vries-Leggedoor, gedeputeerde

S.B. Swierstra, gedeputeerde

Plaatsvervangende leden

mevrouw A. Edelenbosch, gedeputeerde

mevrouw M.W. Brink-Massier, gedeputeerde

Joh. Dijks, gedeputeerde

Samenstelling Dagelijks Bestuur

A.L. ter Beek, Commissaris van de Koningin (voorzitter)
E.H.T.M. Nijpels, Commissaris van de Koningin
J.G.M. Alders, Commissaris van de Koningin
H. Weggemans, gedeputeerde
S.B. Swierstra, gedeputeerde
G. van Klaveren, gedeputeerde
S. Jansen, gedeputeerde
M.A.E. Calon, gedeputeerde
H. Bleker, gedeputeerde
H. Rappa-Velt, griffier (adviseur)
G. van der Veen, griffier (adviseur)
L.P.A. van Kats, griffier (adviseur)

Secretaris Algemeen en Dagelijks Bestuur

H. Rappa-Velt, griffier provincie Drenthe

Adjunct-secretaris

A. Pruntel, provincie Drenthe, Postbus 122, 9400 AC Assen, telefoonnummer (0592) 365342, faxnummer (0592) 357188

Schema aan- en aftreden van voorzitters/secretarissen Algemeen en Dagelijks Bestuur

1 juli 1999-1 juli 2001 provincie Drenthe
1 juli 2001-1 juli 2003 provincie Fryslân
1 juli 2003-1 juli 2005 provincie Groningen
1 juli 2005-1 juli 2007 provincie Drenthe

Overzicht bestuurscommissies

1. Economische Zaken
2. Landelijk Gebied
3. Stedelijke Ontwikkeling
4. Adviescommissie Europese Aangelegenheden

Samenstelling Bestuurscommissie Economische Zaken

H. Weggemans, provincie Drenthe (voorzitter)
S.B. Swierstra, provincie Drenthe
A.B. Sakkers, provincie Groningen, na 1 juni 2000 opgevolgd door de heer J.R.A. Boertjens
T.A. Musschenga, provincie Groningen
G. van Klaveren, provincie Fryslân
P.A. Bijman, provincie Fryslân

Secretaris

R. Stoffelsma, provincie Drenthe, Postbus 122, 9400 AC Assen, telefoonnummer (0592) 365651, faxnummer (0592) 365671

Samenstelling Bestuurscommissie Landelijk Gebied

M.A.E. Calon, voorzitter, provincie Groningen
mevrouw R.G. Jansen, provincie Groningen
mevrouw A. Edelenbosch, provincie Drenthe
mevrouw G. de Vries-Leggedoor, provincie Drenthe
K.S. Heldoorn, provincie Fryslân
P.A. Bijman, provincie Fryslân

Secretaris

L.J. van Galen Last, Postbus 630, 9700 AP Groningen, telefoonnummer (050) 3164193,
faxnummer (050) 3164439

Samenstelling Bestuurscommissie Stedelijke Ontwikkeling

S. Jansen, voorzitter, provincie Fryslân
K.S. Heldoorn, provincie Fryslân
mevrouw G. de Vries-Leggedoor, provincie Drenthe
mevrouw M.W. Brink-Massier, provincie Drenthe
M.A.E. Calon, provincie Groningen
mevrouw M.L. de Meijer, provincie Groningen

Secretaris

B.S. Scheper, Postbus 20120, 8900 HM Leeuwarden, telefoonnummer (058) 2925660,
faxnummer (058) 2925123

Samenstelling Adviescommissie Europese Aangelegenheden

G. van Klaveren, provincie Fryslân (voorzitter)
A.B. Sakkers, provincie Groningen, na 1 juni 2000 opgevolgd door de heer J.R.A. Boertjens
S.B. Swierstra, provincie Drenthe

Secretaris

mevrouw Y. van der Wal, Postbus 20120, 8900 HM Leeuwarden, telefoonnummer
(058) 2925577, faxnummer (058) 2925175

II. LEDEN INTERPROVINCIALE STATENCOMMISSIE

*PvdA**Leden*Fryslân (vijf leden)

mevrouw G.C. van Dijk, Binnentún 19, 9084 CH
Goutum, telefoonnummer (058) 2885876

E.G.J.W. Castelijm, Schoolstraat 97, 9251 EB Burgum,
telefoonnummer (0511) 462949

R. Fokkens, De Schans 63, 9101 HR Dokkum,
telefoonnummer (0519) 220809

J. Hankel, Dr. Beumerstraat 18, 8433 MH Haulerwijk,
telefoonnummer (0516) 421763

J.R. de Jong, Binnendijk 10, 8461 LD Rottum (Fr.),
telefoonnummer (0513) 552073

Groningen (zes leden)

J.H. Bakker, Waezenburglaan 96, 9351 HG Leek,
telefoonnummer (0594) 518914

P.M. de Bruijne, Burgemeester De Hoopstraat 5,
9641 AZ Veendam, telefoonnummer (0598) 616099

J.C. Gerritsen, Oranjerie 23, 9753 CC Haren,
telefoonnummer (050) 5347099

mevrouw N.W.M. Klein Bleumink, Annastraat 31
9724 LE Groningen, telefoonnummer (050) 3143454

J.L.H. Köller, Borgsweer 10, 9949 PA Borgsweer,
telefoonnummer (0596) 601513

H.J.B. Spoeltman, Moddermanlaan 19,
9721 GK Groningen, telefoonnummer (050) 5266730

Drenthe (vijf leden)

J.R. Dijkstra, Ronerbrink 34, 7812 LW Emmen,
telefoonnummer (0591) 610675

R.W. Klein Nulent, Robijndreef 16, 7828 AZ Emmen,
telefoonnummer (0591) 633095

mevrouw M. Looman-Struijs, Van Veen's Park 22,
9422 HS Smilde, telefoonnummer (0592) 414737

mevrouw E.H. Mellink, Husingehof 30, 9403 PV Assen,
telefoonnummer (0592) 345321

J.H. Schaap, Steenderkamp 28, 7921 HE Zuidwolde,
telefoonnummer (0528) 371844

VVD

Fryslân (drie leden)

T. Baas, Hoofdweg 147, 8474 CD Oldeholtpade,
telefoonnummer (0561) 688660

mevrouw M.A.D. Waalkens, Zwenkgras 48,
8935 HD Leeuwarden, telefoonnummer (058) 2880220

mevrouw P. van Zandbergen-Scheffer, Venusstraat 2,
8521 LV Sint Nicolaasga, telefoonnummer (0513)
431885

Groningen (vier leden)

B. Pots, Bousemalaan 21, 9356 SE Tolbert,
telefoonnummer (0594) 512297

mevrouw J.W.F. Boon-Themmen, Borgerspark 103,
9642 LM Veendam, telefoonnummer (0598) 623441

R.C.E. Neef, C. Pothuisstraat 17, 9728 MK Groningen,
telefoonnummer (050) 5256187

mevrouw A.A. Waal-Van Seijen, Buitenlust 32,
9971 BT Ulrum, telefoonnummer (0595) 402187

Drenthe (vier leden)

W. Nijenbrinks, Borgerbrink 75, 7812 NB Emmen,
telefoonnummer (0591) 615634

mevrouw G.M. Remmelts-Mulder, Oosteinde 58,
7961 NG Ruinerwold, telefoonnummer (0522) 481603

mevrouw A. de Widt-Nieuwenhuizen,
Ferdinand Bolstraat 6, 7901 CE Hoogeveen,
telefoonnummer (0528) 275684

G.A.W. Fonk, Zandherenlaan 1, 9451 HM Rolde,
telefoonnummer (0592) 242536

*CDA*Fryslân (zes leden)

mevrouw J. Dijkema-Reinders, De Fennen 314,
8918 CP Leeuwarden, telefoonnummer (058) 2660168

A.H. Kaper, Utbuorren 2, 8493 LZ Terhorne,
telefoonnummer (0566) 689901

F. Kuipers, Kamp 14, 9231 BR Surhuisterveen,
telefoonnummer (0512) 361714

T. Los, Wildbaan 20, 8471 XE Wolvega, telefoonnummer
(0561) 615666

H. Oosterman, Struikheide 1, 8445 SG Heerenveen,
telefoonnummer (0513) 636632

mevrouw A.J.M. Schouten-Laan, Trekwei 10,
9033 WC Deinum, telefoonnummer (058) 2542299

Groningen (vier leden)

D.A. Hollenga, Het Want 4, 9733 BA Groningen,
telefoonnummer (050) 5412117

A. Maarsingh, Oosterstraat 63a, 9502 EE Stadskanaal,
telefoonnummer (0599) 613137

L.A. Meijndert, Koperslagersstraat 2, 9646 CE Veendam,
telefoonnummer (0598) 613491

mevrouw A.C.M. de Winter-Wijffels, Noorderstraat 25,
9635 TE Noordbroek, telefoonnummer (0598) 451702

Drenthe (drie leden)

J.J. Mastwijk, Booyenverlaat 5, 7908 EE Hoogeveen,
telefoonnummer (0528) 265619

A. Faber, Tuinweg 59, 7944 AC Meppel,
telefoonnummer (0522) 259271

mevrouw K. Westerkamp-Exoo,
Truus Wijsmüllerstraat 56, 7741 RG Coevorden,
telefoonnummer (0524) 515112

*GroenLinks*Fryslân (twee leden)

W.G. Verf, Voorweg 139, 9104 BW Damwoude,
telefoonnummer (0511) 421197

mevrouw H. van Wijngaarden, Faldenserwei 30,
8834 XJ Baard, telefoonnummer (058) 2501123

Groningen (twee leden)

mevrouw A.F. Bos, Vliedorpsterweg 1,
9973 TA Houwerzijl, telefoonnummer (0595) 572107

W. van der Ploeg, Jozef Israëlstraat 37,
9718 GC Groningen, telefoonnummer (050) 3183727

Drenthe (twee leden)

K.N. Blanksma, De Wrongel 25, 7908 NZ Hoogeveen,
telefoonnummer (0528) 274598

W.H. Kuiper, Aquarius 64, 9405 RC Assen,
telefoonnummer (0592) 399878

*D66*Groningen (een lid)

mevrouw A.J.M. de Ridder, Lijnbaanstraat 46,
9711 RV Groningen, telefoonnummer (050) 3188564

Drenthe (een lid)

J.W.M. Engels, Hoppenkampsweg 34, 9761 GC Eelde,
telefoonnummer (050) 3095141

*GPV/RPF/SGP*Groningen (twee leden)

J. Roggema, Het Molenrecht 5, 9621 BB Slochteren,
telefoonnummer (0598) 422072

J. Warris, Zwaard 1, 9501 JJ Stadskanaal,
telefoonnummer (0599) 652314

Drenthe (een lid)

A. Wendt, De Drift 110, 7908 NP Hoogeveen,
telefoonnummer (0528) 231167

Fryslân (een lid)

P.T. de Vries, Veenhout 15, 9269 VL Veenwouden,
telefoonnummer (0511) 476624

*OPD*Drenthe (een lid)

W. Hoekstra, Riegshoogtendijk 208,
7913 TD Hollandscheveld, telefoonnummer
(0528) 362180

*FGF*Fryslan (een lid)

J. Kloosterman, Voorstraat 52, 9258 NT Buitenpost,
telefoonnummer (0511) 542275

*FNP*Fryslan (een lid)

J.A. van der Baan, Postbus 69, 9000 AB Grouw,
telefoonnummer (0566) 621832

Voorzitter: mevrouw G.C. van Dijk (PvdA)

Zetelverdeling

PvdA	16
CDA	13
VVD	11
GroenLinks	6
D66	2
RPF/SGP	2
GPV	1
GPV/RPF	1
OPD	1
FNP	1
FGF	<u>1</u>
Totaal	55

III. SAMENSTELLING SEAN

*Leden*VNO-NCW Noord

Lid/vice-voorzitter ing. P. de Jong, voorzitter VNO-NCW Noord, Beheer- en ontwikkelingsmaatschappij FRION BV, Willemskade 13, 8911 AX Leeuwarden, telefoonnummer (058) 2133102, faxnummer (058) 2122890

Lid vacant

Plaatsvervangend lid mr. B.E.M. Wientjes, bestuurslid VNO-NCW Noord, Wientjes Beheer BV, Postbus 107, 9300 AC Roden, telefoonnummer (050) 5021211, faxnummer (050) 5018572

MKB Noord-Nederland

Lid J.H. Veenhouwer, voorzitter MKB-Noord, Wolvegasterweg 77, 8421 PR Oldeberkoop, telefoonnummer (0513) 622100, faxnummer (0513) 622123

Plaatsvervangend lid W.A. Warnaar, voorzitter MKB Drenthe, Top Naefflaan 37, 9721 VB Groningen, telefoonnummer (050) 5271240 (p), faxnummer (050) 5271240 (p)

Plaatsvervangend lid F. Alfrink, regiomanager MKB-Noord, Postbus 134, 9700 AC Groningen, telefoonnummer (050) 5275757, faxnummer (050) 5278373

Gezamenlijke noordelijke landbouworganisaties

Lid Vacant

Plaatsvervangend lid H. de Kroon, algemeen secretaris NLTO, Postbus 613, 8901 BK Leeuwarden, telefoonnummer (058) 2340510, faxnummer (058) 2340501

Federatie Nederlandse Vakbeweging (FNV) Noord

- Lid K.T. Uitham, districtsbestuurder FNV, District Noord, Postbus 11042, 9700 CA Groningen, telefoonnummer (050) 5240310 (kantoor FNV), faxnummer (050) 5240311 (idem), e-mailadres cor.uitham@fnv.nl
- Lid H. Brouwer, regiohoofd FNV, District Noord, Postbus 11042, 9700 CA Groningen, telefoonnummer (050) 5240310 (kantoor FNV), faxnummer (050) 5240311 (idem)
- Lid F.H.G. de Vries, FNV Bondgenoten, Postbus 11046, 9700 CA Groningen, telefoonnummer (050) 3631000, faxnummer (050) 3631215, e-mailadres folkert@bg.fnv.nl
- Plaatsvervangend lid A.J. Laffeber, districtsbestuurder FNV, District Noord, Postbus 11042, 9700 CA Groningen, telefoonnummer (050) 5240310 (kantoor FNV), faxnummer (050) 5240311 (idem)
- Plaatsvervangend lid N. Meyer, bestuurder Dienstenbond FNV, District Noord, Postbus 11046, 9700 CA Groningen, telefoonnummer (050) 5240210, faxnummer (050) 5240211
- Plaatsvervangend lid H. Vellenga, districtsbestuurder Voedingsbond FNV, Postbus 11046, 9700 CA Groningen, telefoonnummer (050) 3631000, faxnummer (050) 3631215

Christelijk Nationaal Vakverbond (CNV) Noord

- Lid A.A. van Dam, regionaal beleidsmedewerker CNV-Noord-Nederland, Postbus 366, 9200 AJ Drachten, telefoonnummer (0512) 583420, faxnummer (0512) 583429
- Plaatsvervangend lid P.H. Antoons, hoofd regiokantoor CNV-Noord-Nederland, Postbus 366, 9200 AJ Drachten, telefoonnummer (0512) 583420, faxnummer (0512) 583429

UNIE MHP

- Lid H. Gerber, adviseur Arbeidsverhoudingen De Unie, Postbus 987, 9400 AZ Assen, telefoonnummer (0592) 332046, faxnummer (0592) 318797
- Plaatsvervangend lid Ing. W.T. Leegte, Gieterstraat 18, 9463 PX Eext, telefoonnummer (0592) 263627

EZ-gedeputeerde provincie Groningen

Lid Drs. A.B. Sakkers, na 1 juni opgevolgd door drs. J.R.A. Boertjens, Postbus 610, 9700 AP Groningen, telefoonnummer (050) 3164124 (mevrouw M. Harkema, secretaresse), faxnummer (050) 3185615

Plaatsvervangend lid Ir. M.A.E. Calon, adres: zie drs. J.R.A. Boertjens

EZ-gedeputeerde provincie Fryslan

Lid G. van Klaveren, Postbus 20120, 8900 HM Leeuwarden, telefoonnummer (058-2925850) (mevrouw M. Zwaagstra, secretaresse), faxnummer (058) 2925125

Plaatsvervangend lid Drs. K.S. Heldoorn, adres: zie G. van Klaveren

EZ-gedeputeerde provincie Drenthe

Lid H. Weggemans, Postbus 122, 9400 AC Assen, telefoonnummer (0592) 365605 (mevrouw G. Blauw, secretaresse), faxnummer (0592) 365765

Plaatsvervangend lid Drs. S.B. Swierstra, adres: zie H. Weggemans

Vaste adviseurs van de SEAN:Gezamenlijke Kamers van Koophandel en Fabrieken (KvK)

Ing. H. Lubberts, plaatsvervangend directeur KvK provincie Groningen, Postbus 9, 9640 AA Veendam, telefoonnummer (050) 5205888, faxnummer (0598) 615625

Directeur van de NV NOM

Drs. F. Migchelbrink, Postbus 424, 9700 AK Groningen, telefoonnummer (050) 5214444, faxnummer (050) 5214400

Rijksuniversiteit Groningen

Prof.dr. J. Oosterhaven, faculteit Economische Wetenschappen, Postbus 800, 9700 AV Groningen, telefoonnummer (050) 3633728, faxnummer (050) 3637337, e-mailadres oosterhaven@eco.rug.nl

Voorzitter SEAN

K.W. Swaak, Aart van der Leeuwlaan 10, 9721 TG Groningen, telefoonnummer (050) 5261560, faxnummer (050) 5264883

Secretaris SEAN

drs. H.W. Speelman († 11 maart 2001)

W. Mansfeld, Westerbrink 1 (bezoekadres),
Postbus 122 (postadres), 9400 AC Assen,
telefoonnummer (0592) 365385/365566, faxnummer
(0592) 365238, e-mailadres w.mansfeld@drenthe.nl

IV. LEDEN ADVIESRAAD AGROBUSSINES EN ADVIESCOLLEGE VOOR DE MARKT

Leden ArA

De heer prof.dr.ir. R. Rabbinge (vz.), Laboratorium voor Theoretische Productie Ecologie,
Postbus 430, 6700 AK Wageningen

De heer ir. E.J. Luitjens (secretariaat), Postbus 779, 9700 AT Groningen

De heer ir. K.A. de Jong, Postbus 1, 2700 MA Zoetermeer

De heer drs. A.M.A. Balm, Rabobank Regiokantoor Noord-Nederland, Postbus 460,
9700 AL Groningen

De heer B.Y. Yntema, Mientwei 8, 8584 WX Hemelum

De heer J.A. van Staalduinen, Coöperatie VTN, Klutsdorpseweg 21,
4664 RR Lepelstraat

Leden AmA

De heer C.G. Baan (voorzitter), Scheveningseslag 99-101, 2586 KW 's-Gravenhage

Mevrouw K.M.A. Kalverboer (secretaris), Postbus 779, 9700 AT Groningen

De heer P. Bouw, Keizersgracht 641a, 1017 DT Amsterdam

De heer A. van der Hek, Universiteit Twente, Postbus 217, 7500 AE Enschede

De heer J.J. de Vries, FNV-Bondgenoten, Goeman Borgesiuslaan 77, 3515 ET Utrecht

Mevrouw H.C.W. Verhoeven-Van Lierop, Metaalunie, Postbus 2600, 3430 GA Nieuwegein

Mevrouw P.F.M. van der Meer Mohr, NAM, Postbus 28000, 9400 HH Assen

V. SALDO REKENING COURANTEN PER 31 DECEMBER 2000 EN DE WIJZE WAAROP DEZE ZIJN BELEGD.

Saldo rekeningcouranten per 31 december 2000	Bedragen in guldens	Bedragen in euro's
<u>Kompas voor Het Noorden</u>		
<u>Algemeen</u>		
SNN Algemeen/SEAN	<u>161.011</u>	<u>73.063</u>
Totaal SNN/Algemeen SEAN	161.011	73.063
<u>Regioprogramma's</u>		
EZ Kompas	6.850.487	3.108.615
Efro 2000-2006	-78.095	-35.438
Phasing Out	-903	-410
LEADER	<u>-11.442</u>	<u>-5.192</u>
Totaal regioprogramma's	6.760.048	3.067.576
<u>Subsidieregelingen</u>		
IPR 2000	135.124	61.316
NIOF	51.294	23.276
KITS 2000	<u>-207.608</u>	<u>-94.209</u>
Totaal subsidieregelingen	-21.191	-9.616
Totaal Kompas voor het Noorden	<u>6.899.867</u>	<u>3.131.023</u>
<u>Instrumenten tot en met 1999</u>		
ISP	31.653.058	14.363.531
IPR	15.617.796	7.087.047
RBS	2.960.627	1.343.474
RIM	1.268.866	575.786
Glastuinbouwprogramma	3.045.084	1.381.799
SKI	83.330	37.814
KITS1998	131.774	59.797
KITS 1996	<u>16.326</u>	<u>7.408</u>
Totaal Instrumenten tot en met 1999	<u>54.776.862</u>	<u>24.856.656</u>
<u>Europese programma's</u>		
EPD2	2.274.475	1.032.112
EPD5b EFRO	804.030	364.853
EPD5b EOGFL	8.501.348	3.857.744
VEPD2	<u>-21.165.714</u>	<u>-9.604.582</u>
Totaal Europese programma's	<u>-9.585.861</u>	<u>-4.349.874</u>
Totaal Kompas voor het Noorden/ Instrumenten tot en met 1999 en de Europese Programma's	<u>52.090.868</u>	<u>23.637.806</u>

Belegd als volgt:

	Bedragen in guldens	Bedragen In euro's
<u>kort geld (tot 2 jaar)</u>		
- 2 maanden van 30 november 2000- 30 januari 2000 à 5,20%	<u>30.000.000</u> 30.000.000	<u>13.613.406</u> 13.613.406
<u>2 tot 5 jaar</u>		
- 5 jaar van 5 augustus 1997- 2 augustus 2002 à gemiddeld 4,98%	<u>25.000.000</u> 25.000.000	<u>11.344.505</u> 11.344.505
<u>5 tot 10 jaar</u>		
- 10 jaar van 1 oktober 1997- 1 oktober 2007 à 5,75%	35.000.000	15.882.308
- 10 jaar van 31 oktober 1998- 31 oktober 2008 à 4,25 %	<u>20.000.000</u> 55.000.000	<u>9.075.604</u> 24.957.912
Totaal belegd in deposito's waarvan eigen geld van de provincie Groningen	110.000.000 <u>57.909.132</u>	49.915.824 <u>26.278.018</u>
Totaal	<u>52.090.868</u>	<u>23.637.806</u>

De rente bedroeg:

1 ^e kwartaal 2000	4,46%
2 ^e kwartaal 2000	4,91%
3 ^e kwartaal 2000	4,88%
4 ^e kwartaal 2000	5,08%
gemiddeld rentepercentage	4,69%

AFKORTINGENWIJZER

AB	Algemeen Bestuur
AmA	Adviescollege voor de markt
BCA	Beheers- en Controleapplicatie
BRP	Bruto regionaal product
CAS	Adviescommissie Ambtelijke Samenwerking
COROP	Coördinatiecommissie Regionale Onderzoekprogramma
CPB	Centraal Planbureau
CPMR	Conference of peripheral and maritime regions
CWI	Centrum voor Werk en Inkomen
DB	Dagelijks Bestuur
DLG	Dienst Landelijk Gebied
EC	Europese Commissie
EFRO	Europees Fonds voor Regionale Ontwikkeling
EG	Europese Gemeenschap
EPD	Enig programmeringsdocument
ESF	Europees sociaal fonds
EZ	Economische Zaken
GS	Gedeputeerde staten
GTP	Glastuinbouwprogramma
HID	hoofdingenieur-directeur
HO	Hoger onderwijs
HRM	Human Resource Management
ICES	Interdepartementale Commissie Economische Structuurversterking
INS	Investeringspremieregeling niet-steunkaartgemeenten
IPO	Interprovinciaal Overleg
IPR	Investeringspremieregeling regionale projecten
Ipsc	Interprovinciale Statencommissie
ISP	Integraal structuurplan Noorden des lands
LAG	
LG	Landelijk Gebied
LNv	Landbouw, Natuurbeheer en Visserij
MIT	Meerjarenprogramma infrastructuur en transport
MOP	Meerjarig Ontwikkelingsplan
MTR	Multimodale Transportregio
MZB	Magneetweefbaan
NHI	Nieuwe Hanze Interregio
NIB	
NIOF	Noordelijke Innovatie Ondersteunings Faciliteit
NOHO	Noordelijk Overleg Hoger Onderwijs
NOM	Noordelijke Ontwikkelingsmaatschappij
NSC	North Sea Commission
NVVP	Nationaal verkeers- en vervoersplan
O&O	Organisatie en Ontwikkeling
POHO	Portefeuillehoudersoverleg
PPS	Publiek-private samenwerking
REONN	Ruimtelijk-Economisch Ontwikkelingsprogramma Noord-Nederland
RIPP	
RO	Ruimtelijke Ordening

ROM	Regionale Ontwikkelingsmaatschappij
RUG	Rijksuniversiteit Groningen
RvC	Raad van Commissarissen
RWS-DNN	Rijkswaterstaat, Directie Noord-Nederland
SEAN	Sociaal-Economische Adviesraad voor Noord-Nederland
SES	Sociaal-economische schets
SNN	Samenwerkingsverband Noord-Nederland
SO	Stedelijke Ontwikkeling
SUWI	Structuur Uitvoeringsorganisatie Werk en Inkomen
SZW	Sociale Zaken en Werkgelegenheid
VINEX	Vierde nota op de ruimtelijke ordening extra
VROM	Volkshuisvesting, Ruimtelijke Ordening en Milieubeheer
ZZL	Zuiderzeelijn

wa.coll. *H*
h-jaarverslag-snn-wa.doc



JAARVERSLAG SAMENWERKINGSVERBAND

NOORD-NEDERLAND 2000

deel 2

**VOORTGANG UITVOERING KOMPAS-
PROGRAMMA**



Jaarverslag 2000 Samenwerkingsverband Noord-Nederland

Deel 2

Voortgang uitvoering Kompas-programma

INHOUD

1. Kompas-programma	
Inleiding	2
Deelprogramma M: Economische kerngebieden/versterking marktsector	4
Deelprogramma S: Stedelijke Centra	30
Deelprogramma L: Landelijk Gebied	44
2. Kompas-regelingen	
IPR 2000	63
KITS 2000	72
INS 2000	77
NIOF 2000	81
3. Bezwaar- en beroepschriften	89
Bijlage	
Projecten Plattelandsontwikkelingsplan	91



1. Kompas-programma

Inleiding

In het Kompas voor het Noorden worden 48 inhoudelijke maatregelen onderscheiden, met de uitvoeringskosten van het Kompas zelf als 49^e maatregel.

Deze maatregelen vormen een matrix met financiële inzet vanuit de verschillende geldbronnen die beschikbaar zijn voor de financiering van het Kompas. Van al deze geldbronnen ligt de beslissings- en beschikkingsbevoegdheid van drie bronnen bij het SNN, te weten EZ/Kompas, EFRO (doelstelling 2 en uitfasering) en EOGFL (LEADER). Van deze middelen wordt in dit deel van het jaarverslag weergegeven aan welke projecten verleningsbeschikkingen zijn gegeven, hoeveel middelen verleend zijn en welke doelstellingen we hiermee verwachten te realiseren. Van de overige middelen wordt op deelprogrammaniveau beschreven hoeveel middelen worden ingezet.

Van de maatregelen waarvoor geen EZ/Kompas middelen beschikbaar zijn gesteld wordt op maatregelniveau een kwalitatieve beschrijving van de voortgang gepresenteerd.

Omdat het doelstelling 2/uitfaseringsprogramma en het LEADER-programma nog niet zijn goedgekeurd door de Europese Commissie zijn nu alleen nog de EZ/Kompas-middelen opgenomen. Alle tot nu toe goedgekeurde projecten zijn met EZ/kompasmiddelen gefinancierd. Zodra de Europese Commissie goedkeuring verleend heeft zal een groot deel van de verleningsbeschikkingen aangepast worden en EZ/Kompas financiering meestal deels vervangen worden door EFRO-financiering.

Uit de beschrijvingen blijkt dat voor meerdere maatregelen het in het jaarprogramma opgenomen budget is overschreden. Een deel van deze overschrijdingen is van tijdelijke aard en verdwijnt zodra de Europese Commissie de beschikking voor het doelstelling 2/uitfaseringsprogramma afgeeft. Voor het deelprogramma markt worden de overschrijdingen verder grotendeels veroorzaakt door het committeren van twee jaarbudgetten aan de diverse regelingen.

De jaarprogramma's geven een indicatieve tijdfasering van de uitvoering van het zevenjarige programma. Jaarprogramma's werken niet limiterend. Wanneer bij een bepaalde maatregel de vaart er goed in komt door een grote toestroom van waardevolle projecten, ligt die maatregel eenvoudig weg voor in de tijd. Dit is alleen maar positief. Het harder lopen van bepaalde maatregelen impliceert dus op zichzelf geen herverdeling binnen Kompas. Hervereiding van middelen over de maatregelen vindt alleen plaats door expliciete besluiten daartoe in het kader van het vaststellen van een jaarprogramma.

Een hoog tempo en breed bereik van projectstarts is in meerdere opzichten van belang. Van oudsher plegen programmaperioden een langzaam opgaande lijn zien te laten. Met meestal een duidelijke piek aan het slot van de committeringsperiode. Een meer gelijkmatige programmavulling is uiteraard op zich zelf wenselijk. Dit wordt nog eens versterkt door het regiem van automatische decommitting dat de Europese Commissie voor de EU-gelden heeft ingevoerd. Op het niet behalen van een hoog realisatietempo zijn sancties geplaatst in de vorm van financiële inkrimping van de programma-omvang.

Toelichting op de op maatregelniveau gepresenteerde cijfers

Bij elke maatregel zijn ten behoeve van de effectmeting twee kolommen opgenomen.

De cijfers in de eerste kolom (doel 2000-2006) zijn de waarden van de indicatoren zoals deze in het Kompas als doelstelling voor de gehele programmaperiode zijn opgenomen (zie Bijlage B.4 van het Kompas voor het Noorden). Een '-' geeft aan dat de betreffende indicator niet als doelstelling voor de maatregel in het Kompas is opgenomen. 'PM' geeft aan dat de indicator wel als doelstelling voor de maatregel is opgenomen, maar dat voor deze indicator vooraf geen streefwaarde is gekwantificeerd.

De gegevens in de tweede kolom ("invulling") zijn een optelsom van waarden van indicatoren zoals deze in de beschikkingen van de afzonderlijke projecten (vooraf) zijn vastgelegd. Bepalend voor het wel of niet opnemen in de jaarrapportage over 2000 is derhalve de dagtekening van de verleningsbeschikking.

Voor de subsidieregelingen is bij de opname in de jaarrapportage de toekenningsdatum in de EZ/KOMPAS-verleningsbeschikking als bepalend gehouden en zijn bij de invulling van de betreffende indicatoren de in de EZ/KOMPAS-beschikking vastgelegde waarden (en dus niet de totalen van de in de individuele IPR-beschikkingen opgenomen waarden, met uitzondering van de centrale IPR), in dit overzicht overgenomen.

Een '-' in de tweede kolom van het indicatorenoverzicht geeft aan dat er ofwel in 2000 nog geen Kompassubsidies zijn verleend aan projecten binnen de betreffende maatregel, ofwel dat er wel subsidies zijn verleend, maar dat de betreffende projecten geen directe bijdrage leveren aan de voor de maatregel opgenomen indicator(en).

'PM' geeft aan dat van de projecten (of het project), waaraan een Kompassubsidie is toegekend wordt verwacht dat deze wel een directe bijdrage leveren aan de betreffende indicator(en), maar dat hiervoor in de subsidieverleningsbeschikking geen doelstellingswaarde is opgenomen.

Deelprogramma M: 'Economische kerngebieden / versterking marktsector'

Korte omschrijving inhoud en doel.

Het deelprogramma 'economische kerngebieden / versterking marktsector' is geconcentreerd rond een viertal thema's: het creëren van een goed vestigings- en investeringsklimaat in de economische kernzones, het verbeteren van de ontwikkelingsmogelijkheden voor het bestaande bedrijfsleven, het zorg dragen voor een adequaat opgeleid arbeidspotentieel en het zorg dragen voor een goede bereikbaarheid van de kernzones. Ten behoeve van de uitwerking van deze thema's zijn maatregelen geformuleerd.

Als primaire hoofddoelstelling van dit deelprogramma geldt het realiseren van een versterkte economische groei.

Beschrijving voortgang en eventuele acties.

Ofschoon het Kompasprogramma eerst in de loop van 2000 van start ging, en het SNN daarmee nog niet aan alle maatregelen in gelijke mate invulling heeft kunnen geven, is dit deelprogramma in de tweede helft van het jaar desondanks goed op gang gekomen.

De meeste subsidieregelingen zijn in 2000 in werking getreden, wat in een relatief tijdsbestek heeft geresulteerd in een omvangrijk aantal van in totaal bijna 400 aanvragen vanuit het bedrijfsleven.

Ook op andere terreinen heeft het Kompasprogramma een snelle start kunnen maken:

bijvoorbeeld op het terrein van de stimulering van vernieuwende activiteiten in de marktsector.

Op andere terreinen, als de verbetering van de vestigingsvoorwaarden en de versterking van het arbeidsaanbod, zal de invulling naar het zich laat aanzien in 2001 goed op gang komen.

Op de volgende pagina's is eerst per maatregel aangegeven hoeveel EZ/KOMPAS-middelen beschikt zijn (tabel 1), welke totale subsidiabele kosten hiermee gepaard gaan en hoe deze gefinancierd worden (tabel 2). Vervolgens is de voortgang van dit deelprogramma op maatregelniveau verder uitgewerkt. Tenslotte wordt een overzicht gegeven van de projecten die een verleningsbeschikking hebben ontvangen (tabel 3).

EZ/KOMPAS:

Budget programmaperiode	Budget jaarprogramma	Beschikt 2000*:
2000-2006*:	2000*:	
€ 293,3 mln	€ 32,1 mln	€ 68,4 mln

*Exclusief centrale IPR

DEELPROGRAMMA ECONOMISCHE KERNGEBIEDEN /
 VERSTERKING MARKTSECTOR

PRIORITEIT	MAATREGEL	Jaarprogramma 2000	projecten
			beschikt 2000
M.1 Verbetering vestigingsvoorwaarden econo. Kernzones		12.706	26.225
	M.1.1.a Aanleg bedrijventerreinen	2.380	2.269
	M.1.1.b Revitalisering bedrijventerreinen	1.044	0
	M.1.2.a Acquisitie ondersteunende promotie	408	0
	M.1.2.b.2 IPR vestiging decentraal	8.713	25.956
	M.1.2.c. Bedrijfshuisvesting	182	0
M.2 Versterking van de marktsector in Noord-Nederland		17.062	34.745
	M.2.1.a. IPR uitbreiding decentraal	8.667	21.826
	M.2.1.b. Stimulering toeristische investeringen	1.724	0
	M.2.2. Generieke stimulering vernieuwing MKB	1.815	1.483
	M.2.3.a. Financieringsfaciliteiten	0	0
	M.2.3.b. Financiële stimulering strategische bedrijfsact.	2.677	11.026
	M.2.3.c. Branchedoelrichtingen en -acties	272	163
	M.2.3.d. Kwaliteitsverbetering toeristische sector	635	246
	M.2.3.e. Tenderprocedure	1.271	0
M.3 Versterking van het arbeidsaanbod in Noord-Nederland		2.360	5.445
	M.3.1.b. Verbetering werking arbeidsmarkt	2.042	5.445
	M.3.2.d. Nieuwe werkgelegenheid	318	0
TOTAAL MARKT		32.128	68.415

Financieel overzicht deelprogramma "Economische kerngebieden / versterking marktsector

MAATREGEL	EZ-Kompas	LNV: Stimuleringskader	LNV: Program- mabeheer	VRM: ISV	VWS	ICES	Overig Rijk	EU-bijdrage	Regionale Overheden	Bedrijven privaat	Totale Subs. Kosten	Totale Kosten
M.1 Verbetering vestigingsvoorwaarden economische kernzones												
M.1.1.a. Aanleg bedrijventerreinen	2.269.000						11.736.000				14.005.000	14.005.000
M.1.1.b. Revitalisering bedrijventerreinen												
M.1.2.a. Acquisitie ondersteunende promotie												
M.1.2.b.2. IPR vestiging decentraal	25.956.000									108.824.000	129.780.000	129.780.000
M.1.2.c. Bedrijfshuisvesting												
M.2 Versterking van de marktsector in Noord-Nederland												
M.2.1.a. IPR uitbreiding decentraal	21.826.121									130.866.725	152.792.846	152.792.846
M.2.1.b. Stimulering toeristische investeringen	1.483.775						403.217		377.085	1.825.867	4.089.924	4.580.217
M.2.2. Generieke stimulering vernieuwing MKB												
M.2.3.a. Financieringsfaciliteiten	11.026.000									13.476.222	24.502.222	24.502.222
M.2.3.b. Financiële stimulering strategische bedrijfsactiviteiten	163.353										183.363	183.363
M.2.3.c. Branchedorichtingen en -acties	248.335								188.384	57.953	492.672	492.672
M.2.3.d. Kwaliteitsverbetering toeristische sector												
M.2.3.e. Tenderprocedure												
M.3 Versterking van het arbeidsaanbod in Noord-Nederland												
M.3.1.b. Verbetering werking arbeidsmarkt	5.445.962									5.445.362	10.890.724	10.890.724
M.3.2.d. Nieuwe werkgelegenheid												
Totaal in euro's	68.415.958	-	-	-	-	-	12.139.217	-	565.449	255.966.129	336.706.751	337.267.045
Totaal in guldens	150.768.926	-	-	-	-	-	26.751.314	-	1.246.088	663.237.708	742.004.034	743.166.537

* Het betreft hier slechts de projecten die beheert worden door het SNN

** Het totaal betreft de subsidiabele projectkosten

Maatregel M.1.1.a. Aanleg bedrijventerreinen en logistieke voorzieningen in kernzones

Korte omschrijving inhoud en doel.

Vanuit deze maatregel wordt ingezet op de aanleg van bovenregionale bedrijventerreinen in de economische kernzones (en een beperkt aantal aangewezen plaatsen buiten de kernzones). Financiële bijdragen uit het programmabudget worden verleend om een concurrerende, doch marktconforme, uitgifteprijs voor de terreinen mogelijk te maken.

Behalve aan de aanleg van bedrijventerreinen wordt vanuit deze maatregel tevens bijgedragen aan de versterking van het bestaande netwerk aan multimodale logistieke voorzieningen in de kernzones.

Het doel van de maatregel is zorg te dragen voor een voldoende kwantitatief en kwalitatief aanbod van bovenregionale bedrijventerreinen en logistieke voorzieningen in de kernzones.

Beschrijving voortgang en eventuele acties.

In het afgelopen jaar zijn er formeel nog geen subsidies verleend aan projecten gericht op de aanleg van bovenregionale bedrijventerreinen. Gelet op het aantal projecten dat zich aan het eind van het jaar 2000 in het besluitvormingstraject bevond of dit reeds had gepasseerd zijn de vooruitzichten voor het volgende programmajaar zeer bemoedigend.

In het kader van het SNN-beleid gericht op de verschuiving van de modal split ten gunste van water en spoor is in het jaar 2000, ter stimulering van de meerlaagse containervaart over de vaarweg Lemmer-Delfzijl, een bijdrage toegekend aan de ophoging en verbreding van de spoorbrug Sauwerd bij Groningen.

Indicatoren.

Output indicatoren:	Doel 2000-2006:	Invulling:
Aantal ha netto ontwikkelde bedrijventerreinen:	1.000	-
Impact indicatoren:	Doel 2000-2006:	Invulling:
Aantal nieuwe arbeidsplaatsen:	35.000	-
Tijdelijke werkgelegenheid (arbeidsjaren):	5.500	-
Totale investeringen:	€ 453,8 mln	€ 14 mln

EZ/KOMPAS:

Budget programmaperiode	Budget jaarprogramma	Beschikt 2000:
2000-2006:	2000:	
€ 20,6 mln	€ 2,4 mln	€ 2,3 mln

Maatregel M.1.1.b. Revitalisering bedrijventerreinen

Korte omschrijving inhoud en doel.

Vanuit deze maatregel wordt bijgedragen aan het upgraden en (grondig) renoveren van oudere, doch goed gesitueerde, bedrijventerreinen in, met name, de kernzones.

Doel is de terreinen te laten voldoen aan de eisen van de tijd en daarmee weer concurrerend te maken.

Beschrijving voortgang en eventuele acties.

In het afgelopen jaar is er vanuit het Kompasprogramma formeel nog niet bijgedragen aan het revitaliseren van bedrijventerreinen.

Voor één omvangrijk revitaliseringsproject is de besluitvorming echter in 2000 reeds afgerond en ook de vooruitzichten voor het volgende programmajaar zijn positief.

Indicatoren.

Output indicatoren:	Doel 2000-2006:	Invulling:
Aantal ha bruto gerevitaliseerd bedrijventerrein:	1.100	-
Impact indicatoren:	Doel 2000-2006:	Invulling:
Aantal nieuwe arbeidsplaatsen:	PM	-
Aantal behouden arbeidsplaatsen:	25.000	-
Tijdelijke werkgelegenheid (arbeidsjaren):	1.100	-
Omvang uitgelokte investeringen:	€ 11,3 mln	-
Totale investeringen:	€ 95,3 mln	-

EZ/KOMPAS:

Budget programmaperiode	Budget jaarprogramma	Beschikt 2000:
2000-2006:	2000:	
€ 9,1 mln	€ 1,0 mln	-

M.1.1.c Revitalisering sectorgebonden infrastructuur

Korte omschrijving inhoud en doel.

Het aanleggen van een ethyleenleiding van Delfzijl naar de haven van Rotterdam (eventueel met aantakking Emmen)

Beschrijving voortgang en eventuele acties.

De projectorganisatie Antheus onderzoekt verschillende mogelijkheden voor het beschikbaar maken van ethyleen. In de loop van 2001 zal meer duidelijkheid ontstaan over de mogelijkheden voor zowel magnesiumproductie als chloorverwerking. De ICES-middelen zijn door het Rijk voorwaardelijk beschikbaar gesteld in de nieuwe kabinetsperiode. Het project moet levensvatbaar zijn en voldoende marktpartijen dienen te participeren. .

Maatregel M.1.2.a. Acquisitie ondersteunende promotie

Korte omschrijving inhoud en doel.

Vanuit deze maatregel wordt beoogd het acquisitie-ondersteunend programma van de NOM financieel mogelijk te maken. Doel is het, door beïnvloeding van beslissingsprocessen bij potentiële investeerders, werven van nieuwe stuwende bedrijvigheid en het verankeren/behouden van bestaande stuwende bedrijvigheid in Noord-Nederland

Beschrijving voortgang en eventuele acties.

In het afgelopen jaar heeft de NOM een projectplan voor het acquisitie-ondersteunend programma ingediend voor de periode 2000-2003, waarmee invulling zal worden gegeven aan een substantieel deel van de totale voor deze maatregel beoogde effecten. De besluitvorming omtrent dit voorstel zal begin 2001 worden afgerond.

Indicatoren.

Output indicatoren:	Doel 2000-2006:	Invulling:
Aantal promotiecampagnes:	14	-
Aantal nieuwe bedrijven:	84	-
Aantal strategische uitbreidingen:	56	-

Impact indicatoren:	Doel 2000-2006:	Invulling:
Aantal nieuwe arbeidsplaatsen:	1.400	-
Totale investeringen:	€ 3,2 mln	-

EZ/KOMPAS:

Budget programmaperiode 2000-2006:	Budget jaarprogramma 2000:	Beschikt 2000:
€ 3,0 mln	€ 0,4 mln	-

Maatregel M.1.2.b.1 IPR nieuwe bedrijven (centraal)

Korte omschrijving inhoud en doel.

Vanuit deze maatregel wordt de centrale Investerings Premie Regeling uitgevoerd. Middels deze regeling, die niet door het Samenwerkingsverband Noord-Nederland maar door het Ministerie van EZ wordt uitgevoerd, wordt bijgedragen in omvangrijke vestigingsprojecten (met een subsidiabele investeringsomvang van meer dan fl. 10 mln) en uitbreidingsprojecten van strategische aard. Doel is de vestiging van stuwende industriële en zakelijke dienstverlenende bedrijven, alsmede uitbreidingsinvesteringen van strategische aard en omvangrijke investeringen waarbij sprake is van een fundamentele wijziging in product of productieproces, in de kernzones in Noord-Nederland (en bepaalde delen van Overijssel en Limburg) te stimuleren.

Beschrijving voortgang en eventuele acties.

Gezien de nog relatief korte looptijd van het Kompasprogramma is er in het afgelopen jaar vanuit de centrale IPR-regeling reeds op substantiële wijze bijgedragen aan de doelstellingen van de maatregel en daarmee aan de doelstellingen van het Kompasprogramma als geheel. Aan een vijftal projecten in Noord-Nederland werd in het afgelopen jaar door het Ministerie van EZ een EZ/KOMPAS-bijdrage beschikbaar gesteld. (Overigens werd er door EZ het afgelopen jaar ook aan een aantal projecten buiten Noord-Nederland een investeringspremie in het kader van de centrale IPR verleend. De gegevens van die projecten zijn uiteraard niet in deze rapportage meegenomen.)

Indicatoren.

Output indicatoren:	Doel 2000-2006:	Invulling:
Aantal ondersteunde ondernemingen:	70	5

Impact indicatoren:	Doel 2000-2006:	Invulling:
Aantal nieuwe arbeidsplaatsen:	3.500	510
Omvang uitgelokte investeringen:	€ 1.127,6 mln	€ 133,8 mln
Totale investeringen:	€ 1.270,6 mln	€ 133,8 mln

EZ/KOMPAS:

Budget programmaperiode 2000-2006:	Budget jaarprogramma 2000:	Beschikt 2000:
€ 142,9 mln	€ 20,4 mln	€ 10,6 mln

Maatregel M.1.2.b.2. IPR nieuwe bedrijven (decentraal)

Korte omschrijving inhoud en doel.

Vanuit deze maatregel wordt de vestigingsvariant van de Investeringspremiereregeling 'Decentrale IPR 2000' uitgevoerd.

Doel van de maatregel is de vestiging van nieuwe stuwende industriële en zakelijke dienstverlenende bedrijven in de economische kernzones (en de Overijsselse gemeenten Hardenberg en Steenwijk) te bevorderen.

Beschrijving voortgang en eventuele acties.

In het afgelopen jaar zijn er voor de jaarschijven 2000 en 2001 van de vestigingsvariant van de Decentrale IPR 2000 Kompasgelden beschikbaar gesteld.

Gegeven het feit dat de regeling eerst op 26 juli 2000 in werking trad verloopt de voortgang voorspoedig. Vanuit het bedrijfsleven is er in 2000 reeds een aanzienlijk aantal aanvragen binnengekomen en is er inmiddels een omvangrijk bedrag aan middelen vastgelegd.

Voor de vestigingsvariant van de Investeringspremiereregeling werden er in 2000 17 aanvragen met een bijdrage gehonoreerd. In totaal werd hiermee voor ruim € 6,6 mln aan premies en meer dan € 33,4 mln aan private investeringen vastgelegd. Met de in het jaar 2000 toegekende projecten binnen deze variant van de Investeringspremiereregeling zijn 880 nieuwe arbeidsplaatsen gemoeid; waarmee reeds meer dan 90% van het aantal te creëren arbeidsplaatsen voor de periode 2000-2001 (969) in het eerste jaar werd ingevuld.

Indicatoren.

Output indicatoren:	Doel 2000-2006:	Invulling:
Aantal ondersteunde ondernemingen:	350	100
Impact indicatoren:	Doel 2000-2006:	Invulling:
Aantal nieuwe arbeidsplaatsen:	2.900	969
Omvang uitgelokte investeringen:	€ 373,5 mln	€ 129,8 mln
Totale investeringen:	€ 451,5 mln	€ 129,8 mln

EZ/KOMPAS:

Budget programmaperiode 2000-2006:	Budget jaarprogramma 2000:	Beschikt 2000:
€ 81,5 mln	€ 8,7 mln	€ 26,0 mln

Maatregel M.1.2.c. Bedrijfshuisvesting

Korte omschrijving inhoud en doel.

Vanuit deze maatregel wordt ingezet op de realisatie van een ontwikkelings- en exploitatiemaatschappij die bedrijfsgebouwen op maat en tegen aanvaardbare marktconforme prijzen kan aanbieden en exploiteren.

Doel is de vestiging van nieuwe industriële en stuwend dienstverlenende bedrijven in de kernzones via het aanbieden van adequate huisvesting te bevorderen.

Beschrijving voortgang en eventuele acties.

In het jaar 2000 is nog geen beroep gedaan op deze maatregel uit het Kompas.

Wel is er in 2000 financiële ondersteuning gevraagd voor een omvangrijk ontwikkelingsprogramma gericht op het realiseren van bedrijfshuisvesting voor (startende) ondernemers. Besluitvorming omtrent dit projectvoorstel zal begin 2001 worden voltooid.

Indicatoren.

Output indicatoren:	Doel 2000-2006:	Invulling:
Aantal ge-/verbouwde bedrijfsgebouwen:	10	-
Impact indicatoren:	Doel 2000-2006:	Invulling:
Aantal nieuwe arbeidsplaatsen:	250	-
Tijdelijke werkgelegenheid (arbeidsjaren):	500	-
Omvang uitgelokte investerings:	€ 34,9 mln	-
Totale investeringen:	€ 46,7 mln	-

EZ/KOMPAS:

Budget programmaperiode 2000-2006:	Budget jaarprogramma 2000:	Beschikt 2000:
€ 1,5 mln	€ 0,2 mln	-

Maatregel 1.2.d Fiscale faciliteit

Korte omschrijving inhoud en doel.

Faciliteit in de Vennootschapsbelasting waarbij bedrijven de investeringen in nieuwe bedrijfsgebouwen (investeringen > f2 miljoen) vrij kunnen afschrijven. De maatregel geldt vooreerst voor het jaar 2000 en behoeft nog de goedkeuring van de Europese Commissie. Het gaat hierbij om de continuering van de experimentele regeling die van kracht was in de periode 1996 tot en met 1998. De regeling wordt geëvalueerd en bij een positieve uitkomst van de evaluatie gecontinueerd.

Beschrijving voortgang en eventuele acties.

Begin 2001 heeft de Europese commissie de fiscale faciliteit voor 1999 goedgekeurd. Het betreft een mogelijkheid binnen de vennootschapsbelasting waarbij bedrijven de investeringen in nieuwe bedrijfsgebouwen grotendeels vrij kunnen afschrijven. De Europese beoordeelt momenteel het verzoek van het Rijk om de regeling ook toe te passen over de periode 2000-2006.

Maatregel M.2.1.a. IPR-uitbreiding (decentraal)

Korte omschrijving inhoud en doel.

Vanuit deze maatregel wordt de uitbreidingsvariant van de Investeringspremieregeling 'Decentrale IPR 2000', alsmede de Investeringspremieregeling voor Niet-Steunkaartgemeenten (INS 2000), uitgevoerd.

Doel van de maatregel is uitbreidingsinvesteringen in Noord-Nederland (en de Overijsselse gemeenten Hardenberg en Steenwijk) te stimuleren.

Beschrijving voortgang en eventuele acties.

In het afgelopen jaar is er voor de jaarschijven 2000 en 2001 van de uitbreidingsvariant van de Decentrale IPR 2000 en de INS 2000 in totaal voor bijna € 22 mln aan Kompasgelden beschikbaar gesteld.

Gelet op het feit dat de INS 2000 eerst op 12 juli en de IPR 2000 eerst op 26 juli 2000 in werking trad, verloopt de voortgang van beide regelingen voorspoedig.

Vanuit het bedrijfsleven is er in 2000 reeds een aanzienlijk aantal aanvragen binnengekomen en is er inmiddels een omvangrijk bedrag aan middelen vastgelegd.

Voor de uitbreidingsvariant van de Investeringspremieregeling werden er (inclusief projecten op het gebied van herstructurering) in 2000 38 aanvragen met een bijdrage gehonoreerd. In het kader van de Investeringspremieregeling voor Niet-Steunkaartgemeenten werd in het afgelopen jaar aan één project een bijdrage beschikbaar gesteld.

In totaal werd hiermee voor ruim € 8 mln aan premies en bijna € 72 mln aan private investeringen vastgelegd. Met de in het afgelopen jaar toegekende projecten in het kader van de uitbreidingsvariant van de IPR en de INS zijn 476 nieuwe arbeidsplaatsen gecreëerd; waarmee ruim 41% van het aantal te creëren arbeidsplaatsen voor de periode 2000-2001 (1.146) in het eerste jaar werd ingevuld.

Indicatoren.

Output indicatoren:	Doel 2000-2006:	Invulling:
Aantal ondersteunde ondernemingen	650	206
Impact indicatoren:	Doel 2000-2006:	Invulling:
Aantal nieuwe arbeidsplaatsen:	3.850	1.146
Omvang uitgelokte investeringen	€ 662,5 mln	€ 152,8 mln
Totale investeringen:	€ 740,1 mln	€ 152,8 mln

EZ/KOMPAS:

Budget programmaperiode	Budget jaarprogramma	Beschikt 2000:
2000-2006:	2000:	
€ 77,4 mln	€ 8,7 mln	€ 21,8 mln

Maatregel M.2.1.b. Stimulering investeringen in de toeristische sector

Korte omschrijving inhoud en doel.

Vanuit deze maatregel wordt de premiereregeling Kleine Investeringen in de Toeristische Sector (KITS) uitgevoerd.

Doel is het stimuleren van kleinschalige investeringen in de toeristische sector ten behoeve van vestiging, uitbreiding en kwaliteitsverbetering.

Beschrijving voortgang en eventuele acties.

Ofschoon de bijdrage vanuit het Kompas voor de jaarschijven 2000 en 2001 van de premiereregeling KITS 2000 eerst in 2001 formeel beschikbaar is gesteld is de regeling reeds in het afgelopen jaar voor het bedrijfsleven opengesteld. Vanaf het in werking treden van de regeling op 31 mei 2000 werden er in het kader van de KITS 2000 79 aanvragen ingediend. Van dit aantal werden er 32 met een bijdrage gehonoreerd. Op grond van deze 32 beschikkingen is er vorig jaar ruim € 1,6 mln aan premies en ongeveer € 13,2 mln aan investeringen ingevuld. Met deze investeringen wordt ingezet op 30 nieuwe directe arbeidsplaatsen in de toeristische sector in Noord-Nederland.

Indicatoren.

Output indicatoren:	Doel 2000-2006:	Invulling:
Aantal ondersteunde ondernemingen:	90	-
Impact indicatoren:	Doel 2000-2006:	Invulling:
Aantal nieuwe arbeidsplaatsen:	425	-
Omvang uitgelokte investeringen:	€ 89,8 mln	-
Totale investeringen:	€ 105,7 mln	-

EZ/KOMPAS:

Budget programmaperiode	Budget jaarprogramma	Beschikt 2000:
2000-2006:	2000:	
€ 14,9 mln	€ 1,7 mln	-

Maatregel M.2.2. Generieke stimulering van vernieuwende activiteiten in het MKB (kennistransfer)

Korte omschrijving inhoud en doel.

Met deze maatregel wordt beoogd thematische acties te ondersteunen om het kennisniveau in het MKB te verhogen.

Doel is de marktsector door middel van inschakeling van intermediaire organisaties en eventuele gespecialiseerde commerciële adviesbureaus, te stimuleren tot het invoeren van innovaties, technologische vernieuwing, kwaliteitsverbetering en het uitoefenen van meer exportactiviteiten.

Beschrijving voortgang en eventuele acties.

In het jaar 2000 is reeds substantieel bijgedragen aan projecten binnen deze maatregel van het Kompasprogramma. In Groningen en Drenthe werden initiatieven gericht op de verduurzaming van het bedrijfsproces in het Noordelijk MKB met een bijdrage gehonoreerd.

In Fryslân werd een bijdrage beschikbaar gesteld aan een initiatief gericht op het bevorderen van het gebruik van e-commerce door het bedrijfsleven.

Bij al deze projecten is Syntens, als initiatiefnemer of projectuitvoerder, betrokken.

In 2001 zal een in belangrijke mate een verder beslag worden gelegd op het budget voor deze maatregel, met de honorering van een omvangrijk projectvoorstel van de gezamenlijke noordelijke Kamers van Koophandel, gericht op de stimulering van exportactiviteiten. Dit initiatief zal naar verwachting resulteren in 350 nieuwe volledige arbeidsplaatsen.

Indicatoren.

Output indicatoren:	Doel 2000-2006:	Invulling:
Aantal contracten met intermediairs:	15-20	-
Aantal geadviseerde MKB's	-	340
Impact indicatoren:	Doel 2000-2006:	Invulling:
Tijdelijke werkgelegenheid (arbeidsjaren):	200	1,4
Aantal nieuwe arbeidsplaatsen:	-	31
Totale investeringen:	€ 24,5 mln	-

EZ/KOMPAS:

Budget programmaperiode 2000-2006:	Budget jaarprogramma 2000:	Beschikt 2000:
€ 15,5 mln	€ 1,8 mln	€ 1,5 mln

Maatregel M.2.3.a. Financieringsfaciliteiten

Korte omschrijving inhoud en doel.

Vanuit deze maatregel wordt beoogd het verstrekken van risicodragend kapitaal, achtergestelde renteloze of laagrentende leningen met flexibele aflossingstermijnen aan nieuwe toetreders in de regio, maar ook ten behoeve van innovatieve activiteiten met een hoog risicoprofiel van reeds gevestigde bedrijven, mogelijk te maken.

Beschrijving voortgang en eventuele acties.

Ofschoon er in het afgelopen jaar op grond van deze maatregel formeel nog geen bijdragen beschikbaar zijn gesteld, is er in 2000 reeds wel een voorstel van de NOM ontvangen voor de oprichting van een omvangrijk 'venture capital' fonds voor de periode 2000-2003. Besluitvorming omtrent dit voorstel, waarmee 168 nieuwe arbeidsplaatsen zijn gecreëerd, zal begin 2001 worden afgerond.

Indicatoren.

Output indicatoren:	Doel 2000-2006:	Invulling:
Aantal nieuw gevestigde ondernemingen:	35	-
Aantal innovatieve projecten met hoog risicoprofiel	70	-
Impact indicatoren:	Doel 2000-2006:	Invulling:
Aantal nieuwe arbeidsplaatsen:	350	-
Omvang uitgelokte investeringen:	PM	-
Totale investeringen:	€ 9,1 mln	-

EZ/KOMPAS:

Budget programmaperiode	Budget jaarprogramma	Beschikt 2000:
2000-2006:	2000:	
€ 5,4 mln	€ 0,0 mln	-

Maatregel M.2.3.b. Financiële stimulering strategische bedrijfsactiviteiten

Korte omschrijving inhoud en doel.

Vanuit deze maatregel is de premiereregeling 'Noordelijke Innovatie Ondersteunings Faciliteit' (NIOF 2000) opgezet.

Doel van de maatregel is het, door ondersteunen van strategische bedrijfsactiviteiten in het MKB, bevorderen van de groei van middelgrote en kleine industriële en zakelijke dienstverlenende bedrijven.

Beschrijving voortgang en eventuele acties.

In het afgelopen jaar is er voor de jaarschijven 2000 en 2001 van de NIOF 2000 voor ruim € 11 mln aan Kompasgelden beschikbaar gesteld.

Rekening houdend met het feit dat de regeling eerst in juni 2000 in werking trad verloopt de voortgang van de NIOF 2000 voorspoedig.

In het bijzonder wat betreft de variant voor individuele ondernemingen is in het afgelopen jaar een groot aantal aanvragen ontvangen.

In totaal werden 93 aanvragen met een bijdrage gehonoreerd. Hiermee werd in het afgelopen jaar voor bijna € 1,8 mln aan premies en bijna € 4,8 mln aan private investeringen voor de periode 2000-2001 vastgelegd.

Indicatoren.

Output indicatoren:	Doel 2000-2006:	Invulling:
Aantal ondersteunde ondernemingen:	2.500	500
Impact indicatoren:	Doel 2000-2006:	Invulling:
Aantal nieuwe arbeidsplaatsen:	PM	PM
Tijdelijke werkgelegenheid (arbeidsjaren):	1.500	196
Omvang uitgelokte investeringen:	€ 90,8 mln	€ 24,5 mln
Totale investeringen:	€ 127,5 mln	€ 24,5 mln

EZ/KOMPAS:

Budget programmaperiode	Budget jaarprogramma	Beschikt 2000:
2000-2006:	2000:	
€ 23,1 mln	€ 2,7 mln	€ 11,0 mln

Maatregel M.2.3.c. Branchedorlichtingen en -acties

Korte omschrijving inhoud en doel.

Deze maatregel richt zich op het identificeren van nieuwe ontwikkelingsmogelijkheden voor de voor de noordelijke economie belangrijke sectoren, door middel van branchedorlichtingen.

Vanuit deze maatregel wordt tevens ingezet op het omzetten van de ontwikkelingsmogelijkheden in structuurversterkende projecten.

Doel is de marktsector te stimuleren tot het invoeren van innovaties, technologische vernieuwing, kwaliteitsverbetering en meer export.

Beschrijving voortgang en eventuele acties.

Het beslag op deze maatregel bleef in 2000 enigszins achter bij de verwachting.

In het afgelopen jaar werd er voor één branchedorlichting, in de sector transport & logistiek, een Kompasbijdrage beschikbaar gesteld.

Indicatoren.

Output indicatoren:	Doel 2000-2006:	Invulling:
Aantal doorgelichte branches:	15	1
Aantal opgezette en uitgevoerde cluster- en brancheprojecten:	70-100	-
Impact indicatoren:	Doel 2000-2006:	Invulling:
Aantal nieuwe arbeidsplaatsen:	PM	-
Tijdelijke werkgelegenheid (arbeidsjaren):	300	-
Omvang uitgelokte investeringen:	€ 17,7 mln	-
Totale investeringen:	€ 38,6 mln	-

EZ/KOMPAS:

Budget programmaperiode	Budget jaarprogramma	Beschikt 2000:
2000-2006:	2000:	
€ 3,5 mln	€ 0,3 mln	€ 0,2 mln

Maatregel M.2.3.d. Kwaliteitsverbetering toeristische marktsector

Korte omschrijving inhoud en doel.

Vanuit deze maatregel wordt onder meer ingezet op het ondersteunen van de professionalisering van het toeristisch bedrijfsleven, het vergroten van de marketingkracht en het verbeteren van de dienstverlening. De maatregel richt zich tevens op het verbeteren van het toeristisch promotiebeleid, professionalisering van de VVV's en de organisatie van festivals en evenementen.

Doel is het versterken van het ondernemerschap, de productontwikkeling en de promotie in de toeristische sector.

Beschrijving voortgang en eventuele acties.

In lijn met het relatief laat van start gaan van het Kompas is er in het afgelopen jaar nog geen groot beslag gelegd op deze maatregel uit het programma. In 2000 werd één bijdrage werd toegekend: aan een Drents initiatief ter verbetering van het cultuurtoeristisch product in die provincie.

Indicatoren.

Output indicatoren:	Doel 2000-2006:	Invulling:
Aantal scholings- en samenwerkingsprojecten:	-	-
Impact indicatoren:	Doel 2000-2006:	Invulling:
Aantal nieuwe arbeidsplaatsen:	PM	PM
Tijdelijke werkgelegenheid (arbeidsjaren):	100	PM
Omvang uitgelokte investeringen:	€ 0,5 mln	PM
Totale investeringen:	€ 12,7 mln	-

EZ/KOMPAS:

Budget programmaperiode	Budget jaarprogramma	Beschikt 2000:
2000-2006:	2000:	
€ 4,8 mln	€ 0,6 mln	€ 0,2 mln

Maatregel M.2.3.e. Gerichte stimulering van het bedrijfsleven: tenderprocedure

Korte omschrijving inhoud en doel.

Vanuit deze maatregel wordt de tender 'Gerichte stimulering bedrijfsleven' opgezet. Doel is het MKB aan te zetten tot strategische bedrijfsactiviteiten als innoveren en exporteren, om daarmee de groei van deze bedrijven te stimuleren.

Beschrijving voortgang en eventuele acties.

Eind 2000 is de eerste ronde van de programmatender 'Gerichte stimulering bedrijfsleven' gehouden'.

Binnen een tijdsbestek van ruim een maand werden er vijf projectvoorstellen ingediend, goed voor een totale gevraagde Kompasbijdrage van € 1.387.323,-.

In het kader van de tender 2000 werden voorstellen ingediend op zeer verschillende terreinen: onder meer een initiatief gericht op de stimulering van productinnovaties in de noordelijke maritieme sector, een voorstel gericht op de verbetering van de afstemming tussen en de bundeling van exportactiviteiten van bedrijven en een initiatief, bestaande uit verschillende onderzoeks- en ontwikkelingsopdrachten, ter stimulering van het ontstaan van bedrijvenclusters. Daar de formele afhandeling omtrent de voor de tender 2000 ingediende projectvoorstellen eerst in 2001 is afgerond, is er in 2000 nog geen beslag gelegd op de voor deze maatregel gereserveerde Kompasmiddelen.

Indicatoren.

Output indicatoren:	Doel 2000-2006:	Invulling:
Aantal projecten:	70-100	-
Impact indicatoren:	Doel 2000-2006:	Invulling:
Aantal nieuwe arbeidsplaatsen:	PM	-
Tijdelijke werkgelegenheid (arbeidsjaren):	600	-
Omvang uitgelokte investeringen:	€ 28,6 mln	-
Totale investeringen:	€ 49,9 mln	-

EZ/KOMPAS:

Budget programmaperiode 2000-2006:	Budget jaarprogramma 2000:	Beschikt 2000:
€ 10,9 mln	€ 1,3 mln	-

Maatregel M.3.1.a. Vraaggerichte scholing.

Korte omschrijving inhoud en doel.

Beschrijving voortgang en eventuele acties.

Met de projectontwikkeling vraaggerichte scholing is door het SNN nog geen begin gemaakt omdat nog geen duidelijkheid is verkregen over de manier waarop dit kan gebeuren. De hiervoor beschikbare ESF-middelen via de O&O-fondsen zijn ook nog niet beschikbaar.

Maatregel M.3.1.b. Verbetering werking arbeidsmarkt

Korte omschrijving inhoud en doel.

Vanuit deze maatregel wordt zowel de programmatender 'Verbetering werking arbeidsmarkt en scheppen nieuwe werkgelegenheid' als de subsidieregeling 'Human Resource Management', of HRM-regeling, opgezet. (Behalve vanuit maatregel M.3.1.b wordt de arbeidsmarktender tevens gevoed vanuit maatregel M.3.2.d 'Scheppen nieuwe werkgelegenheid'.)

Doel van de maatregel is de werking van de arbeidsmarkt te verbeteren.

Beschrijving voortgang en eventuele acties.

Eind 2000 is de eerste ronde van de programmatender 'Verbetering werking arbeidsmarkt en scheppen nieuwe werkgelegenheid' gehouden. Gezien het omvangrijke aantal projectvoorstellen dat werd ingediend was de belangstelling voor de arbeidsmarktender boven verwachting.

Aangezien de besluitvorming omtrent de eerste ronde van deze programmatender eerst in 2001 is afgerond, is er in 2000 formeel nog geen beslag gelegd op de in deze maatregel voor de arbeidsmarktender gereserveerde Kompasmiddelen.

In december 2000 heeft het SNN formeel een Kompasbijdrage beschikbaar gesteld voor de eerste twee jaarschijven (2001 en 2002) van de subsidieregeling 'Human Resource Management 2001'. Deze HRM-regeling is per 1 januari 2001 in werking getreden.

Indicatoren.

Output indicatoren:	Doel 2000-2006:	Invulling:
Aantal ondersteunde ondernemingen:	PM	300
Aantal acties gericht op verdeling arbeid en zorg:	PM	-
Aantal acties gericht op aansluiting (beroeps)onderwijs en bedrijfsleven:	PM	-
Aantal acties gericht op verbetering kinderopvang:	PM	-
Impact indicatoren:	Doel 2000-2006:	Invulling:
Aantal nieuwe arbeidsplaatsen:	PM	PM
Tijdelijke werkgelegenheid (arbeidsjaren):	-	87
Omvang uitgelokte investeringen:	€ 44,0 mln	€ 10,9 mln
Totale investeringen:	€ 158,8 mln	€ 10,9 mln

EZ/KOMPAS:

Budget programmaperiode 2000-2006:	Budget jaarprogramma 2000:	Beschikt 2000:
€ 19,1 mln	€ 2,0 mln	€ 5,4 mln

Maatregel M.3.2.a. Sluitende aanpak

Maatregel M.3.2.b. Sociale activering/reïntegratie

Maatregel M.3.2.c. Uitstroombevordering gesubsidieerde arbeid

Beschrijving voortgang en eventuele acties.

Het SNN speelt bij de uitvoering van deze maatregelen geen rol. Met het Ministerie van SZW is afgesproken dat de inzet van middelen voor deze maatregelen door het ministerie zal worden bijgehouden.

Maatregel M.3.2.d. Scheppen nieuwe werkgelegenheid

Korte omschrijving inhoud en doel.

Vanuit deze maatregel wordt, gezamenlijk met maatregel M.3.1.b, de programmatender 'Verbetering werking arbeidsmarkt en scheppen nieuwe werkgelegenheid' uitgevoerd.

Doel van de maatregel is vergroten van de vraag naar arbeid en het creëren van permanente werkgelegenheid voor (langdurig) werklozen door het ontwikkelen van werkgelegenheidsinitiatieven

Beschrijving voortgang en eventuele acties.

Eind 2000 is de eerste ronde van de programmatender 'Verbetering werking arbeidsmarkt en scheppen nieuwe werkgelegenheid' gehouden. Gezien het omvangrijke aantal projectvoorstellen dat werd ingediend was de belangstelling voor de arbeidsmarktender boven verwachting.

Aangezien de besluitvorming omtrent de eerste ronde van deze programmatender eerst in 2001 is afgerond, is er in 2000 formeel nog geen beslag gelegd op middelen uit deze maatregel van het Kompasprogramma. Tevens is er om deze reden nog geen invulling gegeven aan de voor maatregel M.3.2.d opgenomen indicatoren.

Indicatoren.

Output indicatoren:	Doel 2000-2006:	Invulling:
Aantal werkgelegenheidsinitiatieven:	PM	-
Aantal projecten gericht op acquisitie bij bedrijven:	PM	-
Impact indicatoren:	Doel 2000-2006:	Invulling:
Aantal nieuwe arbeidsplaatsen:	PM	-
Totale investeringen:	€ 15,0 mln	-

EZ/KOMPAS:

Budget programmaperiode 2000-2006:	Budget jaarprogramma 2000:	Beschikt 2000:
€ 2,6 mln	€ 0,3 mln	-

Maatregel M.3.2.e. Basisdienstverlening Arbeidsvoorziening/Centra werk en inkomen.

Beschrijving voortgang en eventuele acties.

Het SNN speelt bij de uitvoering van deze maatregelen geen rol. Met het Ministerie van SZW is afgesproken dat de inzet van middelen voor deze maatregelen door het ministerie zal worden bijgehouden.

Maatregel M.3.2.f. Extra ID-banen

Beschrijving voortgang en eventuele acties.

Conform de afspraken met met het Ministerie van SZW heeft een herverdeling plaatsgevonden van vrijgevallen ID-banen. Het Noorden heeft in 2000 in het kader hiervan 300 extra ID-banen toegewezen gekregen.

KOMPAS JAARRAPPORT 2000

(In duizenden euro's)

M Deelprogramma Economische kerngebieden / versterking marktsector

Stand ultimo 2000

PRIO- RITEN	MAAT- REGEL	PROJECT NR	PROJECTNAAM	BUDGET		Verf.beschikk. projecten	Afgewezen projecten BC
				jaarprogramma jaar 2000	EZ-Kompas 2000-2006		
<i>M.1 Verbetering vestigingsvoorwaarden econo. Kernzones</i>				12.706	112.358	28.225	
M.1.1.a Aanleg bedrijventerreinen				2.360	20.647	2.269	
	RG1		Spoorbrug Sauwerd			2.269	
	RD3		Afgewezen				19-7-00
M.1.1.b. Revitalisering bedrijventerreinen				1.044	9.076	0	
M.1.2.a Acquisitie ondersteunende promotie				408	2.995	0	
M.1.2.b.2. IPR vestiging decentraal				8.713	77.823	25.956	
	RM1		IPR vestiging			25.956	
M.1.2.c. Bedrijfshuisvesting				182	1.815	0	
<i>M.2 Versterking van de marktsector in Noord-Nederland</i>				17.062	164.858	34.745	
M.2.1.a. IPR uitbreiding decentraal				8.667	77.823	21.826	
	RM2		IPR uitbreiding			20.011	
	RM7		INS			1.815	
M.2.1.b. Stimulering toeristische investeringen				1.724	15.882	0	
M.2.2. Generieke stimulering vernieuwing MKB				1.815	15.882	1.483	
	RF3		E-commerce in bedrijf Friesland			120	
	RG2		Duurzaam Groningen			1.153	
	RD1		Duurzaam ondernemen MKB-Dr 2001			210	
	RM11		Afgewezen				19-7-00
M.2.3.a. Financieringsfaciliteiten				0	5.445	0	
M.2.3.b. Financiële stimulering strategische bedrijfsact.				2.677	21.918	11.026	
	RM4		NIOF			11.026	
M.2.3.c. Branchedorichtingen en -acties				272	12.252	163	
	RCD1		Sectordoorl. Transport en Logistiek			163	
M.2.3.d. Kwaliteitsverbetering toeristische sector				635	4.765	246	
	RD2		Cultuurtoerisme in Drenthe I			246	
M.2.3.e. Tenderprocedure				1.271	10.891	0	
	RM13		Afgewezen				15-12-00
	RM16		Afgewezen				15-12-00
<i>M.3 Versterking van het arbeidsaanbod in Noord-Nederland</i>				2.360	21.645	5.445	
M.3.1.b. Verbetering werking arbeidsmarkt				2.042	19.059	5.445	
	RF8		Afgewezen				19-7-00
	RM9		HRM			5.445	
	RG6		Afgewezen				3-11-00
M.3.2.d. Nieuwe werkgelegenheid				318	2.587	0	
TOTAAL MARKT				32.128	298.860	68.415	

AANTAL PROJECTEN MARKT

11

5

Deelprogramma S: 'Stedelijke centra'

Korte omschrijving inhoud en doel.

In het Kompas is het deelprogramma 'stedelijke centra' vertaald in zes thema's, die vervolgens zijn uitgewerkt in een tiental maatregelen.

Ten aanzien van de uitvoering van dit deel van het Kompasprogramma is het SNN rechtstreeks betrokken bij drie thema's: het op peil houden van, respectievelijk nieuwe impulsen geven aan bestaande werkgebieden (met name stationslocaties), het geven van een kwaliteitsimpuls aan de binnensteden en versterking van de stedelijke voorzieningen, alsmede het versterken van het hoger onderwijs en het productief maken van aanwezige kennis.

Centraal doel van het deelprogramma stedelijke centra is het verder concentreren van wonen en werken in de steden, om daarmee de stedelijke economie te stimuleren, het draagvlak voor voorzieningen te verbreden en ervoor te zorgen dat Noord-Nederland ook op de langere termijn over vitale, bereikbare steden beschikt.

Beschrijving voortgang en eventuele acties.

In het afgelopen jaar is het gelukt op het gebied van de vernieuwing van stationsgebieden en het aantrekkelijk maken van het openbaar gebied van de noordelijke stadscentra reeds in omvangrijke mate tot een invulling van dit deelprogramma te komen. Met name op het vlak van de verbetering van de aantrekkelijkheid van de binnensteden van Noord-Nederland heeft het Kompas reeds substantieel kunnen bijdragen aan het tot uitvoering komen van initiatieven. Voor een thema als het versterken van het hoger onderwijs en het productief maken van aanwezige kennis zal de invulling meer in de loop van de huidige programmaperiode tot stand moeten worden gebracht.

Op de volgende pagina's is eerst per maatregel aangegeven hoeveel EZ/KOMPAS-middelen beschikt zijn (tabel 4), welke totale subsidiabele kosten hiermee gepaard gaan en hoe deze gefinancierd worden (tabel 5). Vervolgens is de voortgang van dit deelprogramma op maatregelniveau verder uitgewerkt. Tenslotte wordt een overzicht gegeven van de projecten die een verleningsbeschikking hebben ontvangen (tabel 6).

EZ/KOMPAS:

Budget programmaperiode	Budget jaarprogramma	Beschikt 2000:
2000-2006:	2000:	
€ 41,3 mln	€ 7,3 mln	€ 4,6 mln

DEELPROGRAMMA STEDELIJKE CENTRA

PRIORITEIT	MAATREGEL	jaarprogramma 2000	projecten
			beschikt 2000
S.3	Bestaande werkgebieden op peil houden/nw impulsen	4.538	1.425
	S.3.1. Vernieuwing stationsgebieden	4.538	1.425
S.4	Kwaliteitsimpuls binnensteden/verst. stedelijke voorz.	1.615	3.021
	S.4.1. Aantrekkelijk maken/houden openbaar gebied	908	3.021
	S.4.2. Versterken aanbod toer., culturele en sportvoorz.	908	0
S.5	Versterking hoger onderwijs en aanw. kennis prod. maken	908	159
	S.5.1. Oprichting top-kennisinsti. en aanb. nw optel.	908	0
	S.5.2. Vestigingslocaties kennisgeoriënteerde bedr	0	159
TOTAAL STAD		7.260	4.605

Financieel overzicht deelprogramma "Stedelijke centra"

MAATREGEL	EZ-Kompass	LNV: Stimuleringskader	LNV: Program-mabeheer	VROM- ISV	VWS	ICES	Overlig Rijk	EU-bijdrage	Regionale Overheden	Bedrijven/ privaat	Totale Subs. Korten	Totale Korten
S.3 Bestaande werkgebieden op peil houden/nieuwe impulsen geven												
S.3.1 Vernieuwing stationsgebieden	1.424.488						1.075.460		1.742.940	737.967	4.990.855	6.617.362
S.4 Kwali-teimpuls binnenstedelijk/verstärking stedelijke voorzieningen												
S.4.1 Aanrekkelijk maken/houden openbaar gebied	3.020.760								5.153.842		8.174.602	12.908.821
S.4.2 Versterken aanbod toeristische, culturele- en sportvoorzieningen												
S.5 Versterking hoger onderwijs en aanwezige kennis productie maken												
S.5.1 Oprichting top-kennisinstituten en aanbieden nieuwe opleidingen	159.411											
S.5.2 Vestigingslocaties kennisgeoriënteerde bedrijvigheid	4.804.829						1.075.460		6.898.782	699.579	828.889	1.593.223
Totaal in euro's	10.147.287						2.370.002		15.198.507	3.101.587	30.917.663	30.917.663
Totaal in guldens												

* Het betreft hier slechts de projecten die beheert worden door het SNN

** Het totaal betreft de subsidiebele projectkosten

Maatregel S.1.1. Voorinvesteren t.b.v. ontwikkeling stadslandschappen voor toekomstige woongebieden en bedrijvenparken

Korte omschrijving inhoud en doel

Vanuit deze maatregel wordt ingezet op de realisering van nieuwe, duurzame groen-waterstructuren in de directe omgeving van de steden, met als doel om hier aantrekkelijke woon- en werklocaties tot ontwikkeling te kunnen brengen. Doordat de voorinvesteringen niet geheel kunnen worden terugverdiend is financiële ondersteuning vanuit het Kompas-programma aan de orde. Prioriteit binnen deze maatregel wordt gegeven aan gebieden zonder grote landschapswaarden, waar echter de behoefte aan concurrerende woon- en werkmilieus groot is.

Beschrijving voortgang en eventuele acties:

Voor deze maatregel zijn geen EZ/KOMPAS- en Europese middelen beschikbaar. Het LNV-programma GIOS – groen in en om de stad – zou in principe middelen voor deze maatregel moeten aanreiken, maar dit programma moet dan eerst opnieuw gevoed worden. Hiervoor heeft zowel het ministerie van LNV als het SNN claims neergelegd in het kader van de nieuwe ICES-ronde. De SNN-claims zijn gekoppeld aan projecten voor de ontwikkeling van stadslandschappen bij Groningen/Assen, Leeuwarden en Emmen.

Indicatoren

Output indicatoren:	Doel 2000-2006:	Invulling:
Aantal ha potentieel woon- en werkgebied, Incl. groen, water, etc.	1.000	-

Impact indicatoren:	Doel 2000-2006	Invulling
Tijdelijke werkgelegenheid t.g.v. investeringen (arbeidsjaren)	1.700	-
Aantal nieuwe arbeidsplaatsen als gebieden hun nieuwe functie krijgen	PM	-
Totale investeringen:	€ 122,5	-

Maatregel S.2.1. Herstructurering naoorlogse woonwijken in de stedelijke centra van de noordelijke kernzones

Korte omschrijving inhoud en doel

Veel naoorlogse wijken in de steden voldoen niet meer aan de kwaliteitsbehoefte van de consument doordat deze wijken gekenmerkt worden door een eenzijdige en goedkope woningvoorraad. De bewoners trekken weg, er ontstaat leegstand, het draagvlak voor wijkvoorzieningen neemt af, etc.

Door de ontspannen woningmarkt in Noord-Nederland is de oplossing van dit probleem lastig en duur.

Met deze maatregel wordt beoogd het (afnemende) leefmilieu in naoorlogse woonwijken aan de hand van een integraal pakket van maatregelen te verbeteren om de concurrentie met nieuwbouwwijken aan te kunnen.

Beschrijving voortgang en eventuele acties.

Binnen deze maatregel zijn geen middelen vanuit EZ/KOMPAS of EFRO beschikbaar. Wel zijn ISV-middelen opgenomen. De beslissingsbevoegdheid hierover ligt echter niet bij het SNN maar bij de provincies dan wel de rechtstreekse gemeenten (Groningen, Leeuwarden en Emmen).

In 2000 heeft het accent vooral gelegen op het opstellen van investeringsprogramma's door de gemeenten, die aan de provincie en het rijk (rechtstreekse gemeenten) ter goedkeuring zijn aangeboden. Op basis hiervan zijn ISV-middelen toegedeeld.

In 2001 zal het accent liggen op projectontwikkeling en projectuitvoering.

Indicatoren.

Output indicatoren:	Doel 2000-2006:	Invulling:
Sloop woningen:	17.500	-
Nieuwbouwwoningen:	10.000	-
Verkoop sociale huurwoningen:	10.000	-
Verbeteren openbaar groen:	PM	-
Verbeteren overige maatschappelijke voorzieningen:	PM	-
Stimuleren van kleinschalige (dienstverlenende) bedrijvigheid	PM	-
Impact indicatoren	Doel 2000-2006	Invulling
Tijdelijke werkgelegenheid (arbeidsjaren)	25.000	-
Verlaging aantal structureel leegstaande woningen:	PM	-
Gevarieerde woningvoorraad	PM	-
Toename werkgelegenheid door functiemening:		
Totale investeringen	€ 1.765,2	-

Maatregel S.3.1. Vernieuwing stationsgebieden

Korte omschrijving inhoud en doel.

Met deze maatregel wordt ingezet op de vernieuwing en herontwikkeling van stations en omliggende terreinen, alsook de ontwikkeling van nieuwe stationsgebieden.

Doel is het opwaarderen en ontwikkelen van stationsgebieden ten behoeve van publieke voorzieningen en kantoor-, woon-, detailhandels- en horecafuncties, waarbij intensief ruimtegebruik, versterking van de stedelijke en economische functies en een goede verbinding met het stadscentrum wordt nagestreefd.

Beschrijving voortgang en eventuele acties.

In het afgelopen jaar zijn er met name in Fryslân belangrijke initiatieven in gang gezet op het gebied van de vernieuwing van stationslocaties.

Kompasbijdragen werden toegekend aan projecten in Heerenveen en Leeuwarden om de infrastructurele voorwaarden te scheppen voor in totaal circa € 48,5 mln aan directe private vervolginvesteringen in kantoor- en commerciële functies en aanzienlijke permanente werkgelegenheidseffecten.

Gezien de pas korte looptijd van het Kompasprogramma en de relatief omvangrijke bijdrage van de reeds opgenomen projecten aan de doelstellingen van het programma verloopt de voortgang van deze maatregel naar wens.

Indicatoren.

Output indicatoren:	Doel 2000-2006:	Invulling:
Aantal m ² bvo nieuwe bedrijfs- en kantoorlocaties:	200.000	28.000
Aantal m ² bvo gerevitaliseerde bedrijfs- en kantoorlocaties:	200.000	5.800
Impact indicatoren:	Doel 2000-2006:	Invulling:
Aantal nieuwe arbeidsplaatsen:	800-2000	600-850
Tijdelijke werkgelegenheid (arbeidsjaren):	2.100	55-65
Omvang uitgelokte investeringen:	€ 113,4 mln	€ 48,5 mln
Totale investeringen:	€ 181,5 mln	PM

EZ/KOMPAS:

Budget programmaperiode	Budget jaarprogramma	Beschikt 2000:
2000-2006:	2000:	
€ 15,9 mln	€ 4,5 mln	€ 1,4 mln

Maatregel S.3.2. Functieverandering niet goed gesitueerde bedrijventerreinen

Korte omschrijving inhoud en doel

Met deze maatregel wordt gepoogd een aanzet te geven tot herbestemming van verspreid in de binnensteden en nabij stationslocaties liggende, kleine, soms verpauperde bedrijventerreinen. Veelal kunnen de (hoge) investeringen niet gedekt worden uit de verkoop van de bouwrijpe gronden en is de inzet van subsidie noodzakelijk.

Het doel van de maatregel is het om milieuhygiënische, bedrijfseconomische en/of stedenbouwkundige redenen herbestemmen van niet goed gesitueerde, vaak verouderde bedrijfslocaties ten behoeve van bij de (binnen)stad passende functies.

Beschrijving voortgang en eventuele acties

Voor deze maatregel kunnen ISV-middelen worden ingezet.

Zoals bij maatregel S.2.1. reeds beschreven heeft in het jaar 2000 het accent nog gelegen op het ontwikkelen van ISV-programma's en nog niet op de projectontwikkeling en uitvoering.

Ook is voor deze maatregel in 2000 nog geen gebruik gemaakt van de mogelijkheid om via het deelprogramma EZ aanspraak te maken op EZ/KOMPAS- en EFRO-middelen.

Indicatoren

Output indicatoren	Doel 2000-2006	Invulling
Aantal hectares herbestemd en herontwikkeld	20 ha	-
Impact indicatoren	Doel 2000-2006	Invulling
Tijdelijke werkgelegenheid (arbeidsjaren)	500	-
Nieuwe werkgelegenheid	8.500	-
Totale investeringen	€ 44,0	-

Maatregel S.4.1. Het aantrekkelijk houden/ maken van het openbaar gebied van de noordelijke stadscentra met behoud/ versterking van de cultuurhistorische waarden

Korte omschrijving inhoud en doel.

De maatregel bestaat uit het aantrekkelijk maken/ houden van de openbare ruimte van de noordelijke binnensteden met als doel de aantrekkelijkheid voor investeerders en gebruikers te handhaven c.q. te vergroten.

Beschrijving voortgang en eventuele acties.

Aan twee projecten binnen deze maatregel werd in het afgelopen jaar een Kompasbijdrage toegekend: een omvangrijk project in Sneek ter verbetering van het monumentale en cultuurhistorische karakter en daarmee de toeristische aantrekkingskracht van deze stad, alsmede een project in Veendam gericht op de realisatie van nieuwe cultuurtoeristische voorzieningen in en rond het Veenkoloniaal museum in deze stad.

Beide projecten hebben reeds een belangrijk beslag gelegd op de beschikbare middelen voor deze maatregel uit het Kompasprogramma.

De verwachtingen ten aanzien van de voortgang van deze maatregel zijn positief.

Indicatoren.

Output indicatoren:	Doel 2000-2006:	Invulling:
Aantal parkeerplaatsen ten behoeve van bezoek binnenstad:	PM	-
Aantal gerealiseerd/ verbeterde kilometer wandel-/ fietsroute:	PM	-
Aantal voorzieningen in binnensteden:	PM	PM
Aantal aangepakte binnenstedelijke elementen met monumentale/ cultuurhistorische waarden:	PM	PM
Impact indicatoren:	Doel 2000-2006:	Invulling:
Aantal nieuwe arbeidsplaatsen:	-	43,8
Tijdelijke werkgelegenheid (arbeidsjaren):	1.600	115
Omvang uitgelokte investeringen:	€ 81,7 mln	PM
Totale investeringen:	€ 136,1 mln	PM

EZ/KOMPAS:

Budget programmaperiode 2000-2006:	Budget jaarprogramma 2000:	Beschikt 2000:
---	-----------------------------------	-----------------------

€ 4,5 mln

€ 0,9 mln

€ 3,0 mln

Maatregel S.4.2. Het versterken van het aanbod van stuwende toeristische, culturele en sportvoorzieningen

Korte omschrijving inhoud en doel.

Deze maatregel richt zich op het versterken van het aanbod van voorzieningen, met name in de toeristisch-recreatieve sfeer, die een sterke impuls geven aan de stedelijke economie. Het gaat om grootschalige voorzieningen met een (inter)nationale uitstraling.

Doel is het, via het versterken van stuwende voorzieningen en diensten in de toeristische, culturele of sportssector, op peil brengen of houden van de ruimtelijke en economische positie van de steden.

Beschrijving voortgang en eventuele acties.

In het afgelopen jaar zijn er formeel nog geen subsidiebijdragen aan projecten binnen deze maatregel van het Kompas toegekend en is er derhalve ook nog geen beslag gelegd op voor de maatregel gereserveerde Kompasmiddelen.

Indicatoren.

Output indicatoren:	Doel 2000-2006:	Invulling:
Aantal uitgebreide/ vernieuwde voorzieningen:	PM	-
Aantal nieuwe evenementen:	PM	-
Aantal nieuwe themaparken:	PM	-
Impact indicatoren:	Doel 2000-2006:	Invulling:
Aantal nieuwe arbeidsplaatsen:	-	-
Tijdelijke werkgelegenheid (arbeidsjaren):	1.100	-
Omvang uitgelokte investerings:	€ 54,5 mln	-
Totale investeringen:	€ 92,6 mln	-

EZ/KOMPAS:

Budget programmaperiode	Budget jaarprogramma	Beschikt 2000:
2000-2006:	2000:	
€ 7,3 mln	€ 0,9 mln	-

Maatregel S.5.1. Oprichting (top)kennisinstituten en aanbieden nieuwe opleidingen

Korte omschrijving inhoud en doel.

Bij deze maatregel gaat het om het versterken van op toepassing gericht onderzoek en op de praktijk gericht onderwijs, alsmede het ondersteunen van onderwijsinhoudelijke innovatie. Doel is het versterken van het hoger onderwijs en het productief maken van de specifiek in Noord-Nederland aanwezige kennis, mede ten behoeve van de upgradering van de kwaliteiten van het arbeidspotentieel.

Beschrijving voortgang en eventuele acties.

In het afgelopen jaar zijn er nog geen subsidiebijdragen aan projecten binnen deze maatregel van het Kompas toegekend en is er derhalve ook nog geen beslag gelegd op voor de maatregel gereserveerde Kompasmiddelen.

Indicatoren.

Output indicatoren:	Doel 2000-2006:	Invulling:
Aantal nieuwe kennisinstituten:	3	-
Aantal nieuwe HBO-opleidingen:	5	-
Impact indicatoren:	Doel 2000-2006:	Invulling:
Aantal nieuwe arbeidsplaatsen:	100	-
Tijdelijke werkgelegenheid (arbeidsjaren):	1.100	-
Omvang uitgelokte investeringen:	€ 40,8 mln	-
Totale investeringen:	€ 94,4 mln	-

EZ/KOMPAS:

Budget programmaperiode 2000-2006:	Budget jaarprogramma 2000:	Beschikt 2000:
€ 6,8 mln	€ 0,9 mln	-

Maatregel S.5.2. Vestigingslocaties voor kennisgeoriënteerde bedrijvigheid

Korte omschrijving inhoud en doel.

In deze maatregel wordt ingezet op het ontwikkelen van bedrijfslocaties en bedrijfshuisvestingsmogelijkheden nabij kennisinstellingen, ten behoeve van kennisgeoriënteerde bedrijven.

Doel is de werkgelegenheid in diverse kennisintensieve sectoren te vergroten.

Beschrijving voortgang en eventuele acties.

Gelijk de start van het Kompasprogramma kwam de belangstelling voor initiatieven binnen deze maatregel pas in de loop van 2000 op gang. Dit resulteerde in december 2000 in één toekenning van een Kompasbijdrage, aan een voorstel voor de realisatie van een bedrijfsverzamelgebouw voor startende nieuwe media bedrijven in de stad Groningen.

Met dit project wordt reeds een relatief substantiële relatieve bijdrage geleverd aan de geprojecteerde doelstellingen voor de maatregel.

Voor de toekomst ziet het SNN voldoende kansen voor verdere initiatieven op het gebied van de vestiging van kennisgeoriënteerde bedrijvigheid in Noord-Nederland.

Indicatoren.

Output indicatoren:	Doel 2000-2006:	Invulling:
Aantal m ² bvo ontwikkelde bedrijfs- en kantoorlocaties:	20.000	1.500
Aantal ha netto ontwikkelde bedrijventerreinen:	20	-
Impact indicatoren:	Doel 2000-2006:	Invulling:
Aantal nieuwe arbeidsplaatsen:	800	60
Tijdelijke werkgelegenheid (arbeidsjaren):	700	14
Omvang uitgelokte investeringen:	€ 36,3 mln	PM
Totale investeringen:	€ 56,7 mln	PM

EZ/KOMPAS:

Budget programmaperiode 2000-2006:	Budget jaarprogramma 2000:	Beschikt 2000:
€ 6,8 mln	€ 0,0 mln	€ 0,2 mln

Maatregel S.6.1. Verbeteren stedelijke bereikbaarheid

Korte omschrijving inhoud en doel.

Deze maatregel richt zich in de eerste plaats op de verbetering van het openbaar vervoer in de stadsgewesten (STOV). De STOV-maatregelen Groningen/Assen, Leeuwarden en Emmen vragen regionale afstemming. Het gaat hier tevens om fiets- en looproutes en de aanleg van transferia. Daarnaast krijgt verbetering van het stedelijk hoofdwegenstelsel en de aansluiting daarvan op de regionale en nationale hoofdwegen nadrukkelijk de aandacht. Gestreefd wordt naar een samenhangende benadering met de toekomstige (hoogwaardige) openbaar vervoerstructuur, de ontwikkeling van nieuwe woon- en werkgebieden en de revitalisering van bestaande woon- en werkgebieden.

Het doel van deze maatregel is het realiseren en waarborgen van een optimale bereikbaarheid van de (binnen)steden.

Beschrijving voortgang en eventuele acties

Het project STOV Groningen/Assen is opgenomen in het MIT-Verkenningenprogramma. De verkenning wordt in 2001 afgerond.

Ook in Leeuwarden heeft het accent in 2000 gelegen op een verkenning van de stedelijke bereikbaarheid, mede in relatie tot de ruimtelijke ontwikkeling van de zuidflank van Leeuwarden. In Emmen is in 2000 een MIT-verkenning afgerond voor het project Delfland/Rietland, in welk kader tevens wordt gestreefd naar verplaatsing van het NS-station Emmen-Zuid.

Indicatoren:

Output indicatoren:	Doel 2000-2006:	Invulling:
Aanleg transferia	PM	-
Aanleg parkeerplaatsen bij transferia	PM	-
Km loop/fietsroutes	PM	-
Verbeterde (hoofd)wegen	PM	-
Aanpassing/verbetering openbaar vervoer	PM	-

Impact indicatoren:	Doel 2000-2006:	Invulling:
Tijdelijke werkgelegenheid: (arbeidsjaren)	5.500	-
Behoud/groei werkgelegenheid in binnensteden:	PM	-
Vermindering emissies/geluidhinder:	PM	-
Vermindering groei filevorming:	PM	-
Groei aandeel openbaar vervoer:	PM	-
Reductie groei autokilometers:	PM	-
Totale investeringen	PM	-

S Deelprogramma Stedelijke centra

PRIO- RITEIT	MAAT- REGEL	PROJECT NR	PROJECTNAAM	BUDGET		Vert.beschikk. projecten	Afgewezen projecten BC
				jaarprogramma jaar 2000	EZ-Kompas 2000-2006		
			<i>S.3 Bestaande werkgebieden op peil houden/nw impulsen</i>	4.538	15.882	1.425	
			S.3.1. Vernieuwing stationsgebieden	4.538	15.882	1.425	
	RF2		Ec. ontw. Stationsgeb. Heerenveen			413	
	RF1		Romein 2000, verb.zone Leeuwarden			1.012	
			<i>S.4 Kwaliteitsimpuls binnensteden/verst. stedelijke voorz.</i>	1.815	11.345	3.021	
			S.4.1. Aantrekkelijk maken/houden openbaar gebied	908	4.538	3.021	
	RF11		Stadshart Sneek			1.100	
	RG3		De Oude AE			1.921	
			S.4.2. Versterken aanbod toer., culturele en sportvoorz.	908	6.807	0	
			<i>S.5 Versterking hoger onderwijs en aanw. kennis prod. maken</i>	908	13.813	159	
			S.5.1. Oprichting top-kennisinst. en aanb. nw oplei.	908	6.807	0	
			S.5.2. Vestigingslocaties kennisgeoriënteerde bedr	0	6.807	159	
	RG4		Bedr. verzamel startende media bedr.			159	
			TOTAAL STAD	7.280	40.840	4.605	
			AANTAL PROJECTEN STAD			5	0
			<i>Uitvoeringskosten Kompas</i>	2.133	14476	2132	
			Uitvoeringskosten	2.133	14.476	2.132	
			Totaal beschikt in euro's			79.314	
			Totaal beschikt in guldens			174.784	
			Totaal budget EZ-Kompas in euro's	46.422	399.553	79.314	
			Totaal budget EZ-Kompas in guldens	102.300	880.500	174.784	
			Totaal aantal projecten			20	6

Deelprogramma L: 'Landelijk gebied'

Korte omschrijving inhoud en doel.

In het Kompas is het deelprogramma 'landelijk gebied' uitgewerkt in vier thema's. Voor wat betreft de uitvoering van dit deel van het Kompasprogramma is het SNN rechtstreeks betrokken bij drie thema's: het versterken van een marktgerichte land- en tuinbouw, het vernieuwen van het landelijk gebied en het stimuleren van toerisme en recreatie. Primair doel is het creëren, c.q. verbeteren van een aantrekkelijke omgeving als essentiële voorwaarde voor een gezonde en evenwichtige ontwikkeling van Noord-Nederland. Om dit doel te kunnen bereiken zijn de thema's uitgewerkt in maatregelen.

Beschrijving voortgang en eventuele acties.

Op het gebied van de versterking van de land- en tuinbouw is het het afgelopen jaar gekomen tot een vertraging in de uitvoering. Ofschoon 2000, niet in het minst dankzij inspanningen van de Adviesraad Agrobusiness, een substantieel aantal projectvoorstellen opleverde, heeft slechts in beperkte mate definitieve besluitvorming over projecten kunnen plaatsvinden.

Gebleken is dat met name de cofinanciering vanuit het Ministerie van LNV moeilijk te verkrijgen is, waardoor het Ministerie van EZ voorbehoud heeft gemaakt als het gaat om de inzet van EZ-middelen in dit type project.

Vanuit het SNN wordt druk overleg gevoerd met de betrokken partijen om uit deze impasse te geraken.

Op andere terreinen, in het bijzonder op het gebied van de verbetering van watersportmogelijkheden, heeft het SNN in 2000 wel een belangrijke eerste slag kunnen maken.

Op de volgende pagina's is eerst per maatregel aangegeven hoeveel EZ/KOMPAS-middelen beschikt zijn (tabel 7), welke totale subsidiabele kosten hiermee gepaard gaan en hoe deze gefinancierd worden (tabel 8). Vervolgens is de voortgang van dit deelprogramma op maatregelniveau verder uitgewerkt. Tenslotte wordt een overzicht gegeven van de projecten die een verleningsbeschikking hebben ontvangen (tabel 9).

EZ/KOMPAS:

Budget programmaperiode	Budget jaarprogramma	Beschikt 2000:
2000-2006:	2000:	
€ 45,4 mln	€ 4,9 mln	€ 4,2 mln

BESCHIKBAAR BUDGET JAARPROGRAMMA 2000
 EZ-Kompasmiddelen in duizenden euro's (excl. IPR vestiging centraal)

DEELPROGRAMMA LANDELIJK GEBIED

PRIORITEIT	MAATREGEL	jaarprogramma 2000	projecten
			beschikt 2000
L.1	Versterking marktgerichte land- en tuinbouw	1.271	748
	L.1.1. Versterking agrarische sector	908	0
	L.1.3. Vernieuwing agrarische sector	363	748
L.2	Vernieuwing landelijk gebied	454	0
	L.2.2. Grootschalige functiewijziging	454	0
L.4	Toerisme en Recreatie	3.176	3.413
	L.4.1. Verbetering toeristisch-recreatieve infrastructuur	1.361	0
	L.4.2. Verbetering watersportmogelijkheden	1.815	3.413
TOTAAL LAND		4.901	4.161

Jaarrapport EZ-Kompass 2006 (beschikte projecten)

Financieel overzicht deelprogramma "Landelijk gebied"

MAATREGEL	EZ-Kompass	LNV: Stimuleringskader	LNV: Programma-beheer	VRM: ISV	ICES	Overig Rijk	EU-bijdrage	Regionale Overheden	Bedrijven/privaat	Totale Subs. Kosten	Totale Kosten
L.1 Versterking marktgerichte land- en tuinbouw											
L.1.1. Versterking agrarische sector											
L.1.3. Vernieuwing agrarische sector	747.864							6.443	1.217.700	1.972.007	2.262.881
L.2. Vernieuwing landelijk gebied											
L.2.2. Grootschalige functiewijziging											
L.4. Toerisme en recreatie											
L.4.1. Verbetering toeristisch-recreatieve infrastructuur	3.413.400			4.896.754				7.936.178		16.245.332	23.632.832
L.4.2. Verbetering watersporthoogtelijkheden	4.161.264			4.888.754				7.942.821	1.217.700	18.217.339	25.995.713
Totaal in euro's	9.170.219				10.785.522			17.903.233	2.683.458	40.146.731	67.088.842

* Het betreft hier slechts de projecten die beheert worden door het SNN

** Het totaal betreft de subsidieerbare projectkosten

Maatregel L.1.1. Versterking landbouw

Korte omschrijving inhoud en doel.

Met deze maatregel wordt ingezet op de introductie van kwaliteitsnormen en –garanties voor de gehele productieketen, een verbetering van de bedrijfsvoering en omgevingsfactoren, alsmede de bestrijding van dier- en plantenziekten.

Doel is de internationale concurrentiepositie van de landbouw te verbeteren door het benutten van kansen en het versterken van de aanwezige goede punten.

Beschrijving voortgang en eventuele acties.

Ofschoon er in 2000 door de Adviesraad Agrobusiness reeds een aantal projecten binnen deze maatregel werd gegenereerd, heeft dit nog niet geleid tot definitieve besluitvorming.

Zoals genoemd is gebleken dat met name de cofinanciering vanuit het Ministerie van LNV moeilijk te verkrijgen is, waardoor het Ministerie van EZ voorbehoud heeft gemaakt als het gaat om de inzet van EZ-middelen in dit type project.

Indicatoren.

Output indicatoren:	Doel 2000-2006:	Invulling:
Aandeel met projecten bereikte agrarische ondernemers:	75%	-
Impact indicatoren:	Doel 2000-2006:	Invulling:
Aantal nieuwe arbeidsplaatsen:	PM	-
Omvang uitgelokte investeringen:	€ 54,0 mln	-
Totale investeringen:	€ 86,2 mln	-

EZ/KOMPAS:

Budget programmaperiode	Budget jaarprogramma	Beschikt 2000:
2000-2006:	2000:	
€ 7,9 mln	€ 0,9 mln	-

Maatregel L.1.2. Verbreding landbouw

Korte beschrijving maatregel

In delen van het Noord-Nederland vervult de landbouw een belangrijke beheersfunctie. Hier wordt een verbreding naar bijvoorbeeld natuur- en landschapsbeheer, agritoerisme en productie voor de lokale markt bevorderd. De maatregel omvat activiteiten op individueel bedrijfsniveau, op gebiedsniveau en in samenwerkingsverbanden.

Beschrijving voortgang en eventuele acties

De maatregel wordt gefinancierd uit diverse bronnen die ieder een eigen besluitvormings- en verantwoordingskaders kennen. De voortgang van deze maatregel is gering. Vanuit het stimuleringskader zijn in 2000 geen middelen voor Kompas-projecten beschikbaar gesteld. Het LEADER-programma is nog niet goedgekeurd door de Europese Commissie en daarom nog niet gestart. De voortgang van de POP-projecten wordt in bijlage 1. weergegeven.

Maatregel L.1.3. Vernieuwing landbouw

Korte omschrijving inhoud en doel.

Vanuit deze maatregel wordt ingezet op het toepassen van technische vernieuwingen, bevorderen van verdere agrificatie en het ontwikkelen van nieuwe teelten, met als doel innovatieve activiteiten en nieuwe ontwikkelingen in de Noord-Nederlandse landbouw- en visserijsector te versnellen, alsmede de toepassing ervan te stimuleren.

Beschrijving voortgang en eventuele acties.

Door de Adviesraad Agrobusiness werd in 2000 reeds een aantal projecten binnen deze maatregel gegenereerd. In het afgelopen jaar werden er bijdragen toegekend aan een project gericht op de stimulering van de biologische landbouw en een project gericht op de ontwikkeling van een biologisch afbreekbare verpakkingsfolie voor levensmiddelen.

Vanwege een voorbehoud dat het Ministerie van EZ heeft gemaakt heeft er ten aanzien van een aantal overige projectvoorstellen echter nog geen definitieve besluitvorming kunnen plaatsvinden.

Indicatoren.

Output indicatoren:	Doel 2000-2006:	Invulling:
Aantal ha bij projecten betrokken landbouwgebied:	500	650
Aantal ha bij projecten betrokken tuinbouwgebied:	50	-
Impact indicatoren:	Doel 2000-2006:	Invulling:
Aantal nieuwe arbeidsplaatsen:	PM	40
Omvang uitgelokte investeringen:	€ 6,4 mln	-
Totale investeringen:	€ 22,2 mln	PM

EZ/KOMPAS:

Budget programmaperiode 2000-2006:	Budget jaarprogramma 2000:	Beschikt 2000:
€ 3,2 mln	€ 0,4 mln	€ 0,7 mln

L.2.1. Aanpassing en omschakeling agrarische sector

Korte beschrijving maatregel

Deze maatregel -aanpassing en omschakeling van de landbouw- gebeurt in nauwe samenhang met maatregelen om de leefbaarheid en de omgevingskwaliteit in de betreffende gebieden te verbeteren. Uitvoering van deze maatregel vindt in een beperkt aantal gebieden via een gebiedsgerichte aanpak plaats. Vooralnog wordt gedacht aan de volgende gebieden: Veenkoloniën, Middag-Humsterland, Noordelijke Friese Wouden, gebied Groningen - Assen, delen van Gaasterland en Zuidoost-Fryslân en de Waddeneilanden.

Beschrijving voortgang en eventuele acties

De maatregel wordt gefinancierd uit diverse bronnen die ieder een eigen besluitvormings- en verantwoordingskaders kennen. Vanuit het stimuleringskader zijn in 2000 geen middelen voor Kompas-projecten beschikbaar gesteld. Het LEADER-programma is nog niet goedgekeurd door de Europese Commissie en daarom nog niet gestart. De voortgang van de POP-projecten wordt in bijlage 1. weergegeven.

Maatregel L.2.2. Grootschalige functiewijziging en -aanpassing

Korte omschrijving inhoud en doel.

Deze maatregel is erop gericht om bestaande of nieuwe economische dragers naast de landbouwsector te ontwikkelen.

Uitvoering van deze maatregel vindt plaats in een beperkt aantal gebieden, waarbij in eerste instantie gericht wordt op de projecten Blauwe Stad, Fries Merengebied en Hunzedal.

Doel is het middels een gebiedsgerichte aanpak versterken van bestaande functies en/of aanboren van nieuwe inkomstenbronnen, in samenhang met het bevorderen van de leefbaarheid en omgevingskwaliteit.

Beschrijving voortgang en eventuele acties.

In het afgelopen jaar zijn er formeel nog geen subsidiebijdragen aan projecten binnen deze maatregel van het Kompas toegekend en is er derhalve ook nog geen beslag gelegd op voor de maatregel gereserveerde Kompasmiddelen.

Indicatoren.

Output indicatoren:	Doel 2000-2006:	Invulling:
Fries Merengebied:		
- o.a.: aantal km op te waarden vaarroutes:	20-30	-
Blauwe Stad:		
- o.a.: aantal ha nieuw meer:	1.000	-
Hunzedal:		
- o.a.: aantal ha ingericht natuurontwikkelings-/waterwinningsgebied:	675	-
Impact indicatoren:	Doel 2000-2006:	Invulling:
Aantal nieuwe arbeidsplaatsen:	300	-
Tijdelijke werkgelegenheid (arbeidsjaren):	400	-
Omvang uitgelokte investeringen:	€ 3,2 mln	-
Totale investeringen:	€ 26,8 mln	-

EZ/KOMPAS:

Budget programmaperiode	Budget jaarprogramma	Beschikt 2000:
2000-2006:	2000:	
€ 3,4 mln	€ 0,5 mln	-

L.2.3. Kwaliteitsverbetering natuur

Korte beschrijving maatregel

Voor de kwaliteitsverbetering van de natuur moeten nog veel inspanningen, zoals aankoop, inrichting, beheer en herverkaveling, worden verricht. Tevens is een verdere bestrijding van verdroging, vermesting/verzuring, versnippering en sanering vervuilingssituaties nodig. Ook een goede afstemming op de watersystemen is van groot belang.

Beschrijving voortgang en eventuele acties

De maatregel wordt gefinancierd uit diverse bronnen die ieder een eigen besluitvormings- en verantwoordingskader kennen. Voortgang binnen deze maatregel is deels gerealiseerd vanuit het Plattelandsontwikkeling plan. Bijlage 1 bevat een overzicht van de POP-projecten. Het LEADER-programma is nog niet goedgekeurd door de Europese Commissie en daarom nog niet gestart. Ook het Interreg 3A programma is nog niet van start gegaan.

L.2.4. Versterking landschap en cultuurhistorie

Korte beschrijving van de maatregel

Het sluipend proces van aantasting van het landschap stoppen. Behoud en herstel van de regionale identiteit van het landschap en de cultuurhistorische waarden w.o. kernen in het landelijk gebied. Het toekennen van nieuwe functies aan monumenten, bosaanleg en benutten van het cultuurhistorisch erfgoed.

Beschrijving voortgang en eventuele acties

De maatregel wordt gefinancierd uit diverse bronnen die ieder een eigen besluitvormings- en verantwoordingskaders kennen. De voortgang van deze maatregel is deels gerealiseerd vanuit het Plattelandsontwikkelings plan. Bijlage 1 bevat een overzicht van de POP-projecten. Vanuit het stimuleringskader zijn in 2000 geen middelen voor Kompas-projecten beschikbaar gesteld. Het LEADER-programma is nog niet goedgekeurd door de Europese Commissie en daarom nog niet gestart.

L.2.5. Vernieuwing waterhuishouding

Korte beschrijving maatregel

Verbeteren van de waterhuishoudkundige inrichting, het verbeteren van de waterkwaliteit en het optimaliseren van de veiligheid mede benutten om richting te geven aan een brede en integrale ontwikkeling van wonen, landbouw, recreatie, natuur en landschap.

Beschrijving voortgang en eventuele acties

De maatregel wordt gefinancierd uit diverse bronnen die ieder een eigen besluitvormings- en verantwoordingskaders kennen. De voortgang van deze maatregel is deels gerealiseerd vanuit het Plattelandsontwikkelings plan. Bijlage 1 bevat een overzicht van de POP-projecten. Vanuit het stimuleringskader zijn in 2000 geen middelen voor Kompas-projecten beschikbaar gesteld. Het LEADER-programma is nog niet goedgekeurd door de Europese Commissie en daarom nog niet gestart. Ook het Interreg 3A-programma is nog niet gestart.

L.3.1. Versterking leefbaarheidsvoorzieningen

Korte beschrijving maatregel

De maatregel is gericht op het op peil houden van de fysieke, economische en sociale omgeving. Met name in kernen waar nieuwe impulsen aan de leefbaarheid worden gegeven en waar sprake is van maatregelen met een integraal karakter.

Beschrijving voortgang en eventuele acties

Een belangrijke bron voor deze maatregel wordt gevormd door het ISV. SNN heeft hier geen directe zeggenschap, deze ligt bij gemeenten. Daardoor is het vooralsnog niet mogelijk inzicht te bieden in de voortgang.

De maatregel wordt gefinancierd uit diverse bronnen die ieder een eigen besluitvormings- en verantwoordingskaders kennen. De voortgang van deze maatregel is deels gerealiseerd vanuit het Plattelandsontwikkelings plan. Bijlage 1 bevat een overzicht van de POP-projecten. Vanuit het stimuleringskader zijn in 2000 geen middelen voor Kompas-projecten beschikbaar gesteld. Het LEADER-programma is nog niet goedgekeurd door de Europese Commissie en daarom nog niet gestart.

L.3.2. Bevordering sociale infrastructuur

Korte beschrijving maatregel

Verbeteren van de maatschappelijke positie en mogelijkheden van minder kansrijke groepen (ouderen, jongeren, allochtonen, agrarische bevolking, vrouwen) door het vergroten van de sociale mobiliteit en het versterken van de sociale infrastructuur. Aangesloten wordt bij bestaande structuren, behoud van voorzieningen en worden er coalities gesloten met plaatselijk opbouwwerk.

Beschrijving voortgang en eventuele acties

De maatregel wordt gefinancierd uit diverse bronnen die ieder een eigen besluitvormings- en verantwoordingskaders kennen. De voortgang van deze maatregel is gering. Vanuit het stimuleringskader zijn in 2000 geen middelen voor Kompas-projecten beschikbaar gesteld. Het LEADER-programma is nog niet goedgekeurd door de Europese Commissie en daarom nog niet gestart. De voortgang van de POP-projecten wordt in bijlage .. weergegeven.

L.3.3. Vernieuwing openbaar vervoer landelijk gebied

Korte beschrijving maatregel

Een nieuw concept biedt kansen om het OV (in het landelijk gebied) op een duurzame wijze te verbeteren en veilig te stellen. Dit concept bestaat uit een ontsluitend en een verbindend openbaar vervoersnet. Het ontsluitend net kan worden verbeterd door het kleinschalig OV te integreren met het (gemeentelijk) doelgroepenvervoer (waaronder het gehandicaptenvervoer) tot een collectief vraagafhankelijk vervoersysteem (CVV) dat provinciedekkend deur-deur- of deur-haltevervoer biedt. Dit net dient aan te sluiten op het verbindend net dat bestaat uit hoogwaardige snelle bus- en treindiensten tussen de steden en grotere dorpen. Voorwaarde voor invoering van het nieuwe vervoerconcept is de aanleg en verbetering van knooppunten en (kleinschalige) transferia. Daarnaast is een ondersteuning door nieuwe informatietechnologie nodig voor onder meer de afstemming en reservering van ritten.

Beschrijving voortgang en eventuele acties

Er zijn geen middelen geprogrammeerd. Er is geen voortgang te melden.



Maatregel L.4.1. Verbetering recreatief-toeristische infrastructuur

Korte omschrijving inhoud en doel.

Met deze maatregel wordt ingezet op de verbetering en vernieuwing van de recreatief-toeristische infrastructuur.

Doel is het realiseren van routenetwerken ten behoeve van plattelands-, natuur- en cultuurtoerisme, die worden ondersteund door toeristisch-recreatieve voorzieningen.

Beschrijving voortgang en eventuele acties.

In het afgelopen jaar zijn er formeel nog geen subsidiebijdragen aan projecten binnen deze maatregel van het Kompas toegekend en is er derhalve ook nog geen beslag gelegd op voor de maatregel gereserveerde Kompassmiddelen. De voortgang van deze maatregel is deels gerealiseerd vanuit het Plattelandsontwikkelings plan. Bijlage 1 bevat een overzicht van de POP-projecten.

Het SNN ziet voor de resterende duur van de programmaperiode echter voldoende kansen ten aanzien van de invulling van deze maatregel.

Indicatoren.

Output indicatoren:	Doel 2000-2006:	Invulling:
---------------------	-----------------	------------

PM

Impact indicatoren:	Doel 2000-2006:	Invulling:
---------------------	-----------------	------------

Aantal nieuwe arbeidsplaatsen:	300	-
Tijdelijke werkgelegenheid (arbeidsjaren):	500	-
Omvang uitgelokte investeringen:	€ 3,2 mln	-
Totale investeringen:	€ 45,8 mln	-

EZ/KOMPAS:

Budget programmaperiode 2000-2006:	Budget jaarprogramma 2000:	Beschikt 2000:
€ 11,8 mln	€ 1,4 mln	-

Maatregel L.4.2. Verbetering watersportmogelijkheden

Korte omschrijving inhoud en doel.

Met deze maatregel wordt ingezet op het verbeteren van het watersportproduct middels het verhogen van de kwaliteit van de vaarinfrastructuur.

Doel is het Noord-Nederlandse watersport- en toervaartgebied aantrekkelijker te maken teneinde de concurrentiepositie te verbeteren.

Beschrijving voortgang en eventuele acties.

In het afgelopen jaar werd aan één projectvoorstel binnen deze maatregel een Kompasbijdrage toegekend: dit omvangrijke initiatief betreft de realisatie van een aquaduct bij Sneek, ter verbetering van de bereikbaarheid van Sneek als watersportstad.

Ten aanzien van de verdere invulling van deze maatregel zijn de verwachtingen van het SNN positief.

Indicatoren.

Output indicatoren:	Doel 2000-2006:	Invulling:
Aantal gerealiseerde projecten in het kader van BRTN:	PM	-
Impact indicatoren:	Doel 2000-2006:	Invulling:
Tijdelijke werkgelegenheid (arbeidsjaren):	600	190
Omvang uitgelokte investeringen:	€ 3,2 mln	-
Totale investeringen:	€ 54,0 mln	PM

EZ/KOMPAS:


Budget programmaperiode	Budget jaarprogramma	Beschikt 2000:
2000-2006:	2000:	
€ 19,1 mln	€ 1,8 mln	€ 3,4 mln

L Deelprogramma Landelijk gebied

PRIO- RITEIT	MAAT- REGEL	PROJECT NR	PROJECTNAAM	BUDGET		Verl.beschikk. projecten	Afgewezen projecten BC
				jaarprogramma jaar 2000	EZ-Kompas 2000-2006		
			<i>L.1 Versterking marktgerichte land- en tuinbouw</i>	1.271	11.118	748	
			<i>L.1.1. Versterking agrarische sector</i>	908	7.941	0	
			<i>L.1.3. Vernieuwing agrarische sector</i>	363	3.176	748	
		RF4	BIOM Noordelijke Zeeklei 2000-2001			43	
		RM12	Meerlaags barièrefolie			705	
			<i>L.2 Vernieuwing landelijk gebied</i>	454	3.403	0	
			<i>L.2.2. Grootschalige functiewijziging</i>	454	3.403	0	
			<i>L.4 Toerisme en Recreatie</i>	3.176	30.857	3.413	
			<i>L.4.1. Verbetering toeristisch-recreatieve infrastructuur</i>	1.351	11.798	0	
			<i>L.4.2. Verbetering watersportmogelijkheden</i>	1.815	19.058	3.413	
		RF6	Aquaduct Rondweg Sneek			3.413	
			TOTAAL LAND	4.901	45.378	4.161	

AANTAL PROJECTEN LAND

3 0



2. Kompas-regelingen

Jaarverslag Investeringspremiereregeling Noord-Nederland 2000

Inhoudsopgave:

1. **Inleiding**
2. **Karakter van de IPR**
3. **Uitvoeringsbesluit 2000**
4. **Toepassing van de regeling in 2000**
 - Aard van de projecten
 - Afgehandelde aanvragen
 - Betalingen
 - Bezwaar- en beroepschriften
 - Financiële samenvatting
5. **Wijziging van de IPR 2000 per 1 januari 2001**

1. Inleiding

Eind 1999 is er door de provinciale staten de IPR 2000 vastgesteld en ter goedkeuring voorgelegd aan de Europese Commissie. De discussie rond de vraag in welke gebied discriminerende steun wordt toegestaan (steunkaart) leidde tot vertraging van de vaststelling van de regeling. Eind juni zijn er op een aantal kleine punten vragen door de Europese Commissie gesteld. Dit leidde tot kleine aanpassingen van de regeling. In de statenvergaderingen van 5 juli is de gewijzigde IPR-regeling vastgesteld. Nadat de Europese Commissie de nieuwe steunkaart voor Nederland op 12 juli 2000 had vastgesteld en op 26 juli 2000 met de regeling had ingestemd, is deze op 26 juli 2000 in werking getreden.

De IPR2000 onderscheidt twee categorieën, te weten vestigings- en herstructureringsprojecten en uitbreidingsprojecten.

IPR vestigings- en herstructureringsprojecten (decentraal):

Investeringspremies worden verleend aan stuwende ondernemingen die een vestigings- dan wel herstructureringsproject uitvoeren in de economische kernzones, de gemeenten Hardenberg of Steenwijk, of op de bedrijventerreinen Wolvega Oostflank A 32, Zuid-Groningen en Tweesporenland.

De economische kernzones zijn:

De regio Roden/Leek – Groningen – Assen – Veendam – Winschoten

De regio Sneek – Heerenveen – Drachten

De stedenband (Zwolle) – Meppel – Hoogeveen – Emmen /Coevorden

De regio Leeuwarden – Franeker – Harlingen

Het Eemsmondgebied

De financiering van deze regeling vindt plaats vanuit de Kompas-maatregel M.1.2.b.2:

“IPR nieuwe ondernemingen (decentraal)”.

IPR uitbreidingsprojecten (decentraal):

In het kader van de IPR-uitbreidingsprojecten worden investeringspremies verleend voor uitbreidingsprojecten in stuwende ondernemingen in alle noordelijke gemeenten die op de steunkaart staan

De gelden voor deze projecten worden op basis van de IPR 2000 verleend. De financiering van deze regeling vindt plaats vanuit de Kompas-maatregel M.2.1.a:

“IPR uitbreiding (decentraal)”.

2. Karakter van de IPR

Het SNN hanteert de IPR selectief om offensieve investeringen in ondernemingen in Noord-Nederland te stimuleren. Op deze wijze wordt getracht de economische structuur te versterken en de economische groei te stimuleren.

Er kan een investeringspremie worden verleend voor vestigings-, (capaciteits)uitbreidings- en herstructureringsprojecten in stuwende ondernemingen. Verder vallen projecten die gericht zijn op de vestiging van proeffabrieken, de vestiging of uitbreiding van concernzetels (hoofdkantoren) en de vestiging of uitbreiding van bedrijfslaboratoria, onder de werkingssfeer van de regeling. De premie wordt uitsluitend verleend voor investeringen in bedrijfsmiddelen al dan niet in combinatie met investeringen in bedrijfsgebouwen.

De premiabele kosten van de onderscheidene projecten zijn verschillend: de ondergrens bedraagt € 136.134,-- (dit is f 300.000,--) voor vestigings- en herstructureringsprojecten en € 453.780,-- (dit is f 1.000.000,--) voor uitbreidingsprojecten. Als bovengrens geldt een bedrag aan premiabele kosten van € 4.537.802,-- (dit is f 10.000.000,--).

Projecten waarvan de premiabele investeringskosten meer dan € 4.537.802,-- (dit is f 10.000.000,--) bedragen, worden op grond van de door het Ministerie van Economische Zaken uitgevoerde centrale investeringspremieregeling gestimuleerd.

Ingegeven door de uitkomst van de evaluatie van de centrale investeringspremieregeling die door het Ministerie van Economische Zaken is uitgevoerd, de uitgangspunten van Het Kompas en de budgettaire situatie, kent de IPR 2000 een grotere selectiviteit dan de voorgaande investeringspremieregelingen. Deze selectiviteit is bereikt door enerzijds het werkingsgebied en de doelgroep van de regeling te beperken en anderzijds door met name de mate van uitbreiding die als gevolg van de uitvoering van uitbreidingsprojecten moet ontstaan, te verhogen.

In het onderstaande zijn de belangrijkste wijzigingen en aanpassingen in de regeling ten opzichte van de vorige regeling in het kort aangegeven:

- Wijziging van het werkingsgebied van de regeling.
Op 12 juli 2000 heeft de Europese Commissie de nieuwe steunkaart voor Nederland vastgesteld. Wat de provincies Fryslân en Groningen betreft, is, zoals tot en met 31 december 1999 wèl het geval was, niet meer het gehele grondgebied van deze provincies als steunkaartgebied aangemerkt. Wat de provincie Drenthe betreft, is het steunkaartgebied uitgebreid. Tenslotte zijn de Overijsselse gemeenten Hardenberg en Steenwijk als steunkaartgemeenten aangewezen.
- Beperking van het gebied waar vestigingsprojecten voor premiëring in aanmerking kunnen komen, de kernzonegemeenten, en een drietal bedrijventerreinen.
- Van de categorie industriële ondernemingen vallen uitsluitend stuwend industriële ondernemingen onder de werkingssfeer van de IPR 2000. De categorie dienstverlenende ondernemingen die onder de werkingssfeer van de regeling valt, bestaat onveranderd uit stuwend dienstverlenende ondernemingen. Verder worden stuwende ondernemingen in de toeristisch-recreatieve sector niet meer als een aparte categorie ondernemingen aangeduid. Het onderscheid tussen de verschillende categorieën ondernemingen is derhalve vervallen. Uitsluitend stuwende ondernemingen behoren tot de doelgroep van de regeling.
- Projecten die gericht zijn op kwaliteitsverbetering in toeristische ondernemingen, en investeringen in bungalowparken en appartementencomplexen, komen niet meer voor premieverlening in aanmerking.

- De mogelijkheid tot verlening van een premie ten behoeve van een vestigings- dan wel een uitbreidingsproject dat in een zelfstandige onderdeel van een onderneming wordt uitgevoerd, is vervallen.
- Ophoging van het minimumbedrag aan premiabele kosten.
In geval van een vestigingsproject of een herstructureringsproject dienen de premiabele kosten minimaal € 136.134,-- (dit is f 300.000,--) te bedragen. In geval van een uitbreidingsproject is dit bedrag minimaal € 453.780,-- (dit is f 1.000.000,--).
- Aanscherping van de uitbreidingscriteria.
De maatstaf voor uitbreiding van het aantal arbeidsplaatsen is verhoogd van 20% naar 30%, met een minimum van een bij uitvoeringsbesluit nader te bepalen aantal arbeidsplaatsen. De maatstaf voor uitbreiding van de capaciteit is verhoogd van 20% naar 40%. Het aantal arbeidsplaatsen dient daarbij, afhankelijk van het aantal arbeidsplaatsen in de onderneming bij indiening van de aanvraag, met één, twee of drie toe te nemen.
- De mogelijkheid om bij uitbreidingsprojecten correcties door te voeren voor investeringen in bedrijfsgebouwen en bedrijfsmiddelen die ook een functie vervullen voor het bestaande deel van het bedrijf, is vervallen.

3. Uitvoeringsbesluit 2000

Het werkingsgebied van de regeling wordt jaarlijks bij uitvoeringsbesluit bepaald. Verder zijn de budgetten voor de verschillende types projecten en een aantal grootheden niet cijfermatig ingevuld. Deze kunnen met het oog op de beheersing van het budget nader worden vastgesteld. Het gaat hierbij om de premiepercentages, de percentages van de premiabele kosten van bedrijfsgebouwen in de verschillende projecten en de minimale toename van het aantal arbeidsplaatsen als gevolg van de uitvoering van uitbreidingsprojecten in stuwende ondernemingen.

Bij uitvoeringsbesluit 2000 van 26 juli 2000 is bepaald dat voor projecten waarbij uiterlijk 15 september 2000 is aangetoond dat bij een bevoegd bestuursorgaan schriftelijk melding is gemaakt van het project en het voornemen om hiervoor premie aan te vragen, de datum van die schriftelijke melding, doch uiterlijk 1 januari 2000, als datum wordt aangemerkt vanaf welke verplichtingen met betrekking van de uitvoering van het project mogen zijn aangegaan. Ook zijn de gebieden nader aangewezen waarin voor de onderscheidene projecten premies kunnen worden verleend.

Het budget voor vestigings- en herstructureringsprojecten werd voor het verslagjaar vastgesteld op € 9.075.604,-- (dit is f 20.000.000,--). Voor uitbreidingsprojecten werd het budget op € 7.260.483,-- (dit is f 16.000.000,--) bepaald.
Het premiepercentage voor vestigings- en herstructureringsprojecten werd vastgesteld op 20. Voor uitbreidingsprojecten bedroeg het bruto premiepercentage 15.

Door de Europese Commissie is bepaald dat deze percentages niet tegepast mogen worden voor projecten die door niet-MKB-ondernemingen, ofwel grote ondernemingen, worden uitgevoerd in Corop-gebied Overig Groningen. De netto steun mag dan maximaal 10% van de initiële investering bedragen.

Het percentage van de premiabele kosten van de verwerving van bedrijfsgebouwen in geval van een uitbreidingsproject werd voor het verslagjaar vastgesteld op 80.

Tenslotte werd besloten dat in geval van een uitbreidingsproject het aantal arbeidsplaatsen als gevolg van de uitvoering van dat project met 30% of meer dient toe te nemen met een minimum van drie. Indien niet aan deze voorwaarde kan worden voldaan, dient naast een capaciteitstoename van minimaal 40%, afhankelijk van het aantal arbeidsplaatsen in de onderneming bij indiening van de aanvraag, een toename van het aantal arbeidsplaatsen met één, twee of drie te worden gerealiseerd.

4. Toepassing regeling in 2000

Aard van de projecten

Gedurende het verslagjaar zijn 148 premie-aanvragen ingediend. Met deze aanvragen is een totaal geschat premiebeslag van € 35,5 miljoen (dit is f 78,2 miljoen) gemoeid. De 148 projecten, omvatten 38 vestigings-projecten, 3 herstructureringsprojecten en 107 uitbreidingsprojecten. Naar opgave van de aanvragers was met deze projecten een investeringsbedrag van in totaal € 268,7 miljoen (dit is f 592,1 miljoen) gemoeid.

Tabel 1: Het aantal ipr-aanvragen dat in 2000 is ingediend, waarbij per provincie de op basis van de door de ondernemers opgegeven investeringsbedragen geschatte investeringspremie in euro's is vermeld.

Drenthe	53	12,9 miljoen
Fryslân	39	9,3 miljoen
Groningen	44	11,7 miljoen
Overijssel	12	1,6 miljoen
Noord-Nederland	148	35,5 miljoen

Het premiebeslag van de aanvragen voor vestigings- en herstructureringsprojecten bedroeg in totaal € 15,5 miljoen (dit is f 34,2 miljoen). Het premiebeslag van de aanvragen voor uitbreidingsprojecten bedroeg € 20,0 miljoen (dit is f 44,0 miljoen). Naar opgave van de aanvragers zullen door de uitvoering van de projecten naar verwachting 2.171 arbeidsplaatsen tot stand komen.

Het geschatte premiebeslag van de projecten is aanmerkelijk meer dan het in 2000 volgens het jaarprogramma beschikbare bedrag voor premieverleningen. De IPR is echter nadrukkelijk voorzien voor de gehele Kompasperiode van 7 jaren, zodat de budgetruimte primair meerjarig dient te worden benaderd.

De 3 herstructureringsprojecten voldoen niet of niet geheel aan de bepalingen met betrekking tot een herstructureringsproject. De aanvragers hebben verzocht om de betreffende projecten op basis van het zogenoemde gelijkstellingsartikel uit de regeling gelijk te stellen met een herstructureringsproject.

De premie-schatting is gebaseerd op een zgn. quick scan van elk afzonderlijk project. De ervaring heeft geleerd dat de uiteindelijk te verlenen investeringspremie ongeveer 10% lager uitvalt dan het geschatte premiebedrag. Daarnaast is er sprake van vrijval van middelen. De vrijval bestaat uit het verschil tussen de verleende investeringspremies en de (definitief) vastgestelde investeringspremies. De ervaring heeft geleerd dat de vrijval minstens 20% van de verleende investeringspremies bedraagt.

Tabel 2:

Het aantal ipr-aanvragen dat in 2000 is ingediend, per provincie naar vestigings-, uitbreidings- en herstructureringsprojecten gespecificeerd. Tevens is in de tabel het geschatte premiebedrag, het door de ondernemers opgegeven investeringsbedrag en de verwachte toename van het aantal arbeidsplaatsen vermeld. De bedragen zijn in euro's weergegeven.

Provincie		Aantal projecten	Geschatte premie	Opgegeven investeringen	Begrote toename arbeidspl.
Drenthe	Vestiging	13	4.824.285	23.075.859	283
	Uitbreiding	39	7.270.655	57.576.908	347
	Herstructurering	1	773.787	3.868.931	25
Totaal		53	12.868.727	84.511.698	655

Fryslân	Vestiging	10	3.604.079	18.812.308	167
	Uitbreiding	28	5.280.039	60.867.594	262
	Herstructurering	1	445.159	2.967.723	8
Totaal		39	9.329.277	82.647.625	437

Groningen	Vestiging	14	5.363.992	31.651.745	705
	Uitbreiding	29	6.041.363	51.181.797	317
	Herstructurering	1	313.108	2.268.901	0
Totaal		44	11.718.463	85.102.443	1.022

Overijssel	Vestiging	1	140.109	836.499	1
	Uitbreiding	11	1.448.800	15.612.970	56
	Herstructurering	0	0	0	0
Totaal		12	1.588.819	16.449.469	57

Noord-Nederland	Vestiging	38	13.932.375	74.366.411	1.156
	Uitbreiding	107	20.040.857	185.239.269	982
	Herstructurering	3	1.532.054	9.105.555	33
Totaal		148	35.505.286	268.711.235	2.171

Aantal afgehandelde aanvragen

Onder het afhandelen van een aanvraag wordt verstaan het verlenen van een investeringspremie, het afwijzen van een premie-aanvraag alsmede het buiten behandeling laten van een premie-aanvraag die door de ondernemer is ingetrokken.

Van de 148 aanvragen die in 2000 zijn ingediend, zijn in het verslagjaar zelf reeds 55 aanvragen met een premie gehonoreerd.

De 55 gehonoreerde projecten betreffen 17 vestigingsprojecten, 37 uitbreidingsprojecten en 1 herstructureringsproject. Het totaal van de investeringen bedraagt volgens opgave van de aanvragers € 103,8 miljoen (dit is f 228,7 miljoen). Hiervan is € 33,4 miljoen (dit is f 73,6 miljoen) gemoeid met vestigingsprojecten, € 67,4 miljoen (dit is f 148,5 miljoen) met uitbreidingsprojecten en € 3,0 miljoen (dit is f 6,6 miljoen) met herstructureringsprojecten.

Voor de uitvoering van deze projecten is in totaal € 14,6 miljoen (dit is f 32,2 miljoen) aan investeringspremies verleend. Van dit bedrag is € 6,6 miljoen (dit is f 14,5 miljoen) bestemd voor vestigingsprojecten, € 7,5 miljoen (dit is f 16,5 miljoen) voor uitbreidingsprojecten en € 0,5 miljoen (dit is f 1,1 miljoen) voor herstructureringsprojecten.

Naar opgave van de ondernemers zullen als gevolg van de uitvoering van de gepremieerde aanvragen 1.343 arbeidsplaatsen ontstaan. Het gaat hierbij om 303 arbeidsplaatsen in Drenthe, 269 in Fryslân, 746 in Groningen en 25 in Overijssel.

De betreffende aantallen arbeidsplaatsen bedragen in geval van vestigingsprojecten, uitbreidingsprojecten en herstructureringsprojecten bedragen respectievelijk 880, 455 en 8. Omdat het het projectregistratiesysteem voor de periode 2000 t/m 2006 nog niet is opgeleverd, is dit jaar geen sectorale verdeling van de IPR-projecten bijgevoegd.

In het verslagjaar werd voor 7 ingediende aanvragen een premie geweigerd omdat niet aan de in de regeling gestelde voorwaarden kon worden voldaan. Verder werden 5 aanvragen door hun indieners ingetrokken. Tenslotte werd 1 aanvraag onder de werkingssfeer van de subsidieregeling Kwaliteitsinvesteringen in de Toeristische Sector 2000 gebracht, en 1 aanvraag buiten behandeling gesteld omdat de indiener niet tijdig de voor behandeling noodzakelijke informatie verstrekke.

De aanvragen 2000 die niet in het jaar zelf zijn afgehandeld, worden in 2001 verder behandeld. Het gaat hierbij om 79 aanvragen. De omvang van deze portefeuille wordt mede verklaard uit de omstandigheid dat de behandeling van aanvragen pas in augustus 2000 kon beginnen, en veel aanvragen in eerste instantie onvoldoende zijn gedocumenteerd.

Tabel 3:

Het aantal ipr-aanvragen dat in 2000 op basis van de IPR 2000 is gepremieerd, per provincie naar vestigings-, uitbreidings- en herstructureringsprojecten gespecificeerd. Tevens is in de tabel het verleende premiebedrag, het door de ondernemers opgegeven investeringsbedrag en de verwachte toename van het aantal arbeidsplaatsen vermeld. De bedragen zijn in euro's weergegeven.

Provincie		Aantal projecten	Verleende premie	Opgegeven investeringen	Begrote toename arbeidspl.
Drenthe	Vestiging	5	2.034.624	9.236.834	108
	Uitbreiding	13	2.596.831	20.257.574	195
	Herstructurering	0	0	0	0
Totaal		18	4.631.455	29.494.408	303

Fryslân	Vestiging	4	1.588.942	7.791.860	112
	Uitbreiding	12	3.247.913	33.404.738	149
	Herstructurering	1	445.159	2.967.723	8
Totaal		17	5.282.014	44.164.321	269

Groningen	Vestiging	8	3.004.374	16.410.853	660
	Uitbreiding	9	1.124.351	9.368.337	86
	Herstructurering	0	0	0	0
Totaal		17	4.128.725	25.779.190	746

Overijssel	Vestiging	0	0	0	0
	Uitbreiding	3	538.970	4.382.383	25
	Herstructurering	0	0	0	0

Totaal		3	538.970	4.382.383	25
--------	--	---	---------	-----------	----

Noord-Nederland	Vestiging	17	6.627.940	33.439.547	880
	Uitbreiding	37	7.508.065	67.413.032	455
	Herstructurering	1	445.159	2.967.723	8
Totaal		55	14.581.164	103.820.302	1.343

Betalingen

Op de verleende premies werden in het verslagjaar geen voorschotten verleend.

Bezwaar- en beroepschriften

In hoofdstuk 3 van deel II van dit jaarverslag wordt hierop nader ingegaan. Hierbij wordt volstaan met de verwijzing naar deze bijlage.

Financiële Samenvatting

Aanvragen begrotingsjaar 2000, peildatum 31 december 2000 (bedragen in euro's):

a	B	C	D	E	f	g	H
14	55	3.247.913	-	-	-	-	-

a = intrekkingen/afwijzingen

b = verleningen

c = verleend bedrag

d = voorschotten

e = voorschotbedrag

f = intrekking verleningsbesluit / nihilvaststelling

g = vaststellingen

h = vastgesteld bedrag

5. Wijziging van de IPR 2000 per 1 januari 2001

In hun vergaderingen van 13 december 2000 hebben Provinciale Staten van de deelnemende provincies besloten naast enige technische wijzigingen, de IPR 2000 op 1 punt ingrijpend aan te passen.

Het Ministerie van Economische Zaken acht het beleidsmatig ongewenst dat bedrijfsverplaatsingen vanuit een steunkaartgebied naar een ander steunkaartgebied wordt gestimuleerd door middel van het verlenen van investeringspremies. Derhalve is bepaald dat in geval van de bedoelde bedrijfsverplaatsingen uitsluitend de netto-uitbreidingscomponent van het betreffende project voor premieverlening in aanmerking komt.

Jaarverslag Subsidieregeling Kwaliteitsinvesteringen in de Toeristische Sector

Inhoudsopgave

1. **Inleiding**
2. **Karakter van de KITS 2000**
3. **Toepassing van de regeling in 2000**
 - 3.1. Aard van de projecten
 - 3.2. Afgehandelde aanvragen
 - 3.3. Betalingen
 - 3.4. Financiële samenvatting
 - 3.5. Bezwaar- en beroepschriften

Subsidieregeling Kwaliteitsinvesteringen in de Toeristische Sector

1. Inleiding

De evaluatie van de Premiereregeling Kleine Investeringen in de Toeristische Sector (KITS) is begin 2000 afgerond. Uit de telefonische enquêtes, diepte-interviews en deskresearch blijkt dat de KITS stimulerend heeft gewerkt met name door intensievere begeleiding van de uitvoeringsorganisatie en een vereenvoudiging van de uitvoering. Een van de belangrijkste doelstellingen van de regeling, namelijk een verhoging van de kwaliteit van de sector, wordt bereikt. Gemiddeld werd er bijna per aanvraag f 200.000,- geïnvesteerd in vooral hotels, pensions en watersportbedrijven. Het gaat daarbij om kleine bedrijven met gemiddeld 1 a 2 werkzame personen. De aanbevelingen om de regeling op diverse punten te vereenvoudigen zijn overgenomen.

De KITS 2000 is op 31 mei 2000 door de staten vastgesteld.

De financiering van deze regeling vindt plaats vanuit de Kompas maatregel M.2.1.b stimulering investeringen in de toeristische sector.

2. Karakter van de KITS 2000

Algemeen

Het betreft hier een regeling die valt onder de zogenoemde De minimis-regel. Op grond van deze regel kan aan een onderneming in een periode van 3 jaar maximaal een bedrag van € 100.000 overheidssteun worden verleend zonder dat de regeling door de Europese commissie is goedgekeurd.

Subsidiabel zijn investeringen ten behoeve van vestiging en kwaliteitsverbetering van recreatieondernemingen in de sectoren; verblijfsrecreatie, "natte recreatie" en dagrecreatie. In het geval van vervangingsinvesteringen worden forfaitaire correctiegrondslagen toegepast voor investeringen in de categorie bedrijfsgebouwen en duurzame bedrijfsuitrusting. Kwaliteitsverbeteringen van toeristische ondernemingen zijn binnen de IPR 2000 niet meer subsidiabel. Voor deze projecten kan wel een beroep op de KITS 2000 worden gedaan.

Doelgroep

Toeristische ondernemingen waarvan de feitelijke activiteit valt binnen de bedrijfspgroepen 551 (hotels pensions en conferentieoordn), 552 (kampeertreinen en overige voorzieningen voor recreatief bedrijf), 9233.2 (recreatiecentra zoals pretparken, miniatuursteden, sprookjestuinen, speeltuinen, toeristische spoorlijnen) en waterrecreatieondernemingen (jachthaven, zeilschool en verhuur van pleziervaartuigen) vormen de doelgroep van de regeling.

Subsidiepercentage

De hoogte van de subsidie is bij vestigingsprojecten 20%, bij kwaliteitsverbeteringsprojecten (incl. uitbreiding) 15% van de subsidiabele kosten.

Belangrijkste voorwaarden

Uitsluitend ondernemers komen voor subsidie in aanmerking. Daarbij dient er sprake te zijn van een voldoende actieve en professionele bedrijfsuitoefening. De ondernemer dient in ieder geval als zodanig belastingplichtig te zijn voor de Wet op de inkomstenbelasting of voor de Wet op de vennootschapsbelasting. In geval van nevenactiviteiten geldt de eis dat er aantoonbaar 1225 uren wordt gewerkt ten behoeve van de toeristische activiteiten en dat deze activiteiten staan ingeschreven in het Handelsregister van de Kamer van Koophandel.

Subsidiabel zijn investeringen in materiële vaste activa mits deze worden geactiveerd op de fiscale balans van de onderneming. Aankopen van grond vallen buiten de regeling. Voor investeringen mogen geen verplichtingen worden aangegaan eerder dan vier weken vóór indiening van de aanvraag. Voor investeringen in bestaande bedrijfsgebouwen geldt een termijn van dertien weken vóór indiening van de aanvraag.

De subsidiabele investeringen dienen tenminste € 34.033,-- (f 75.000,--) te bedragen.

De kwaliteit wordt niet meer bepaald aan de hand van de classificatiesystemen van de ANWB.

Bij de beoordeling van de kwaliteitsverbetering (of uitbreiding) van een onderneming wordt nu de toename van de kwaliteit gerelateerd aan:

1. het aantal arbeidsplaatsen; of
2. de capaciteit van de onderneming; of
3. de boekwaarde van de bedrijfsuitrusting en de bedrijfsgebouwen.

Een van deze drie dient met 10% of meer toe te nemen. Daarbij dient het aantal arbeidsplaatsen steeds minimaal gelijk te zijn gebleven.

Budget

Uit EZ/ KOMPAS-gelden is voor het jaar 2000 een bedrag van € 1.700.000,-- (f3,8 miljoen) beschikbaar. Voor de gehele periode 2000 t/m 2006 bedraagt het budget € 12.000.000,-- (f32,6 miljoen).

3. Toepassing van de regeling in 2000

3.1 Aard van de projecten

Gedurende het verslagjaar zijn er 79 aanvragen ingediend. Met deze aanvragen is een totaal geschat subsidiebeslag van € 3.913.201,-- (f 8.623.560,--) gemoeid. De 79 projecten omvatten 10 vestigingsprojecten en 69 kwaliteitsverbeteringsprojecten (incl. uitbreiding). Naar opgave van de aanvragers was met deze projecten een investeringsbedrag van € 32.298.295,-- (f 71.176.073,--) gemoeid. De aanvragers verwachten dat door de uitvoering van de projecten er 93 extra arbeidsplaatsen tot stand komen.

Tabel 1:

Het aantal KITS-aanvragen dat in 2000 is ingediend, per provincie en verdeeld naar vestigings-, en kwaliteitsverbeteringsprojecten. De bedragen zijn in euro's.

Provincie Drenthe:

Type project	Aantal projecten	Opgegeven Investeringsen	Geschatte subsidie	Begrote arbeidsplaatsen
Vestiging	3	1.394.510,--	219.910,--	6
Kwaliteitsverbetering	31	12.450.410,--	1.495.510	40
Totaal Drenthe	34	13.844.920,--	1.715.421	46

Provincie Fryslân:

Type project	Aantal projecten	Opgegeven Investeringsen	Geschatte subsidie	Begrote Arbeidsplaatsen
Vestiging	6	2.928.284,--	428.117,--	14
Kwaliteitsverbetering	30	11.180.840,--	1.291.340,--	26
Totaal Fryslân	36	14.109.124,--	1.719.457,--	40

Provincie Groningen:

Type project	Aantal projecten	Opgegeven Investeringsen	Geschatte subsidie	Begrote Arbeidsplaatsen
Vestiging	2	1.048.303,--	158.776,--	4
Kwaliteitsverbetering	7	3.295.947,--	319.547,--	3
Totaal Groningen	9	4.344.250,--	478.323,--	7

Totaal Noord Nederland	Aantal projecten	Opgegeven investeringen	Geschatte subsidie	Begrote Arbeidsplaatsen
	79	32.298.295,--	3.913.201	93

3.2 Afgehandelde aanvragen

Onder het afhandelen van een aanvraag wordt verstaan het verlenen van een subsidie, het afwijzen van een subsidieaanvraag alsmede het buiten behandeling laten van een subsidieaanvraag bijv. doordat deze door de ondernemer is ingetrokken.

Van de in behandeling genomen aanvragen zijn inmiddels 32 aanvragen met een subsidie gehonoreerd en 6 afgewezen. Eén aanvraag is ingetrokken omdat twee projecten samengevoegd zijn.

De in het jaar 2000 reeds gehonoreerde projecten betreffen 3 vestigingsprojecten en 29 kwaliteitsverbeteringsprojecten (incl. uitbreiding) Het totaal van de investeringen bedraagt volgens opgave van de aanvragers € 13.179.611,- (f 29.044.041,-). Hiervan heeft € 1.618.588,- (f 3.566.898,-) betrekking op vestigingsprojecten en € 11.561.023,- (f 25.477.142,-) op kwaliteitsverbeteringsprojecten (incl. uitbreiding).

Voor de uitvoering van deze projecten is in totaal € 1.627.973,- (f 3.587.580,-) aan KITS-subsidie verleend. Van dit bedrag is € 249.416,- (f 549.641,-) bestemd voor vestigingprojecten en € 1.378.557,- (f 3.037.940,-) voor kwaliteitsverbeteringsprojecten (incl. uitbreiding).

Door de projecten die in het verslagjaar zijn gesubsidieerd zullen naar verwachting 30 arbeidsplaatsen tot stand komen. Het gaat daarbij om 17 arbeidsplaatsen in Drenthe, 11 in Fryslân en 2 in Groningen.

Dit aantal bestaat uit 5 arbeidsplaatsen ten gevolge van de vestigingsprojecten en 25 arbeidsplaatsen als gevolg van de uitvoering van de kwaliteitsverbeteringsprojecten (incl. uitbreiding).

Per 31-12-2000 waren nog 40 aanvragen in behandeling. De omvang van deze portefeuille wordt mede verklaard uit de omstandigheid dat de behandeling van de aanvragen pas na de zomerperiode goed kon beginnen, en veel aanvragen in eerste instantie onvoldoende zijn gedocumenteerd. Tevens is er in het laatste kwartaal van 2000 een groot aantal aanvragen ingediend (33).

3.3 Betalingen

In het verslagjaar zijn voor 3 kwaliteitsverbeteringsprojecten voorschotten verleend tot een bedrag van € 96.712,- (f 213.125,-). Er zijn geen verzoeken om vaststelling van het definitieve subsidiebedrag afgehandeld.

3.4 Financiële samenvatting

A	B	C	D	E	F	G	H
7	32	€ 1.627.973,-	3	€ 96.712,-	-	-	-

a= intrekking / afwijzing
 b= verleningen
 c= verleningsbedrag
 d= voorschotten
 e= voorschotbedrag

f=intrekking beschikking
 g = vaststellingen
 h= vaststellingsbedrag

3.5 Bezwaar en beroepschriften:

In hoofdstuk 3 van deel II van het jaarverslag worden de bezwaar en beroepschriften behandeld.

Jaarverslag Investeringspremieregeling Niet steunkaartgemeenten

Inhoudsopgave:

- 1. Inleiding**
- 2. Karakter van de INS**
- 3. Toepassing van de regeling in 2000**
 - 3.1 Aard van de projecten
 - 3.2 Afgehandelde aanvragen
 - 3.3 Betalingen
 - 3.4 Financiële Samenvatting
 - 3.5 Bezwaar- en beroepschriften

Investeringspremieregeling Niet steunkaartgemeenten

1. Inleiding

In de gebieden gelegen in de provincies Groningen, Fryslân en Drenthe die niet op de Europese steunkaart staan, is voor kleinschalige uitbreidings- en herstructureringsprojecten de Investeringspremieregeling Niet-Steunkaartgemeenten 2000 (INS 2000) ontwikkeld. De regeling vervalt met ingang van 1 januari 2003.

De financiering van de INS 2000 vindt plaats vanuit de Kompas-maatregel M.2.1.a: "IPR uitbreiding (decentraal)".

2. Karakter van de INS 2000

Het betreft hier een regeling die valt onder de zogenoemde De minimis-regel. Op grond van deze regel kan aan een onderneming in een periode van 3 jaar maximaal een bedrag van € 100.000 overheidssteun worden verleend zonder dat de regeling door de Europese commissie is goedgekeurd

De INS is ingesteld voor uitbreidings- en herstructurerings-projecten die worden uitgevoerd in de volgende gemeenten:

- in de provincie Drenthe: de gemeente De Wolden,
- in de provincie Fryslân: de gemeenten Achtkarspelen, Ameland, Dantumadeel, Dongeradeel, Kollumerland en Nieuwkruisland, Schiermonnikoog, Terschelling en Vlieland,
- in de provincie Groningen: de gemeenten De Marne, Grootegast, Winsum en Zuidhorn.

Net als bij de IPR 2000 vallen uitsluitend stuwende ondernemingen onder de werkingssfeer van de regeling. Het premiepercentage in geval van een uitbreidingsproject bedraagt 15. In geval van een herstructureringsproject bedraagt het premiepercentage 20.

In geval van een uitbreidingsproject dient het aantal arbeidsplaatsen als gevolg van de uitvoering van het project met minimaal 30%, doch met een minimum van drie te stijgen. Indien niet aan deze eis kan worden voldaan dient de capaciteit als gevolg van de uitvoering van het project met minimaal 40% te stijgen waarbij tevens het aantal arbeidsplaatsen in de onderneming, afhankelijk van het aantal arbeidsplaatsen bij indiening van de aanvraag, met een bepaald aantal moet toenemen.

Het percentage van de premiabele kosten van de verwerving van gebouwen dat in de premieberekening wordt betrokken, bedraagt in geval van een uitbreidingsproject 80.

De premiabele investeringskosten dienen zowel bij uitbreidingsprojecten als bij herstructureringsprojecten minimaal € 226.890,-- (dit is f 500.000,--) te bedragen.

3. Toepassing van de regeling in 2000

3.1 Aantal ingediende aanvragen:

In 2000 werd in elk van de drie deelnemende provincies 1 zogenoemde INS-aanvraag ingediend. Het betreft hier aanvragen voor uitbreidingsprojecten die respectievelijk in de gemeenten De Wolden, Achtkarspelen en Grootegast worden uitgevoerd.

3.2 Aantal afgehandelde aanvragen:

De aanvraag uit de provincie Drenthe werd afgewezen, terwijl de aanvraag uit de provincie Fryslân werd ingetrokken.

Ten behoeve van de aanvraag uit de provincie Groningen werd een investeringspremie van € 79.180,- verleend. Het investeringsbedrag dat met deze aanvraag is gemoeid bedraagt € 1.518.249,-. Als gevolg van de uitvoering van dit project zullen naar opgave van de aanvrager 13 arbeidsplaatsen ontstaan.

3.3 Betalingen

Op de verleende premie werden in het verslagjaar geen voorschotten verleend.

3.4 Financiële samenvatting

Aanvragen begrotingsjaar 2000, peildatum 31 december 2000 (bedragen in euro's):

a	B	C	d	E	f	g	H
2	1	79.180	-	-	-	-	-

a = intrekkingen/afwijzingen

b = verleningen

c = verleend bedrag

d = voorschotten

e = voorschotbedrag

f = intrekking verleningsbesluit / nihilvaststelling

g = vaststellingen

h = vastgesteld bedrag

3.5 Bezwaar- en beroepschriften

In hoofdstuk 3 van deel II van dit jaarverslag wordt hierop nader ingegaan. Hierbij wordt volstaan met de verwijzing naar deze bijlage.



Jaarverslag Subsidieregeling Noordelijke Innovatie Ondersteuningsfaciliteit 2000

Inhoudsopgave:

1. Inleiding
2. Karakter van de NIOF
3. Toepassing van de regeling in 2000
 - 3.1. Ontwikkelingsprojecten van en vermarkting door individuele ondernemingen.
 - 3.2. Internationalisering
 - 3.3. Betalingen
 - 3.4. Bezwaar- en beroepschriften

Subsidieregeling Noordelijke Innovatie Ondersteuningsfaciliteit 2000

1. Inleiding

De Noordelijke Innovatie Ondersteuningsfaciliteit 2000 (NIOF) is op 31 mei 2000 vastgesteld door Provinciale Staten van Friesland, Groningen en Drenthe en per 1 juni 2000 in werking getreden. De regeling beoogt strategische ondernemingsactiviteiten van het Midden- en Kleinbedrijf (MKB) op het gebied van het (gezamenlijk) ontwikkelen van nieuwe producten, diensten en productieprocessen alsmede het betreden van nieuwe markten te stimuleren. De NIOF valt binnen het Kompas voor het Noorden onder het thema "Versterking marktsector in Noord-Nederland", en wordt gefinancierd uit de maatregel "Financiële stimulering strategische bedrijfsactiviteiten" (M.2.3.b.)

Aangezien de regeling in juni 2000 nog niet ter goedkeuring was voorgelegd aan de Europese Commissie, is teneinde de regeling toch zo snel mogelijk van kracht te laten gaan, is besloten de regeling onder de De minimus-regel te laten vallen. Op grond van deze regel kan aan een onderneming maximaal een bedrag van 100.000 Euro overheidssteun worden verleend zonder dat de regeling door de Europese Commissie is geodokeurd.

2. Karakter van de NIOF

De NIOF is van kracht in de drie noordelijke provincies en is thematisch en sectoraal een selectieve regeling. Ondernemingen uit de sectoren die zijn of worden meegenomen in de sectordoorlichtingen in het kader van het Noordelijke Technologiebeleid kwamen in het jaar 2000 voor een bijdrage in aanmerking indien genoemde strategische activiteiten worden uitgevoerd. Op basis van de SBI-codering(en) waaronder een onderneming staat ingeschreven bij de Kamer van Koophandel alsmede een omschrijving van de feitelijk verrichte bedrijfsactiviteiten wordt bepaald of de onderneming binnen de doelgroep van de NIOF valt.

MKB-ondernemingen uit de sectoren jacht- en scheepsbouw, chemie en kunststoffen, ICT, MERA (Milieu, Economie, Recycling en Afval), waterzuivering, voedings- en genotmiddelen, metaalelectro, biomedisch, overige verwerking van agrarische grondstoffen, hout- en bouwindustrie en Transport en Logistiek kunnen voor een NIOF-bijdrage in aanmerking komen.

De NIOF bestaat uit een onderdeel clusterprojecten en een tweetal onderdelen voor individuele ondernemingen.

Clusterprojecten:

Één van de onderdelen van de regeling betreft het stimuleren van de samenwerking van ondernemingen onderling en van ondernemingen met kennisinstellingen bij het ontwikkelen van nieuwe producten, diensten en productieprocessen. In deze zgn. clusterregeling kan een subsidie worden verkregen van maximaal f 375.000,-- (= 170.168 euro). Subsidiabel zijn de kosten van het inschakelen van een externe deskundige alsmede materiaalkosten bij het bouwen van een prototype. Het subsidiepercentage wordt berekend volgens onderstaand schijventarief.

Basis:

Samenwerking tussen 2 MKB-ondernemingen	25%
Samenwerking tussen 3 of meer MKB-ondernemingen	35%

Toeslagen:	
Samenwerking met een kennisinstelling	10%
Nieuw voor Noord-Nederland	10%
Nb. Maximaal subsidiepercentage	50%

Projecten uitgevoerd door individuele ondernemingen:

A: Ontwikkelingsprojecten en vermarkting via advies van een onafhankelijk deskundige

Individuele ondernemingen kunnen een bijdrage van 40% in de subsidiabele kosten krijgen voor;

- Projecten gericht op de ontwikkeling van nieuwe producten, diensten en productieprocessen;
- Het opstellen of herzien van een strategisch marketingplan of beleidsplan voor de afzet van de onderneming;
- Onderzoek naar afzetmogelijkheden van een product of dienst;
- Onderzoek naar de technische of bedrijfseconomische mogelijkheden voor en gevolgen van de uitbreiding van de productie met een voor de onderneming nieuw product of dienst.

Subsidiabel zijn de kosten van het inschakelen van een externe deskundige alsmede, bij ontwikkelingsprojecten, materiaalkosten bij het bouwen van een prototype tot een maximum van f 75.000,-- per project. Per project kan derhalve maximaal f 30.000,-- of te wel 13.613 euro subsidie worden ontvangen.

B: Internationalisering

Individuele ondernemingen kunnen een bijdrage van 45% in de subsidiabele kosten krijgen voor;

- Het in dienst nemen van een export deskundige.

Subsidiabel zijn gedurende een periode van maximaal twee jaren, de loonkosten, tot een maximum van f 300.000,-- (=f 135.000,-- subsidie oftewel 61.260 euro).

3 Toepassing van de regeling in 2000

Voor in het jaar 2000 ingediende aanvragen is er een budget (= uit te betalen subsidies op in 2000 ingediende subsidieaanvragen) beschikbaar van 4,9 miljoen euro. Sinds 1 juni 2000 zijn er 156 aanvragen ingediend waarop naar schatting 2,7 miljoen euro subsidie wordt verleend. Per 1 januari 2001 zijn 112 aanvragen afgehandeld (subsidieverleningen en afwijzingen) waarbij in totaal 1.761.059 euro subsidie is verleend.

	<i>aantal aanvragen</i>	<i>Geschatte Subsidie</i>	<i>Begrote Kosten</i>	<i>Intrekking/ afwijzing</i>	<i>Verlenings- beschikking</i>	<i>Verleende subsidie</i>	<i>Begrote Kosten</i>
Ontwikkelingsprojecten Van clusters	7	351.834	2.478.976	1	0	0	0
Ontwikkelingsprojecten en Vermarktning van individuele Ondernemingen	111	1.105.815	3.771.152	15	69	736.426	2.467.766
Internationalisering	38	975.975	3.238.348	3	24	1.024.633	2.291.254
	-----	-----	-----	-----	-----	-----	-----
	156	2.433.624	9.488.476	19	93	1.761.059	4.759.020

In totaal heeft bij 93 van de 112 in 2000 beschikte aanvragen een subsidieverlening plaats gevonden. De 19 niet gehonoreerde aanvragen hebben betrekking op:

- ondernemingen welke niet binnen de doelgroep vallen (10 projecten waaronder de 3 afwijzingen voor het onderdeel internationalisering);
- niet subsidiabele adviestrajecten zoals kwaliteitsverbetering (certificering) of financieel advies (5 projecten);
- te vroeg aangegane verplichtingen (2 projecten);
- normen Europese Commissie i.v.m. subsidiecumulatie (1 project);
- melding van de aanvrager dat het project wegens omstandigheden niet doorgaat (1 project)

In het vervolg van de rapportage zal voor de onderdelen 'ontwikkelingsprojecten van en vermarktning door individuele ondernemingen' en 'internationalisering' verder worden ingegaan op de 93 projecten waarvoor in 2000 een subsidie is verleend. Het onderdeel 'ontwikkelingsprojecten van clusters' zijn geen subsidies verleend.

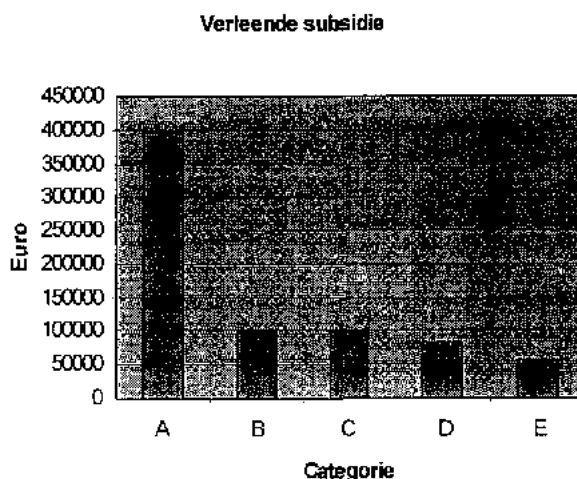
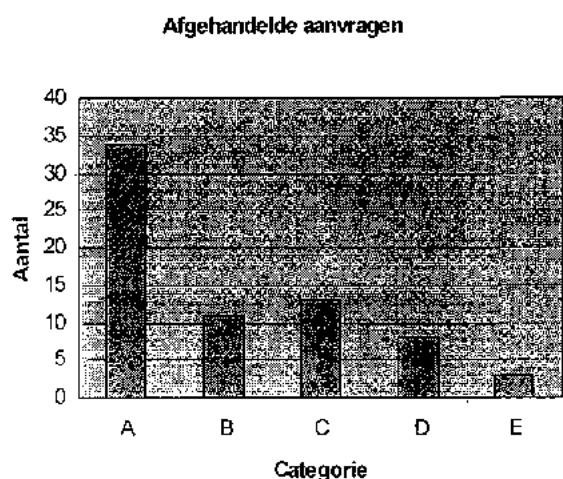
3.1 Ontwikkelingsprojecten van en vermarkting door individuele ondernemingen.

Voor 69 projecten is een subsidie verleend. Onderverdeeld naar kostencategorie komt het volgende beeld naar voren.

Categorie	Aantal Aanvragen	Begrote kosten	Verleend e Subsidie	Gemiddeld e Verlening
A	34	1.568.089	397.051	11.678
B	11	264.488	99.878	9.080
C	13	257.880	99.060	7.620
D	8	222.530	83.077	10.385
E	3	154.778	57.360	19.120
	69	2.467.765	736.426	10.673

Bij advisering door een onafhankelijk deskundige worden de onderstaande kostencategorieën onderscheiden:

- A = Ontwikkelingsprojecten gericht op nieuwe producten, diensten en productieprocessen;
- B = Het opstellen of herzien van een strategisch marketingplan of beleidsplan voor de afzet van de onderneming;
- C = Onderzoek naar afzetmogelijkheden van een product of dienst;
- D = Onderzoek naar de technische of bedrijfseconomische mogelijkheden voor en gevolgen van de uitbreiding van de productie met een voor de onderneming nieuw product of dienst.
- E = Een combinatie van voorgaande.

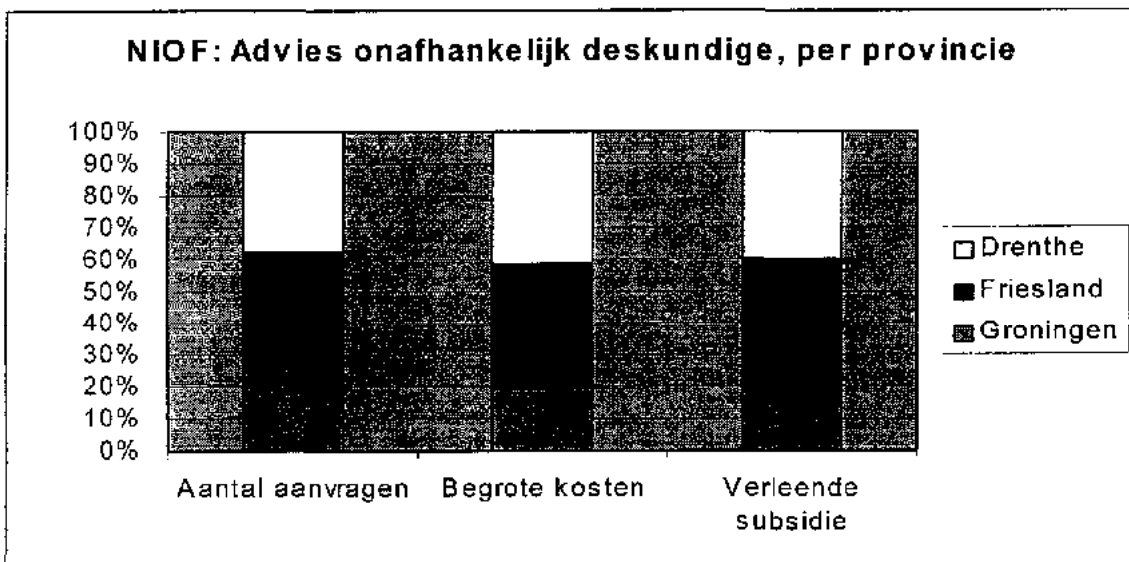


Uit het bovenstaande blijkt dat ruim de helft van het aantal aanvragen en het verleende subsidiebedrag betrekking hebben op ontwikkelingsprojecten gericht op nieuwe producten, diensten en productieprocessen. Op basis van de in het Kompas gehanteerde kengetallen kan worden afgeleid dat de aanvragen hebben geleid tot de creatie van een twintigtal mensjaren werkgelegenheid.

Aanvragen en verleningen per provincie

Ondernemingen uit de drie noordelijke provincies kunnen voor een bijdrage in aanmerking komen. Onderstaand volgt een onderverdeling per provincie.

	Aantal aanvragen	Begrote kosten	Verleende subsidie	Gemiddelde subsidieverlening
Drenthe	26	1.018.557	295.174	11.353
Friesland	25	969.735	266.272	10.651
Groninge	18	479.472	174.980	9.721
Totaal	69	2.467.765	736.426	10.673




3.2 Internationalisering

Voor 24 projecten is een subsidie voor het in dienst nemen van een exportdeskundige verleend. In dit kader zijn ruim 25 exportdeskundigen in dienst getreden bij de ondernemingen.

Onderstaand volgt een onderverdeling per provincie.

	Aantal aanvragen	Begrote kosten	Verleende subsidie	Gemiddelde subsidieverlening
Drenthe	10	1.034.487	435.283	43.528
Friesland	8	747.517	302.787	37.848
Groninge	6	509.249	286.563	47.761
n				
Totaal	24	2.291.253	1.024.633	42.693

NIOF: Internationalisering, per provincie



3.3. Betalingen

In het verslagjaar 2000 zijn geen voorschotten of verzoeken om vaststelling afgehandeld.

3.4. Bewaar- en beroepschriften

In hoofdstuk 3 van deel II van dit jaarverslag wordt ingegaan op de bezwaar- en beroepschriften

3. Bezwaar- en beroepschriften SNN 2000

Algemeen

De afgelopen periode heeft zich gekenmerkt door vele overgangssituaties. Per 1 januari 2000 is de verantwoordelijkheid voor de afhandeling van bezwaren van de Provincie Groningen bij Drenthe komen te liggen. Vanaf 30 juni 2000 is de nieuwe gemeenschappelijke regeling SNN in werking getreden, ondermeer inhoudende dat vanaf deze datum het Dagelijks Bestuur over de bezwaren beslist. Het Dagelijks Bestuur heeft vervolgens besloten tot de instelling van een externe adviescommissie. De externe adviescommissie voor de bezwaren is per 15 september 2000 benoemd. Zij heeft in 2000 inmiddels twee hoorzittingen gehouden. Zij streeft er naar éénmaal maandelijks te vergaderen, op iedere tweede donderdagmiddag van de maand.

Geheel los van de bezwaarschriften is een kort geding van de Prins Bernard Hoeve tegen het SNN aanhangig gemaakt inzake de verstrekking van ISP en Efro gelden aan de Martinihal (Gemeente Groningen). De zitting heeft op 18 december reeds plaatsgevonden en op 11 januari 2001 is vonnis gewezen waarbij de eisen tegen het SNN niet-ontvankelijk zijn verklaard.

Bezwaarschriften

De volgende hoeveelheden bezwaarschriften zijn in het jaar 2000 als volgt afgehandeld:

	Aantal	Ambtsh. Opg.	Niet-Ontv.	Besl. op bezw.	Hoorz.	Rest
IPR regeling	73	17	2	36	16	2
RBS regeling	36	3	4	21	2	6
KITS regeling	2	0	0	1	0	1
RIM regeling	3	3	0	0	0	0
ISP programma	7	0	0	4	3	0
Totaal	121	23	6	62	21	9

De eerste kolom vermeldt het aantal bezwaarschriften wat per regeling is binnen gekomen.

De tweede kolom vermeldt het aantal bezwaarschriften wat ambtshalve is opgelost.

De derde kolom vermeldt het aantal bezwaarschriften wat niet-ontvankelijk is.

De vierde kolom vermeldt het aantal besluiten op bezwaar.

De vijfde kolom vermeldt het aantal bezwaarschriften wat reeds ter hoorzitting is geweest maar waar nog geen besluit op bezwaar over is genomen.

Tenslotte is in de laatste kolom het aantal bezwaarschriften vermeld wat nog resteert. Eén van de resterende 21 betreft een ingetrokken bezwaarschrift. De rest dient nog behandeld te worden.

Het restant van 20 bezwaarschriften is redelijk bevredigend, bij een tweetal is behandeling op verzoek van bezwaarde uitgesteld, van de overige 18 kunnen vijf waarschijnlijk ambtshalve opgelost worden en zijn zes op de hoorzitting van 11 januari 2001 gepland. Van de resterende zeven zaken dateert het oudste bezwaar van 23 november 2000. Desalniettemin blijft aandacht hierbij geboden.

Voor wat betreft de nieuwe regelingen is het volgende overzicht te maken:
(Deze zijn tevens in de bovenste tabel opgenomen)

	Aantal	Ambtsh. Opg.	Niet-Ontv.	Besl. op bezw.	Hoorz.	Rest
IPR 2000	1	0	0	0	0	1
KITS 2000	4	0	0	0	0	4
NIOF regeling	7	0	0	0	0	7
Totaal	12	0	0	0	0	12

De lange tijd die het kost om na een hoorzitting het definitieve besluit op bezwaar uit te laten gaan is inmiddels gereduceerd gezien het feit dat het DB (welke met een hogere frequentie vergadert dan de BC EZ) over bezwaren beslist welke vanaf 30 juni 2000 zijn binnengekomen. Wel blijft vaak naar aanleiding van een bezwaarschrift nog nadere actie noodzakelijk zoals inwinning van informatie en nader overleg. Hierdoor dreigt de beslistermijn van zes weken (na installatie van de commissie tien weken) toch nog regelmatig overschreden te worden. Voor indiener is dit over het algemeen geen probleem, deze constateert dat zijn bezwaarschrift in behandeling is en is veelal inmiddels gehoord.

Beroepen

In 2000 is tweemaal tegen besluiten op bezwaar op bovenvermelde bezwaarschriften beroep aangetekend. Beide waren 1 januari 2001 nog in behandeling. Beroepen zijn weinig aangetekend tegen besluiten op bezwaar vergeleken met vorige jaren. In 1998 zijn 13 beroepen aanhangig gemaakt, over 1999 zijn geen cijfers bekend. De lange behandeltermijn duidt eveneens op grondig onderzoek en goede voorbereiding waardoor bezwaarden niet snel geneigd zijn hogerop te gaan. In die zin is het ook niet verstandig het tempo te zeer op te schroeven.

Bijdragen uit Plattelandsontwikkelingsplan 2000 in duizenden guldens

Natuurvriendelijke oevers Winschoterdiep	801
Fietspad Aduard	95
Cropscan	11
Te Plak	56
Renovatie spoorsingel Wolvega	188
Bestrijding lepziekte	646
Aankopen Friesland	797
Natuurontwikkeling Hunzedal	250
Natuurontwikkeling Gudplevier	683
Bufferzone Zevenblokken Fochteloerveen	1.524
Procesmanagement Vledder- en Wapserveense Aa	24
Grondgebruikersinventarisatie	32
Procesmanagement Hunzeproject	86
Echtener- en ont. Heerlijkheid Ruinen (fietsroute)	20
Kavelruil Hovam	419
Aankoop Drenthe	219
Riolering	1.958
Totaal	7.717

JAARVERSLAG SAMENWERKINGSVERBAND

NOORD-NEDERLAND 2000

deel 3

**AFWIKKELING IN 2000 VAN INSTRUMENTEN
UIT DE JAREN '90**



Jaarverslag 2000 Samenwerkingsverband Noord-Nederland

Deel 3:

AFWIKKELING IN 2000 VAN INSTRUMENTEN UIT DE JAREN '90

INHOUD

1. INLEIDING	2
2. INTEGRAAL STRUCTUURPLAN NOORDEN DES LANDS 1995-1999	3
2.1 Inleiding	3
2.2 Het beleidskader van het ISP 5	3
2.3 Operationele voortgang	4
2.3.1. Directe versterking marktsector: ISP Markt	4
2.3.2. Indirecte versterking marktsector: ISP Publiek	4
2.3.3. Conclusie	4
3. GLASTUINBOUWPROGRAMMA 1998-1999	5
3.1 Inleiding	5
3.2 Operationele voortgang	5
4. INVESTERINGSPREMIEREGELING T/M 1999	7
4.1 Inleiding	7
4.2 Operationele voortgang	7
4.3 Vooruitblik	8
5. KLEINE INVESTERINGEN IN DE TOERISTISCHE SECTOR T/M 1999	9
5.1 Inleiding	9
5.2 Operationele voortgang	9
5.3 Vooruitblik	10
6. REGELING BEDRIJFSGERICHTE STIMULERING T/M 1999	12
6.1 Inleiding	12
6.2 Operationele voortgang	12
6.3 Vooruitblik	12
7. BEZWAAR- EN BEROEPSCHRIFTEN	13
7.1 Algemeen	13
7.2 Bezwaarschriften	13

1. INLEIDING

In deze derde band van de verslaglegging door het SNN over het jaar 2000 wordt ingegaan op de afwikkeling van het instrumentarium uit de periode vóór het Kompas voor het Noorden. Deze instrumenten van de jaren '90 zijn op aanvraag- en verplichtingenbasis per ultimo 1999 in principe geheel beëindigd. Juist in het laatste jaar 1999 is voor een recordhoogte aan verplichtingen aangegaan. In het jaar 2000 is de beheersportefeuille voor deze openstaande verplichtingen dan ook groter dan ooit geweest.

Van alle uitstaande projecten wordt de voortgang bewaakt. Bij de programma's is de basis hiervoor gelegen in de stand van de projectrealisatie die via de rapportages van de projectuitvoerders per kwartaal wordt ingezonden. In veel gevallen vormt dit aanleiding om overleg te voeren met de uitvoerders over het op koers houden van projecten. Soms leidt dit tot het goedkeuren van beperkte wijzigingen in de projectopzet of -begroting, of verlenging van realisatietermijnen. Wanneer de voortgang van de projectrealisatie dat rechtvaardigt, kunnen de begunstigden voorschotten aanvragen. Tenslotte wordt een verzoek tot subsidievaststelling in behandeling genomen.

Voor een belangrijk deel is de portefeuille van projecten die in 2000 in beheer waren, ook in beheer in 2001. Uiteindelijk zal het instrumentarium van de jaren '90 in 2004 volledig tot afronding moeten zijn gekomen.

In de hierna volgende verantwoording per instrument wordt hierin inzicht geboden.

2. INTEGRAAL STRUCTUURPLAN NOORDEN DES LANDS 1995-1999

2.1 Inleiding

In dit hoofdstuk wordt een verantwoording gegeven van de activiteiten die in 2000 hebben plaatsgevonden ter uitvoering van het Integraal Structuurplan Noorden des Lands, vijfde beleidsperiode, voor de jaren 1995 t/m 1999 (ISP).

Doel van het ISP 5-programma is het versterken van de economische structuur in de noordelijke provincies middels ondersteuning van projecten en activiteiten die direct en indirect bijdragen aan de ontwikkeling van de marktsector. Het ISP 5-programma levert daarmee een bijdrage aan de doelstelling van het regionaal economisch beleid met betrekking tot Noord-Nederland: het bevorderen van de economische groei zodat er op middellange termijn sprake is van een meer evenredige bijdrage van de regio aan het nationaal inkomen en van een situatie waarin de participatiegraad en het gemiddelde besteedbaar inkomen van de bevolking rond het nationale gemiddelde liggen.

2.2 Het beleidskader van het ISP 5

In de begrotingen en meerjarenramingen van het Ministerie van Economische Zaken voor de periode 1995 tot en met 1999 is voor het ISP een bedrag van fl. 364 miljoen opgenomen. Van deze middelen is in deze beleidsperiode fl. 150 miljoen bestemd voor de directe versterking van de noordelijke marktsector. Voor het stimuleren, initiëren, ontwikkelen en selecteren van projecten ter versterking van de marktsector functioneerden in het ISP 5 drie marktsectorcommissies, te weten MKB, Toerisme en Industrie, Agrobusiness en Logistiek. Van de ISP-middelen voor directe versterking van de marktsector was fl. 100 miljoen bestemd voor marktsectorprojecten en fl. 50 miljoen voor de regeling Bedrijfsgerichte Stimulering Noord-Nederland (RBS).

Voor indirecte versterking van de marktsector was f 214 miljoen beschikbaar, overwegend betrekking hebbend op publieke investeringen gericht op verbetering van de infrastructuur, de bedrijfsomgeving en het algemene vestigingsklimaat in het ISP-gebied. Van deze fl. 214 miljoen ISP-middelen voor de publieke sector was 30% beschikbaar voor de provincie Fryslân, 60% voor de provincies Groningen/Drenthe tezamen en 10% voor Overijssel. Het merendeel van de projecten heeft via een zogenaamd Enig Programmeringsdocument (EPD) in het kader van de Europese structuurfondsprogramma's t/m 1999 gestalte gekregen. Omdat de ISP-middelen als zodanig geen beperking kennen tot gebieden die zijn aangewezen voor Europese programma's, heeft het ISP-programma tevens uitwerking naar projecten in zogenaamde "witte vlekken"-gebieden.

2.3 Operationele voortgang

Het aangaan van verplichtingen voor het ISP-5 (1995-1999) is per ultimo 1999 beëindigd. Ten opzichte van het totale budget voor de uitvoering van het ISP gedurende de periode 1995 t/m 1999 (nominaal fl. 364 miljoen) is in totaal omstreeks fl. 405 miljoen toegekend. Hiervan is fl. 27 mln. in handen gegeven van het Ministerie van Verkeer & Waterstaat voor twee projecten van infrastructurele aard, zodat onder beheer van het SNN in totaal voor fl. 378 mln. is toegekend. In totaal betrof dit (exclusief bovengenoemde twee projecten) 561 projecten. Hierbij is rekening gehouden met een vrijvalpercentage van ruim 10%. Deze vrijval ontstaat doordat niet alle projecten waarvoor een subsidie is verleend daadwerkelijk (volledig) worden uitgevoerd, doordat projecten goedkoper worden uitgevoerd dan begroot of doordat uiteindelijk het project of de organisatie die het project uitvoert toch niet aan alle voorwaarden kunnen voldoen. Overigens past hier de opmerking dat indien en voorzover het beschikbare budget in nominale zin niet volledig toereikend zou blijken te zijn, dit kan worden

opgevangen met behulp van de door het SNN in de afgelopen jaren opgebouwde risicovoorziening.

In 1999 is tevens ca. fl. 3,3 mln. overgeheveld naar het ISP 4 in verband met de RBS. Het beheer van het SNN met betrekking tot het ISP 5 strekt zich in totaal dan ook uit tot fl. 374,7 mln.

2.3.1. Directe versterking marktsector: ISP Markt

Eind 1999 is er een einde gekomen aan de werkzaamheden van de marktsectorcommissies. Het inhoudelijke beheer van de in het kader van de directe versterking van de marktsector nog openstaande projecten is daarbij overgegaan in handen van het SNN, die reeds het financiële beheer van de projecten voor haar rekening nam.

Van de 244 in het kader van ISP-Markt ondersteunde projecten betrof het aantal per einde van 1999 nog lopende projecten 151. In 2000 is van 36 projecten de eindafrekening opgesteld, voor een totaalbedrag op toekenningsbasis van ruim fl. 12,3 mln. Hieruit resulteerden definitieve vaststellingen ten bedrage van fl. 10,6 mln., resulterend in intrekkingen ten bedrage van fl. 1,7 mln. In totaal is in het jaar 2000 in het kader van ISP Markt voor fl. 12,3 mln. aan betalingen verricht. In 2001 zal het beheer van de 115 per ultimo 2000 nog openstaande projecten verder ter hand worden genomen. Van deze nog openstaande projecten hebben 49 betrekking op de Agrobusiness, 13 op Logistiek en 53 op Markt, Toerisme en Industrie.

2.3.2. Indirecte versterking marktsector: ISP Publiek

Van de in totaal 317 in het kader van de indirecte versterking van de marktsector ondersteunde projecten betrof het aantal per einde 1999 nog openstaande projecten 251. Van deze projecten werd van 34 projecten in 2000 de eindafrekening opgesteld, voor een totaalbedrag op toekenningsbasis van ruim fl. 13,5 mln. Hieruit resulteerden definitieve vaststellingen ten bedrage van fl. 12,5 mln., resulterend in intrekkingen ten bedrage van fl. 1 mln.

In totaal is in het jaar 2000 in het kader van ISP Publiek ten bedrage van fl. 49,8 mln. aan betalingen verricht. In 2001 zal het beheer van de 217 per ultimo 2000 nog openstaande projecten verder ter hand worden genomen.

2.3.3. Conclusie

Van de in totaal 561 in het kader van het ISP 5 ondersteunde projecten waren per einde 1999 reeds 159 projecten definitief afgerekend, voor een totaal bedrag op toekenningsbasis van ruim fl. 51,6 mln. Hieruit resulteerden definitieve vaststellingen ten bedrage van fl. 45,8 mln. en intrekkingen (vrijval) ten bedrage van 5,8 mln. Per begin 2000 stonden er dus nog 402 projecten open.

Voor al deze projecten is in het verslagjaar de voortgang bewaakt. In het jaar 2000 kwamen 70 projecten tot afrekening. Op een gecommiteerd bedrag van fl. 25,8 mln. zijn hieruit definitieve vaststellingen ten bedrage van fl. 23,1 mln. en intrekkingen (vrijval) ten bedrage van fl. 2,7 mln. voortgekomen.

Door het SNN wordt aan de projecten uitbetaald op basis van het werkelijke realisatietempo per afzonderlijk project. In totaal is in het jaar 2000 in het kader van het ISP 5-programma ten bedrage van fl. 62,1 mln. aan betalingen verricht.

Per ultimo 2000 stonden er daarmee nog 332 projecten open, met een gecommiteerd bedrag van ca. fl. 301 mln. Het beeld van de desbetreffende projectbestanden is vooral dat reeds afgerekend zijn de kleinere en organisatorische (aanloop-/exploitatie) en in de beginperiode van het ISP 5 goedgekeurde projecten, terwijl vooral grotere en (infrastructurele) investeringsprojecten langere looptijden vertonen.

Van de totale geanticiperde vrijval van ca. fl. 41 mln. is per ultimo 2000 fl. 11,8 mln. reeds gerealiseerd. Op de nog af te rekenen projecten wordt dus nog fl. 29,2 mln. vrijval verwacht (vrijvalpercentage 9.7%)

In de beschikkingen van het Ministerie van EZ aan het SNN inzake ISP-5 is indertijd aangegeven dat het SNN de eindafrekening van het ISP-5 uiterlijk 31 december 2004 naar het Ministerie dient in te zenden.

Inzake het ISP-4 (1991-1994) heeft het Ministerie op 1 september 2000 de eindafrekening, die het SNN in december 1999 had ingezonden, conform goedgekeurd, op 100% van de beschikbare middelen.

3. GLASTUINBOUWPROGRAMMA 1998-1999

3.1 Inleiding

De minister van LNV heeft voor de periode 1998-1999 aan het SNN een bedrag van fl. 10 mln. beschikbaar gesteld voor de versterking van het Noorden als vestigingsgebied voor de glastuinbouw, onder de voorwaarde dat de noordelijke overheden onder gelijke voorwaarden een gelijk bedrag fourneren. Daartoe werd in 1998 een Plan van Aanpak opgesteld, dat door de minister van LNV werd goedgekeurd. Met de ingediende en goedgekeurde projecten uit het Glastuinbouwprogramma (GTP) is eind 1999 het totaal van fl. 10 mln. besteed.

3.2 Operationele voortgang

Van de in totaal 14 in het kader van het Glastuinbouwprogramma ondersteunde projecten waren per einde 1999 nog geen projecten definitief afgerekend. Voor alle 14 projecten is in het verslagjaar de inhoudelijke en financiële voortgang bewaakt. In het jaar 2000 kwamen 4 projecten tot afrekening. Op een gecommiteerd bedrag van fl. 551.600,- zijn hieruit definitieve vaststellingen ten bedrage van fl. 532.161,- en intrekkingen (vrijval) ten bedrage van fl. 19.439 voortgekomen. In het kader van het Glastuinbouw is geen sprake geweest van overcommittering ten opzichte van het beschikbare budget.

Door het SNN wordt aan de projecten uitbetaald op basis van het werkelijke realisatietempo per afzonderlijk project. In totaal is in het jaar 2000 in het kader van het Glastuinbouwprogramma ten bedrage van fl. 1,2 mln. aan betalingen verricht. In 2001 zal het financiële en inhoudelijke beheer van de 10 per ultimo 2000 nog openstaande projecten verder ter hand worden genomen.

4. INVESTERINGSPREMIEREGELING (T/M 1999)

4.1. Inleiding

In dit hoofdstuk wordt aandacht besteed aan de operationele voortgang van de IPR-regelingen welke in de jaren 1992 tot en met 1999 van kracht zijn geweest. De IPR-regelingen zoals deze tot en met het jaar 1991 per provincie zijn uitgevoerd en beheerd, zijn reeds volledig afgesloten.

Doel van de IPR-regeling was en is het versterken van de structuur van de economie van Noord-Nederland, door investeringspremies te verstrekken voor vestigings-, (capaciteits)uitbreidings- en herstructureringsprojecten van industriële bedrijven, stuwend dienstverlenende bedrijven en stuwend toeristische bedrijven. Bovendien was premiëring mogelijk van projecten van zelfstandige onderdelen van het eerdervermelde drietal typen bedrijven. Verder vielen projecten die gericht zijn op de vestiging van proeffabrieken, de vestiging of uitbreiding van concernzetels (hoofdkantoren) en bedrijfslaboratoria, onder de werkingssfeer van de regeling.

4.2. Operationele voortgang

In het jaar 2000 zijn geen aanvragen meer afgehandeld. Wel is er nog voor een bedrag van fl. 2.108.955,- nieuwe verplichtingen ontstaan. Dit is het resultaat van besluiten die zijn genomen naar aanleiding van bezwaarschriften die zijn ingediend tegen de zogenaamde primaire besluiten die voor 1-1-2000 zijn genomen. De Algemene wet bestuursrecht biedt belanghebbenden het recht om tegen een besluit van de overheid in bezwaar te gaan.

Rekening houdend met de in 2000 aangegane verplichtingen zijn per ultimo 2000 in het kader van de IPR-regelingen zoals deze in de periode 1992 tot en met 1999 van kracht zijn geweest voor een bedrag van ca. fl. 578 miljoen investeringspremies verleend. Op nominale basis is voor het uitbetalen van premies ca. fl. 434 miljoen beschikbaar. Daarbij gaat het om bijdragen van het Ministerie van Economische Zaken, de overschotten van de provincies welke zijn ontstaan bij de uitvoering van de IPR-regelingen tot en met 1991, alsmede een bijdrage vanuit het Europees Fonds voor Regionale Ontwikkeling (EFRO) in verband met de uitvoering van de IPR-regelingen in de gemeente Hoogeveen. Het verschil tussen de verleende premies en de daadwerkelijk uit te betalen premies kan worden opgevangen door rekening te houden met zogenaamde vrijval. Deze vrijval ontstaat doordat niet alle projecten waarvoor een premie is verleend daadwerkelijk (volledig) worden uitgevoerd, doordat projecten goedkoper worden uitgevoerd dan begroot of doordat uiteindelijk het project of het bedrijf dat het project uitvoert toch niet aan alle voorwaarden van de regeling kunnen voldoen. De verleende premie wordt dan geheel of ten dele ingetrokken. Op basis van ervaringscijfers is op voorhand rekening gehouden met een vrijvalpercentage van 25. Bij een bedrag van fl. 578 miljoen is de begrote vrijval dan ca. fl. 144 miljoen, zodat naar verwachting uiteindelijk ca. fl. 434 miljoen feitelijk zal worden uitbetaald. Inmiddels is in financiële zin ca. tweederde van alle projecten waarvoor premie is verleend definitief afgerond. De daarbij feitelijk reeds gerealiseerde vrijval bedraagt ca. 26%. De uitvoering van de IPR-regeling is derhalve budgettair beheersbaar te noemen. Overigens past hier de opmerking dat indien en voorzover het beschikbare budget in nominale zin niet volledig toereikend zou blijken te zijn, dit kan worden opgevangen met behulp van de door het SNN in de afgelopen jaren opgebouwde risicovoorziening.

In het jaar 2000 is in het kader van de IPR in totaal ca. fl. 59 miljoen uitbetaald. Het betrof 144 voorschotverzoeken en 217 projecten waarvoor de definitieve premie is vastgesteld.

Tevens is bij 127 projecten de termijn waarbinnen het project moet zijn uitgevoerd verlengd c.q. is ingestemd met een andersoortige projectwijziging.

Per 31-12-2000 waren er nog 524 projecten waarvoor de definitieve premie nog moet worden vastgesteld en uitbetaald.

4.3. Vooruitblik

Zoals genoemd in paragraaf 4.2 is vanuit het EFRO voor de uitvoering van de IPR-regeling in de gemeente Hoogeveen een bijdrage beschikbaar gesteld. De definitieve hoogte daarvan zal in 2002 worden bepaald op basis van de tot en met het jaar 2001 feitelijk gemaakte en betaalde projectkosten. Daartoe zal door het SNN voor 1 maart 2002 een declaratie plus rapportage moeten worden ingediend bij het Europees Programmasecretariaat voor Groningen en Drenthe.

Het overgrote deel van de 524 projecten die per 31-12-2000 nog "open" stonden zullen in de jaren 2001 en 2002 tot definitieve afhandeling geraken. De gemiddelde doorlooptijd van een project, te rekenen vanaf de oorspronkelijke aanvraag tot het moment dat de definitieve premie wordt vastgesteld, bedraagt nl. bijna 3 jaar. Te voorzien is echter dat in verband met gerechtelijke procedures in een aantal gevallen de definitieve afhandeling pas op een later tijdstip plaats zal kunnen vinden. Daarbij overigens de opmerking dat de definitieve verantwoording van de onderhavige IPR-regelingen uiterlijk 31-12-2004 bij het Ministerie van Economische Zaken moet worden ingediend.

5. KLEINE INVESTERINGEN IN DE TOERISTISCHE SECTOR (T/M 1999)

5.1 Inleiding

In dit hoofdstuk wordt aandacht besteed aan de operationele voortgang van de KITS-regeling welke in de jaren 1998 en 1999 van kracht is geweest.

Doel van de KITS-regeling was het versterken van de structuur van toeristische sector in Noord-Nederland, door investeringspremies te verstrekken voor vestigings-, (capaciteits)uitbreidings- en kwaliteitsverbeteringsprojecten van toeristische bedrijven.

Daar de KITS-regeling een regeling is op basis van de zogenaamde De Minimis-faciliteiten van de Europese Commissie en volledig wordt gefinancierd vanuit het vijfde Integraal Structuurplan Noorden des Lands (ISP), gold bij de KITS-regeling in tegenstelling tot bijvoorbeeld de "oude" IPR-regeling, niet de verplichting van de Europese Commissie en het Ministerie van Economische Zaken dat met betrekking tot alle premie-aanvragen die tot en met 31-12-1999 zijn ingediend vòòr 1 januari 2000 een besluit moest zijn genomen. Een deel van de in 1999 ingediende aanvragen is daarom in het voorjaar van 2000 afgehandeld.

5.2 Operationele voortgang

Resultaat van bovenstaande is dat in het jaar 2000 nog 29 beschikkingen zijn afgegeven op in 1999 ingediende aanvragen. Daarmee zijn voor een bedrag van fl. 698.822,-- verplichtingen aangegaan.

Rekening houdend met de in 2000 aangegane verplichtingen zijn per ultimo 2000 in het kader van de KITS-regeling voor een bedrag van fl. 2.164.144,-- investeringspremies verleend. Op nominale basis is voor het uitbetalen van premies fl. 1,8 miljoen beschikbaar. Daarbij gaat het om bijdragen vanuit het ISP. Het verschil tussen de verleende premies en de daadwerkelijk uit te betalen premies kan worden opgevangen door rekening te houden met zogenaamde vrijval. Deze vrijval ontstaat doordat niet alle projecten waarvoor een premie is verleend daadwerkelijk (volledig) worden uitgevoerd, doordat projecten goedkoper worden uitgevoerd dan begroot of doordat uiteindelijk het project of het bedrijf dat het project uitvoert toch niet aan alle voorwaarden van de regeling kunnen voldoen. De verleende premie wordt dan geheel of ten dele ingetrokken. Op basis van ervaringscijfers is op voorhand rekening gehouden met een vrijvalpercentage van 15. Bij een bedrag van ruim fl. 2,1 miljoen is de begrote vrijval dan ca. fl. 0,3 miljoen, zodat naar verwachting uiteindelijk ca. fl. 1,8 miljoen feitelijk zal worden uitbetaald. Inmiddels is in financiële zin ca. eenderde van alle projecten waarvoor premie is verleend definitief afgerond. De daarbij feitelijk reeds gerealiseerde vrijval bedraagt ca. 14%. De uitvoering van de KITS-regeling is derhalve budgettair beheersbaar te noemen. Overigens de opmerking dat indien en voorzover het beschikbare budget in nominale zin niet volledig toereikend zou blijken te zijn, dit kan worden opgevangen met behulp van de door het SNN in de afgelopen jaren opgebouwde risicovoorziening.

In het jaar 2000 is in het kader van de KITS in totaal fl. 385.627,-- uitbetaald. Het betrof 8 voorschotverzoeken en 14 projecten waarvoor de definitieve premie is vastgesteld. Tevens is bij één project de termijn waarbinnen het project moet zijn uitgevoerd verlengd.

Per 31-12-2000 waren er nog 64 projecten waarvoor de definitieve premie nog moet worden vastgesteld en uitbetaald.

5.3 Vooruitblik

Het overgrote deel van de 64 projecten die per 31-12-2000 nog "open" stonden zullen in de jaren 2001 en 2002 tot definitieve afhandeling geraken. De gemiddelde doorlooptijd van een project, te rekenen vanaf de oorspronkelijke aanvraag tot het moment dat de definitieve premie wordt vastgesteld, bedraagt nl. bijna 3 jaar. Te voorzien is echter dat in verband met gerechtelijke procedures in een aantal gevallen de definitieve afhandeling pas op een later tijdstip plaats zal kunnen vinden. Daarbij past overigens de opmerking dat de definitieve verantwoording van de KITS richting het ISP uiterlijk 1-7-2004 bij het ISP-secretariaat moet worden ingediend.

6. REGELING BEDRIJFSGERICHTE STIMULERING

6.1 Inleiding

In dit hoofdstuk wordt aandacht besteed aan de operationele voortgang van de RBS-regeling die in de jaren 1995 tot en met 1999 van kracht is geweest.

Doel van de RBS-regeling is het versterken van de economische structuur van Noord-Nederland door subsidies te verstrekken aan bedrijven uit het midden- en kleinbedrijf voor het inhuren van externe deskundigheid in het kader van projecten op het gebied van met name onderzoek en ontwikkeling, en vermarkting.

Omdat de RBS-regeling door de Europese Commissie was goedgekeurd tot en met het jaar 1999, diende uiterlijk op 31 december 1999 op alle subsidie-aanvragen een besluit te zijn genomen.

6.2 Operationele voortgang

Resultaat van bovenstaande is dat in het jaar 2000 geen aanvragen meer zijn afgehandeld. Wel zijn er nog voor een bedrag van fl. 123.023,-- nieuwe verplichtingen ontstaan. Dit is het resultaat van besluiten die zijn genomen naar aanleiding van bezwaarschriften die zijn ingediend tegen de zogenaamde primaire besluiten die voor 1-1-2000 zijn genomen. De Algemene wet bestuursrecht biedt belanghebbenden immers het recht om tegen een besluit van de overheid in bezwaar te gaan.

Rekening houdend met de in 2000 aangegane verplichtingen zijn per ultimo 2000 in het kader van de RBS-regelingen voor een bedrag van bijna fl. 121 miljoen subsidies verleend. Op nominale basis is voor het uitbetalen van subsidies ca. fl. 84 miljoen beschikbaar. Daarbij gaat het om bijdragen vanuit het Integraal Structuurplan Noorden des Lands (ISP), het Europees Fonds voor Regionale Ontwikkeling (EFRO) en provinciale bijdragen. Het verschil tussen de verleende subsidies en de daadwerkelijk uit te betalen subsidies kan worden opgevangen door rekening te houden met zogenaamde vrijval. Deze vrijval ontstaat doordat niet alle projecten waarvoor een subsidie is verleend daadwerkelijk (volledig) worden uitgevoerd, doordat projecten goedkoper worden uitgevoerd dan begroot of doordat uiteindelijk het project of het bedrijf dat het project uitvoert toch niet aan alle voorwaarden van de regeling kunnen voldoen. De verleende subsidie wordt dan geheel of ten dele ingetrokken. Op basis van ervaringscijfers is op voorhand rekening gehouden met een vrijvalpercentage van 30%. Bij een bedrag van ca. fl. 121 miljoen is de begrote vrijval dan ca. fl. 36 miljoen, zodat naar verwachting uiteindelijk ca. fl. 85 miljoen feitelijk zal worden uitbetaald. Inmiddels is in financiële zin bijna driekwart van alle projecten waarvoor premie is verleend definitief afgerond. De daarbij feitelijk reeds gerealiseerde vrijval bedraagt ca. 30%. Daarbij kan overigens worden opgemerkt dat de onderdelen van de RBS waarop de nog "openstaande" projecten betrekking hebben een hogere vrijval (ca. 33%) laten zien dan de onderdelen die inmiddels reeds volledig zijn afgesloten. De uitvoering van de RBS-regeling is derhalve budgettair beheersbaar te noemen. Overigens de opmerking dat indien en voorzover het beschikbare budget in nominale zin niet volledig toereikend zou blijken te zijn, dit kan worden opgevangen met behulp van de door het SNN in de afgelopen jaren opgebouwde risicovoorziening.

In het jaar 2000 is in het kader van de RBS in totaal ca. fl. 14 mln uitbetaald. Het betrof 27 voorschotverzoeken en 708 projecten waarvoor de definitieve subsidie is vastgesteld. Tevens is bij 60 projecten de termijn waarbinnen het project moet zijn uitgevoerd verlengd c.q. is ingestemd met een andersoortige projectwijziging.

Per 31-12-2000 waren er nog 784 projecten waarvoor de definitieve subsidie nog moet worden vastgesteld en uitbetaald.

6.3 Vooruitblik

Het overgrote deel van de 784 projecten die per 31-12-2000 nog "open" stonden zullen in de jaren 2001 en 2002 tot definitieve afhandeling geraken. De gemiddelde doorlooptijd van een project, te rekenen vanaf de oorspronkelijke aanvraag tot het moment dat de definitieve subsidie wordt vastgesteld, bedraagt nl. bijna 3 jaar. Te voorzien is echter dat in verband met gerechtelijke procedures in een aantal gevallen de definitieve afhandeling pas op een later tijdstip plaats zal kunnen vinden.

Daarbij de opmerking dat de definitieve hoogte van de bijdrage vanuit het EFRO voor de uitvoering van de RBS-regeling in het jaar 2002 zal worden bepaald op basis van de tot en met het jaar 2001 feitelijk gemaakte en betaalde projectkosten. Daartoe zal door het SNN voor een declaratie plus rapportage moeten worden ingediend bij het Europees Programmasecretariaat voor Groningen en Drenthe respectievelijk Fryslân.

Wat betreft de bijdrage vanuit het ISP en de provinciale bijdragen geldt dat de definitieve verantwoording van de RBS uiterlijk 1-7-2004 bij het ISP-secretariaat respectievelijk de provincies moet worden ingediend.

7. BEZWAAR- EN BEROEPSCHRIFTEN

7.1 Algemeen

De afgelopen periode heeft zich gekenmerkt door vele overgangssituaties. Per 1 januari 2000 is de verantwoordelijkheid voor de afhandeling van bezwaren van de Provincie Groningen bij Drenthe komen te liggen. Vanaf 30 juni 2000 is de nieuwe gemeenschappelijke regeling SNN in werking getreden, ondermeer inhoudende dat vanaf deze datum het Dagelijks Bestuur over de bezwaren beslist. Het Dagelijks Bestuur heeft vervolgens besloten tot de instelling van een externe adviescommissie. De externe adviescommissie voor de bezwaren is per 15 september 2000 benoemd. Zij heeft in 2000 inmiddels twee hoorzittingen gehouden. Zij streeft er naar éénmaal maandelijks te vergaderen, op iedere tweede donderdagmiddag van de maand.

De bezwaarschriften die ingediend zijn voor 1 januari 2000 (in totaal nog 45) worden afgehandeld door de bestuurscommissie Economische Zaken. In 2000 zijn er negen bestuurlijke en vier ambtelijke hoorzittingen gehouden. Daarnaast heeft de externe adviescommissie voor de bezwaren nog een hoorzitting voor de bestuurscommissie gehouden.

Geheel los van de bezwaarschriften is een kort geding van de Prins Bernard Hoeve tegen het SNN aanhangig gemaakt inzake de verstrekking van ISP en EFRO gelden aan de Martinihal (Gemeente Groningen). De zitting heeft op 18 december reeds plaatsgevonden en op 11 januari 2001 is vonnis gewezen waarbij de eisen tegen het SNN niet-ontvankelijk zijn verklaard.

7.2 Bezwaarschriften

De volgende hoeveelheden bezwaarschriften zijn in het jaar 2000 als volgt afgehandeld:

	Aantal	Ambtsh. Opg.	Niet-Ontv. Besl. op bezw.	Hoorz.	Rest	
IPR	73	17	2	36	16	2
RBS	36	3	4	21	2	6
KITS	2	0	0	1	0	1
RIM	3	3	0	0	0	0
ISP	7	0	0	4	3	0
Totaal	121	23	6	62	21	9

De eerste kolom vermeldt het aantal bezwaarschriften wat per regeling is binnen gekomen.

De tweede kolom vermeldt het aantal bezwaarschriften wat ambtshalve is opgelost.

De derde kolom vermeldt het aantal bezwaarschriften wat niet-ontvankelijk is.

De vierde kolom vermeldt het aantal besluiten op bezwaar.

De vijfde kolom vermeldt het aantal bezwaarschriften wat reeds ter hoorzitting is geweest maar waar nog geen besluit op bezwaar over is genomen.

Tenslotte is in de laatste kolom het aantal bezwaarschriften vermeld wat nog resteert.

Er resteren geen bezwaarschriften meer die ingediend zijn voor 1 januari 2000.

De lange tijd die het kost om na een hoorzitting het definitieve besluit op bezwaar uit te laten gaan is inmiddels gereduceerd gezien het feit dat het DB (welke met een hogere frequentie vergadert dan de BC EZ) over bezwaren beslist welke vanaf 30 juni 2000 zijn binnengekomen.

Wel blijft vaak naar aanleiding van een bezwaarschrift nog nadere actie noodzakelijk zoals inwinning van informatie en nader overleg. Hierdoor dreigt de beslistermijn van zes weken (na installatie van de commissie tien weken) toch nog regelmatig overschreden te worden. Voor indiener is dit over het algemeen geen probleem, deze constateert dat zijn bezwaarschrift in behandeling is en is veelal inmiddels gehoord.

JAARVERSLAG SAMENWERKINGSVERBAND

NOORD-NEDERLAND 2000

deel 4

REKENINGEN



DEEL 4: REKENING 2000

INHOUDSOPGAVE

pag.

Jaarrekening 2000 SNN Algemeen/SEAN + accountantsverklaring

Jaarrekening 2000 SNN EZ KOMPAS projecten + accountantsverklaring

Jaarrekening 2000 SNN EFRO 2000-2006 + accountantsverklaring

Jaarrekening 2000 SNN Phasing Out + accountantsverklaring

Jaarrekening 2000 SNN IPR2000 + accountantsverklaring

Jaarrekening 2000 SNN KITS 2000 accountantsverklaring

Jaarrekening 2000 SNN INS 2000 + accountantsverklaring

Jaarrekening 2000 SNN NIOF 2000 + accountantsverklaring

Jaarrekening 2000 SNN ISPV + accountantsverklaring

Jaarrekening 2000 SNN GTP + accountantsverklaring

Jaarrekening 2000 SNN IPR t/m 1999+ accountantsverklaring

Jaarrekening 2000 SNN KITS t/m 1999 + accountantsverklaring

Jaarrekening 2000 SNN RBS + accountantsverklaring

Jaarrekening 2000 SNN RIM + accountantsverklaring

Jaarrekening 2000 SNN SKI + accountantsverklaring



VERANTWOORDING 2000

S.N.N.- Algemeen/SEAN

Algemeen

De bijdragen van de provincies in de kosten van het SNN worden vastgesteld op basis van de gemaakte kosten 2000. Daarnaast wordt er vanaf 1999 een jaarlijkse bijdrage ontvangen van de SER van 50% van de exploitatiekosten van het SEAN-secretariaat.

Verwezen wordt naar de volgende bijlagen:

- Bijlage 1: balans per 31 december 2000;
- Bijlage 2: exploitatie-rekening 2000;
- Bijlage 3: toelichting op de balans per 31 december 2000;
- Bijlage 4: toelichting op de exploitatie-rekening 2000.

BALANS PER 31 DECEMBER 2000 ALGEMEEN/SEAN (in mlg)

<u>ACTIVA</u>	<u>31-12-2000</u>	<u>31-12-1999</u>	<u>31-12-2000</u>	<u>31-12-1999</u>
<u>Vlootende middelen</u>				
Nog te ontvangen provincies		238.956		
Nog te ontvangen bedragen	95.790		25.546	25.546
Nog te ontvangen bedragen NHI	100	100		
Vooruitbetaalde posten		512		
Rek.-courant provincie Groningen	161.011	195.103		
	<u>256.901</u>	<u>434.671</u>	<u>256.901</u>	<u>434.671</u>
Totaal balans in euro 's	116.576	197.245	116.576	197.245

<u>Eigen vermogen</u>				
Algemene reserve				
<u>Schulden op korte termijn</u>				
Te betalen posten		194.552		409.125
Te verrekenen posten		36.803		
		<u>231.355</u>		<u>409.125</u>
Totaal balans in euro 's			116.576	197.245

biilage 1

Voor identificeerbare besleiden
Behorend tot de accountantsverklaring
d.d.

EXPLOITATIE-REKENING 2000 S.N.N.Algemeen/SEAN (in nlg)

	rekening 2000	begroting 2000	rekening 1999
<u>LASTEN</u>			
EXPLOTATIE S.N.N.-ALGEMEEN			
Personneelskosten	212.410	188.000	146.859
Huisvestingskosten	164.800	186.550	50.957
Overige kantoorkosten	81.622	89.000	184.973
Kosten externe opdrachtverlening	59.392	82.500	92.942
Algemene kosten	53.413	72.500	27.789
TOTAAL EXPLOITATIE SNN ALGEMEEN	571.638	618.550	503.520
EXPLOTATIE S.N.N.-SEAN			
Personneelskosten	136.462	139.092	139.118
Huisvestingskosten	8.166	8.200	8.166
Overige kantoorkosten	6.664	12.870	8.050
Algemene kosten	35.771	13.000	618
TOTAAL EXPLOITATIE SNN SEAN	187.064	173.162	155.953
TOTAAL EXPLOITATIE LASTEN	758.702	791.712	659.473
<i>Totaal exploitatie lasten in euro's</i>	344.284	359.263	299.256
<u>BATEN</u>			
<u>BIJDRAGEN IN EXPLOITATIE</u>			
Provincie Drenthe	221.723	235.044	192.219
Provincie Fryslan	221.723	235.044	192.218
Provincie Groningen	221.724	235.043	192.219
Provincie Overijssel	0	0	4.841
Bijdrage SER	93.532	86.581	77.976
TOTAAL BIJDRAGEN	758.702	791.712	659.473
<i>Totaal exploitatie bijdragen in euro's</i>	344.284	359.263	299.256

TOELICHTING OP DE BALANS PER 31 DECEMBER 2000 S.N.N. ALGEMEEN/SEAN**Nog te ontvangen bedragen**

Het bedrag van f 95.790 bestaat uit:

Bijdrage SER 2000	f	93.532
Vordering i.v.m. dubbele betaling	"	2.258
	<u>f</u>	<u>95.790</u>

Nog te ontvangen bedragen NHI

Van de NHI nog te ontvangen f 100 i.v.m. gemaakte onderzoekskosten.

Rekening-courant provincie Groningen

De provincie verzorgt het betalingsverkeer voor het SNN, waaronder ook SNN-algemeen en SEAN. De rente wordt per kwartaal verrekend op basis van het gemiddeld gewogen rentepercentage.

Algemene reserve

In 2000 heeft er geen storting e.q. onttrekking uit de algemene reserve plaatsgevonden.

Te betalen posten (algemeen/SEAN)

Het nog te betalen bedrag, groot f 194.552 is als volgt te specificeren:

Bijdrage SER (teveel ontvangen in 1999)	f	3.174
Kosten SNN-contactfunctionaris Den Haag	"	113.000
Algemene externe adviescie bezwaarschriften	"	1.498
Representatie	"	30
Huur pand Den Haag	"	4
Drukwerk	"	24.653
Advertenties	"	6.599
SNN website	"	4.036
Diverse overige kantoorkosten	"	1.040
Accountantscontrole beheer	"	2.500
Organiseren bijeenkomsten	"	2.626
Relatie-evenementen 'communicatie'	"	8.986
Vergaderkosten	"	480
Stenografen	"	3.156
Salariskosten (SEAN)	"	11.268
Reis en verblijfkosten (SEAN)	"	1.025
Vergoeding voorzitter (SEAN)	"	1.848
Vergoeding reiskosten SEAN leden	"	229
Huisvestingskosten (SEAN)	"	4.083
Verzendkosten (SEAN)	"	1.030
Kantoorartikelen (SEAN)	"	114
Telefoonkosten (SEAN)	"	514

Accountantskosten (SEAN)
Vergaderkosten (SEAN)

" 2.600
" 59
f 194.552

Te verrekenen posten

De bijdragen van de provincies in de kosten van het SNN worden vastgesteld op basis van de gemaakte kosten 2000 (de bijdrage voor 2000 is f 221.723). De voorschotten die in het jaar worden aangevraagd zijn gebaseerd op de begrotingscijfers. In de oorspronkelijke begroting 2000 was de bijdrage per provincie geraamd op f 292.466. De voorschotten zijn hierop gebaseerd. In de begrotingswijziging 2000 zijn de bijdragen per provincie verlaagd tot f 235.043. In 2000 is er per provincie dus teveel ontvangen. Dit zal worden verrekend met de voorschotten in 2001.

	<u>reeds ontvangen</u>	<u>bijdrage 2000</u>	<u>nog te verrekenen</u>
Provincie Drenthe	f 233.973	f 221.723	f 12.249
Provincie Fryslân	" 234.000	" 221.723	" 12.277
Provincie Groningen	" 234.000	" 221.724	" 12.277
	<u>f 701.973</u>	<u>f 665.170</u>	<u>f 36.803</u>

TOELICHTING OP DE EXPLOITATIEREKENING S.N.N. 2000 Alg/SEAN (in nlg)

	REKENING 2000	BEGROTING 2000	REKENING 1999
<u>LASTEN</u>			
<u>EXPLOITATIE SNN-ALGEMEEN</u>			
<u>Personeelskosten</u>			
Kosten ondersteuning SNN-directeur			13.497
Kosten SNN-contactfunctionaris Den Haag	121.371	113.000	75.000
Kosten SNN-vertegenwoordiger Interreg IIc	78.915	50.000	48.748
Kosten financiële ondersteuning			3.655
Kosten adviescie. bezw./beroepschriften		15.000	5.959
Kosten externe adviescie. bezwaarschriften SNN	5.085		
Representatie	1.130	2.000	
Representatie cie. Europese Aangelegenheden	1.924	2.000	
Relatiegeschenken 'communicatie'	3.114	5.000	
Diverse personeelskosten	873	1.000	
	212.410	188.000	146.859
<u>Huisvestingskosten</u>			
Huur pand Den Haag	34.386	41.550	50.957
Huur Huis te Brussel	129.999	140.000	
Diverse huisvestingskosten	415	5.000	
	164.800	186.550	50.957
<u>Overige kantoorkosten</u>			
Drukwerk	24.653	25.000	44.863
Drukkosten cie. Europese Aangelegenheden	1.926	4.000	
Uitgeven periodiek 'communicatie'			32.187
Symposium Kompas			34.861
Advertenties	10.644	15.000	64.159
SNN-website	4.120	7.500	
Lidmaatschappen	37.511	36.500	8.903
Diverse overige kantoorkosten	2.768	1.000	
	81.622	89.000	184.973
<u>Kosten externe opdrachtverlening</u>			
Evaluatie- en onderzoekskosten	28.517	30.000	36.307
Externe opdrachten/studies	30.875	50.000	56.635
Diverse kosten externe opdrachtverlening		2.500	
	59.392	82.500	92.942
<u>Algemene kosten</u>			
Accountantscontrole beheer	2.500	2.500	4.876
Excursiekosten		4.500	
Organiseren bijeenkomsten	4.099	5.000	
Organisatie bijeenk. cie. Eur. Aangelegenh.	4.009	5.000	1.225
Relatie-evenementen 'communicatie'	24.853	26.000	
Vergaderkosten	11.380	15.000	16.268
Stenografen	7.343	8.000	991
Rente rekening-courant prov. Groningen	-2.730	2.500	563
Diverse algemene kosten	1.959	4.000	3.866
	53.413	72.500	27.789
TOTAAL EXPLOITATIE SNN.- ALGEMEEN	571.638	618.550	503.520

TOELICHTING OP DE EXPLOITATIEREKENING S.N.N. 2000 Alg/SEAN (in nlg)

	REKENING 2000	BEGROTING 2000	REKENING 1999
EXPLOITATIE SNN -SEAN			
<u>Personeelskosten</u>			
Salariskosten SEAN-pers./ambt.ondersteuning	126.786	127.700	126.325
Reis-en verblijfkosten personeel	1.025	3.000	3.595
Vergoeding voorzitter	7.392	7.392	7.392
Vergoeding reiskosten SEAN-leden	1.259	1.000	1.807
	136.462	139.092	139.118
<u>Huisvestingskosten</u>			
Huisvestingskosten Drenthe	8.166	8.200	8.166
	8.166	8.200	8.166
<u>Overige kantoorkosten</u>			
Verzendkosten	2.138	4.200	1.779
Kantoorartikelen	134	150	85
Drukwerk	1.055	5.500	2.536
Abonnementen	1.251	1.300	1.260
Telefoon en fax	1.632	1.600	1.958
Aanschaf publicaties	453	120	432
	6.664	12.870	8.050
<u>Algemene kosten</u>			
Vergaderkosten	59	400	
Accountantskosten	2.600	2.600	
Overige algemene kosten	33.112	10.000	618
	35.771	13.000	618
TOTAAL EXPLOITATIE SNN.- SEAN	187.064	173.162	155.953
TOTAAL LASTEN EXPLOITATIE	758.702	791.712	659.473
<i>Totaal lasten exploitatie in euro's</i>	344.284	359.263	299.256
<u>BATEN</u>			
<u>BIJDRAGEN IN EXPLOITATIE</u>			
Provincie Drenthe	221.723	235.044	192.219
Provincie Fryslan	221.723	235.044	192.218
Provincie Groningen	221.724	235.043	192.219
Provincie Overijssel			4.841
Bijdrage SER	93.532	86.581	77.976
TOTAAL BATEN EXPLOITATIE	758.702	791.712	659.473
<i>Totaal baten exploitatie in euro's</i>	344.284	359.263	299.256

ANALYSE VAN DE VERSCHILLEN TUSSEN BEGROTING EN WERKELIJKHEID OVER 2000

EXPLOITATIE SNN ALGEMEEN

In deze analyse zullen de kosten die sterk afwijken van hetgeen in de begroting is opgenomen nader worden toegelicht. Kostenposten die redelijk overeenkomen met de begroting zult u dan ook niet in deze analyse terugvinden.

SNN contactfunctionaris Den Haag

Vanaf april 1999 heeft het DB-SNN besloten om, naast de kosten voor gezamenlijke huisvesting in Den Haag, ook de kosten van de contactfunctionaris voor een deel via de SNN-begroting te laten lopen. Het gaat hierbij om de helft van de loonkosten, kantoorbehoeften, reis- en verblijfkosten etc. De andere helft komt voor rekening van de provincie Fryslân. In de gewijzigde begroting 1999 is daarom onderscheid gemaakt in 'kosten SNN-contactfunctionaris Den Haag' en 'huur pand Den Haag'. In 2001 zal nagegaan worden of de samenwerking tussen Fryslân en het SNN gecontinueerd wordt. Bij het afsluiten van de rekening 2000 waren de loonkosten van de contactfunctionaris 2000 nog niet bekend, zodat het begrote bedrag in de rekening is opgenomen, dat wil zeggen f 113.000,-. Het verschil tussen rekening en begroting wordt verklaard door de afrekening van de loonkosten 1999 die f 8.371,- meer bedroegen dan het bedrag dat als 'nog te betalen' hiervoor was opgenomen.

SNN vertegenwoordiger Interreg IIc

Op deze post zijn de salariskosten en de reis- en verblijfkosten van de SNN vertegenwoordiger Interreg IIc geboekt.

Afrekening 1999	f 14.645
Loonkosten 2000	" 64.270
	f 78.915

Ultimo 1999 is de formele looptijd van het Interreg IIc-Noordzeeprogramma geëindigd. In 2000 heeft de opstart van het Interreg IIb-programma voor het Noordzeegebied plaatsgevonden. Het DB-SNN heeft besloten de halve formatieplaats voor de Interreg IIC vertegenwoordiger te handhaven, ook al zou deze door de tijdelijke tussenperiode tussen de twee programma's niet geheel worden ingevuld. Immers, na de opstart van het Interreg IIb programma zou de halve formatieplaats weer geheel worden benut en dan zou de begroting weer moeten worden aangepast. In de gewijzigde begroting 2000 was met het handhaven van de halve formatieplaats geen rekening gehouden; in de begroting was slechts een bedrag van f 50.000,- opgenomen.

Adviescommissie Bezwaar- en Beroepschriften

Per 1 januari 1999 heeft de gemeenschappelijke regeling SNN personeel overgenomen van de drie in het samenwerkingsverband betrokken provincies. Met het aanstellen van personeel is de mogelijkheid geopend om bezwaar en beroep aan te tekenen tegen beslissingen inzake de rechtspositieregelingen individuele gevallen. Daartoe heeft het DB een SNN Adviescommissie Bezwaar- en Beroepschriften voor ambtenarenzaken ingesteld. Deze commissie is ingesteld analoog aan de commissie van de provincie Groningen en hanteert dezelfde werkwijze. Dit geldt ook voor de omvang van de reis- en onkostenvergoeding van de voorzitter, de secretaris en de leden van de Adviescommissie. In de gewijzigde begroting 2000 is uitgegaan van twee zittingen à f 7.500 elk. In 2000 heeft er geen zitting plaatsgevonden.

Externe Adviescommissie Bezwaarschriften SNN

Op 30 juni 2000 is de nieuwe gemeenschappelijk regeling in werking getreden op grond waarvan het dagelijks bestuur van het SNN gehouden is de bezwaren tegen de door hem of namens hem uitgebrachte subsidiebeschikkingen te behandelen. Het dagelijks bestuur heeft besloten tot de instelling van de externe onafhankelijke adviescommissie voor de bezwaarschriften. De commissie bestaat uit drie leden en twee plaatsvervangende leden. Het is de taak van de commissie het dagelijks bestuur te adviseren over de bezwaarschriften die tegen het SNN op grond van de Algemene Wet Bestuursrecht worden ingediend. De commissie hoort de indieners van de bezwaarschriften en brengt haar advies uit. De juridisch medewerker van het SNN verzorgt het secretariaat van deze commissie. De (plaatsvervangende) leden zijn door het dagelijks bestuur benoemd voor de periode 15 september 2000 tot 30 april 2003.

In de gewijzigde begroting 2000 kon met de kosten voor deze adviescommissie nog geen rekening worden gehouden. Er zijn in 2000 twee zittingen geweest. Daarnaast heeft een voorlichtingsbijeenkomst plaatsgevonden en een kennismaking met het Dagelijks Bestuur SNN. Per zitting of bijeenkomst ontvangt elk lid een vergoeding van f 400,- plus reiskosten.

Huur pand Den Haag

Vanaf de gewijzigde begroting 1999 is deze post apart opgenomen, los van de kosten voor de contactfunctionaris. Zie ook de toelichting bij 'SNN contactfunctionaris Den Haag'. Vanaf 1 april 2000 heeft het DB-SNN de huur opgezegd van één van de kantoorruimtes, te weten de vergaderzaal. In de praktijk werd van deze zaal weinig gebruik gemaakt. In de gewijzigde begroting 2000 is in het bedrag aan huurkosten, naast de reguliere huur, f 10.000,- opgenomen voor het op ad hoc basis inhuren van vergaderruimte. Daar van deze mogelijkheid van vergaderen slechts één keer gebruik is gemaakt valt de rekening lager uit dan het begrote bedrag.

Huur Huis te Brussel

In de begroting stond een bedrag opgenomen van f 140.000,-. De uiteindelijke rekening viel lager uit, namelijk f 129.999,-

Diverse huisvestingskosten

Het gaat hierbij om telefoonkosten voor het pand in Den Haag

Drukkosten commissie Europese Aangelegenheden

Het betreft hier drukkosten voor het uitbrengen van een brochure voor een conferentie die de commissie op 25 mei 2000 samen met de Rijksuniversiteit Groningen heeft georganiseerd. Daarnaast zijn er kosten gemaakt voor het uitgeven van een Engelstalige brochure ter gelegenheid van de toetreding van het SNN tot de Conference of Peripheral and Maritime regions (CPMR).

Advertenties

Voor het aankondigen van vergaderingen zijn in 2000 voor f 10.644,- advertenties geplaatst. Dit bedrag is lager dan het bedrag dat hiervoor in de begroting 2000 was opgenomen, nl. f 15.000. In de begroting werd nog rekening gehouden met een vijftal vergaderingen van de Interprovinciale Statencommissie (ipsc). Echter, de ipsc is pas eind mei 2000 ingesteld zodat slechts een drietal vergaderingen heeft kunnen plaatsvinden.

SNN-website

Het DB-SNN heeft besloten tot het laten ontwerpen van een Website. Naast kosten voor het ontwerp zijn in deze post ook kosten opgenomen voor het beheer en onderhoud. Er wordt een verdeelsleutel gehanteerd van de kosten tussen SNN Algemeen/SEAN (10%) en de Uitvoeringsorganisatie (90%). De kosten in 2000 vielen mee ten opzichte van de begroting.

Externe opdrachten/studies

Hierbij gaat het om een tweetal studies namelijk een studie naar de Zuiderzeelijn als magneetzweefbaan en een studie in het kader van de 5^e Nota Ruimtelijke Ordening. Samen hebben deze studies f 30.875,- gekost. In de begroting was een bedrag van f 50.000,- opgenomen.

Diverse kosten externe opdrachtverlening

In 2000 zijn hiervoor geen kosten gemaakt.

Accountantscontrole beheer

De accountantskosten die betrekking hebben op de controle van de jaarrekening 1999 moeten nog worden betaald. Als stelpost is opgenomen f 2.500,-.

Excursiekosten

Deze kostenpost is bedoeld voor het organiseren van een jaarlijkse excursie van de Interprovinciale Statencommissie. In 2000 is de IPSC niet op excursie geweest. Er zijn derhalve geen kosten gemaakt.

Vergaderkosten

Het gaat hierbij om kosten die gemaakt worden voor overleg buiten de provinciehuizen. Vaak gaat het om overleg met ministeries, op verzoek van het SNN, dat om praktische redenen zo centraal mogelijk in het land plaatsvindt. Gestreefd wordt echter de overleggen zoveel mogelijk binnen de provinciehuizen te laten plaatsvinden. In 2000 is minder aan vergaderkosten uitgegeven dan in de begroting was opgenomen.

Rente rekening-courant provincie Groningen

In de begroting was f 2.500,- geraamd. De rekening laat echter een rentebate zien van f 2.730,-. Dit kan als volgt worden verklaard. De bijdragen van de provincies in de kosten van het SNN worden vastgesteld op basis van de gemaakte kosten 2000 (in de rekening 2000 is dit f 221.723). De voorschotten die in het jaar worden aangevraagd zijn gebaseerd op de begrotingscijfers in de oorspronkelijke begroting. Voor 2000 was de bijdrage per provincie f 292.466. In de begrotingswijziging 2000 zijn de bijdragen per provincie verlaagd tot f 235.043. In 2000 is er dus per provincie teveel ontvangen. Hierdoor zijn er rentebaten ontstaan.

EXPLOITATIE SEAN

Salariskosten

De salariskosten hebben betrekking op de secretaris van de SEAN en een medewerkster. De kosten van de SEAN-secretaris betreffen 0,625 formatieplaats en die van de medewerkster 0,5263 formatieplaats.

De totale kosten kunnen als volgt worden gespecificeerd:

Secretaris	f 91.042
Medewerkster	" 35.744
	<u>f 126.786</u>

In de begroting was f 127.700 geraamd. Dit is inclusief een bijdrage van f 2.000 voor overige ambtelijke ondersteuning. Hiervan is geen gebruik gemaakt.

Reis en verblijfkosten

De reis en verblijfkosten bedragen f 1.025. In de begroting was f 3.000 geraamd.

Vergoeding voorzitter

De jaarlijkse vergoeding voorzitter SEAN over 2000 bedraagt f 7.392.

Vergoeding reiskosten SEAN-leden en adviseurs.

De vergoedingen aan de SEAN-leden en adviseurs hebben betrekking op een vergoeding van *f* 0,60 per km. De vergoedingen vielen hoger uit dan voorzien doordat vaker vergaderd werd dan gebruikelijk.

Huisvesting

De huisvestingskosten over 2000 ad *f* 8.166 zijn gedeclareerd door de provincie Drenthe. In de begroting was rekening gehouden met *f* 8.200.

Verzendkosten

De portiekosten voor SEAN, in rekening gebracht door de provincie Drenthe, bedragen *f* 2.138. In de begroting was rekening gehouden met *f* 4.200.

Kantoorartikelen

Aan kantoorartikelen is *f* 134 betaald (begroting *f* 150).

Drukwerk

Aan drukwerk is *f* 1.055 betaald. In de begroting was *f* 5.500 geraamd.

Abonnementen

Onder deze post zijn verantwoord abonnementen op dagbladen, tijdschriften, kamerstukken e.d. (*f* 1.251). In de begroting was rekening gehouden met *f* 1.300

Telefoon en fax

De kosten voor telefoon en fax, in rekening gebracht door de provincie Drenthe, bedragen *f* 1.632. In de begroting was rekening gehouden met *f* 1.600.

Aanschaf publicaties

De kosten voor aanschaf publicaties bedragen *f* 453. In de begroting was *f* 120 geraamd

Vergaderkosten

Aan vergaderkosten is *f* 59 betaald. In de begroting was *f* 400 geraamd.

Accountantskosten

De accountantskosten die betrekking hebben op de controle van de jaarrekening 1999 moeten nog worden betaald. Als stelpost is opgenomen f 2.600.

Overige algemene kosten

Als volgt gespecificeerd:

Advertentiekosten adjunct secretaris SEAN

f 31.317

Diversen

" 1.795

f 33.112

In de begroting was f 10.000 geraamd.

BIJDRAGEN IN EXPLOITATIE

De bijdragen van de provincies in de kosten van het SNN worden vastgesteld op basis van de gemaakte kosten 2000. De totale kosten voor 2000 bedragen f 758.702.

Voor de SER dient rekening te worden gehouden met een bijdrage van 50% van de exploitatiekosten van het SEAN-secretariaat. Voor 2000 is dit 50% van f 187.064 is f 93.532. Dit leidt tot de volgende bijdragen:

Provincie Drenthe

f 221.723

Provincie Fryslân

" 221.723

Provincie Groningen

" 221.724

Bijdrage SER

" 93.532

f 758.702

Datum

30 maart 2001

Referentie

P. Rienks RA

Accountantsverklaring

Opdracht

Wij hebben de verantwoording 2000 S.N.N. - Algemeen/SEAN van het Samenwerkingsverband Noord Nederland te Groningen gecontroleerd. De verantwoording is opgesteld onder verantwoordelijkheid van het bestuur van het Samenwerkingsverband Noord Nederland. Het is onze verantwoordelijkheid een accountantsverklaring inzake de verantwoording te verstrekken.

Werkzaamheden

Onze controle is verricht overeenkomstig in Nederland algemeen aanvaarde richtlijnen met betrekking tot controleopdrachten. Volgens deze richtlijnen dient onze controle zodanig te worden gepland en uitgevoerd, dat een redelijke mate van zekerheid wordt verkregen dat de verantwoording geen onjuistheden van materieel belang bevat. Verder hebben wij in onze controle de geldende regelgeving betrokken. Een controle omvat onder meer een onderzoek door middel van deelwaarnemingen van informatie ter onderbouwing van de bedragen en de toelichtingen in de verantwoording. Tevens omvat een controle een beoordeling van de grondslagen voor financiële verslaggeving die bij het opmaken van de verantwoording zijn toegepast en van belangrijke schattingen die het bestuur en de leiding van het Samenwerkingsverband Noord Nederland daarbij hebben gemaakt, alsmede een evaluatie van het algehele beeld van de verantwoording. Wij zijn van mening dat onze controle een deugdelijke grondslag vormt voor ons oordeel.

Oordeel

Wij zijn van oordeel dat de verantwoording een getrouw beeld geeft van het vermogen op 31 december 2000 en van het resultaat over 2000 en overigens voldoet aan de daaraan te stellen eisen.

Deloitte & Touche Accountants



VERANTWOORDING 2000

KOMPAS

EZ KOMPAS
projecten



Algemeen

Binnen de Kompasperiode 2000-2006 worden door het SNN verschillende regionale programma's en subsidieregelingen uitgevoerd. In het jaar 2000 heeft het ministerie van Economische Zaken reeds de zogenaamde Basisbeschikking Kompas voor het Noorden afgegeven en een beschikking voor het jaarprogramma 2000. De middelen van MEZ worden benoemd onder de titel EZ-Kompas en dienen tevens ter cofinanciering van de Europese budgetten. Met het afgeven van de basisbeschikking heeft MEZ tevens ingestemd met de volgende regelingen, die eveneens worden gefinancierd via de EZ-bijdrage aan Kompas:

Investeringspremieregeling Noord-Nederland 2000	(IPR 2000)
Noordelijk InnovatieondersteuningsFaciliteit 2000	(NIOF 2000)
Kwaliteits-investeringen in de toeristische sector 2000	(KITS 2000)
Investeringspremieregeling Niet-Steunkaartgemeenten 2000	(INS 2000)

De binnen het Kompas van het Noorden voorziene Regioprogramma's zijn:

EZ-Kompas
EFRO 2000-2006
Phasing Out
LEADER

De verantwoording is opgebouwd uit een gedeelte 'projecten' en een gedeelte 'uitvoeringskosten'. Deze indeling is ontstaan daar het Ministerie van Economische Zaken meer inzichtelijkheid wenst van de EZ-bijdrage in de uitvoeringskosten Kompas, waardoor de uitvoeringskosten geconsolideerd worden gepresenteerd.

De jaarrekening 'projecten' wordt per instrument afzonderlijk gepresenteerd en verantwoord.

Bij de verantwoording over de jaarrekening 2000 EZ-Kompas projecten dient opgemerkt dat het bedrag openstaande toezeggingen (subsidieverleningen) ad f 167.591.753 inclusief een nu nog niet nader te definiëren bedrag is aan voorfinanciering van EFRO-middelen. De openstaande toezeggingen bij Efro 2000-2006 en Phasing Out zijn dan ook nul. De voorfinanciering is het gevolg van de nog niet ontvangen beschikking van de Europese Commissie. Indien de beschikking van de Commissie is ontvangen zal, daar waar mogelijk en gewenst, een gedeelte van de EZ-Kompas-bijdrage in projecten worden vervangen door een Europese-bijdrage.

Per 31 december 2000 is nog beschikbaar voor projecten	f -67.889.753
<i>Nog beschikbare middelen in euro's</i>	- 30.807.027
Ultimo 2000 staat nog open aan toezeggingen een bedrag van	f 167.591.753
<i>Openstaande toezeggingen in euro's</i>	76.049.822

Overigens wordt verwezen naar de volgende bijlagen:

- Bijlage 1: Balans per 31 december 2000
- Bijlage 2: Exploitatie-rekening 2000
- Bijlage 3: Toelichting op de balans per 31 december 2000



BALANS PER 31 DECEMBER 2000 EZ KOMPAS projecten(in nlg)

ACTIVA	31-12-2000	PASSIVA	31-12-2000
<u>Vlottende middelen</u>		<u>Voorzieningen</u>	
Rekening courant provincie Groningen	5.895.148	Voorzieningen projecten	153.148
Vordering EZ	93.960.000	Nog beschikbaar middelen	-67.889.753
		Vrijgevallen toezeggingen	
		<u>Schulden op korte termijn</u>	-67.736.605
		Openstaande toezeggingen	167.591.753
			<u>167.591.753</u>
<i>Totaal balans in euro's</i>	<u>99.855.148</u>		<u>99.855.148</u>
		<i>Totaal balans in euro's</i>	<u>45.312.291</u>

bijlage 1

Voorgeïdentificatiedoelenden
Behorend bij accountantsverklaring
d.d. "....."

EXPLOITATIE-REKENING 2000 EZ KOMPAS projecten (in nlg)

	<u>rekening 2000</u>
<u>RENTE</u>	
LASTEN	
Bijdrage aan voorziening projecten	<u>153.148</u>
TOTAAL LASTEN	<u><u>153.148</u></u>
<i>Totaal lasten in euro's</i>	69.495
BATEN	
Rentebaten rekening courant provincie Groningen	<u>153.148</u>
TOTAAL BATEN	<u><u>153.148</u></u>
<i>Totaal bijdragen in euro's</i>	69.495
<u>PROJECTEN</u>	
<u>Verplichtingen projecten</u>	
Toezeggingen EZ kompas-projecten	167.591.753
Bijdrage EZ 4,5% uitvoeringskosten	<u>4.698.000</u>
	<u><u>172.289.753</u></u>
<i>Verplichtingen projecten in euro's</i>	78.181.681
<u>Bijdragen projecten</u>	
Bijdragen Ministerie van Economische Zaken	104.400.000
	<u>104.400.000</u>
Ontrekking uit reserve nog beschikbare middelen	<u>67.889.753</u>
	<u><u>172.289.753</u></u>
<i>Bijdragen projecten in euro's</i>	78.181.681

TOELICHTING OP DE BALANS PER 31 DECEMBER 2000 EZ KOMPAS projecten (in nlg)

	<u>31-12-2000</u>
<u>Rekening-courant provincie Groningen</u>	
Betreft het saldo in rekening-courant met de provincie Groningen per 31 december	<u>5.895.148</u>
<i>Rekening-courant provincie Groningen in euro's</i>	2.675.102
<u>Vordering ministerie van Economische Zaken</u>	
De bijdrage van dit ministerie in de kosten van de uitvoering van het Kompas voor het jaar 2000 inclusief de uitvoeringskosten van het SNN, bedraagt f 104,4 mln. In 2000 is f 10.440.000 ontvangen. Nog te vorderen f 93.960.000	
Bijdrage ministerie EZ 2000	104.400.000
Ontvangen ministerie EZ 2000	<u>10.440.000</u>
	<u>93.960.000</u>
<i>Vordering ministerie van Economische Zaken in euro's</i>	42.637.189
<u>Voorziening projecten</u>	
De rentebaten over 2000 bedragen f 153.148. Deze worden in de voorziening projecten gestort.	
Saldo per 1 januari rentebaten 2000	<u>153.148</u>
Saldo per 31 december	<u>153.148</u>
<i>Voorziening projecten in euro's</i>	69.495
<u>Nog beschikbare middelen</u>	
Betreft het saldo van de door het ministerie van Economische Zaken beschikbaar gestelde middelen en de reeds gedane toezeggingen op deze middelen.	
Saldo per 1 januari Beschikbaar gestelde middelen E.Z.	<u>104.400.000</u>
	104.400.000
Aangegane verplichtingen 4,5% uitvoeringskosten	<u>167.591.753</u> <u>4.698.000</u>
Saldo per 31 december	<u>-67.889.753</u>
<i>Nog beschikbare middelen in euro's</i>	-30.807.027

Openstaande toezeggingen

31-12-2000

De openstaande toezeggingen per 31-12-2000 bedragen f 167.591.753
Dit is als volgt opgebouwd:

Saldo per 1 januari
bij: verplichtingen

167.591.753

af: betalingen
vrijval

167.591.753

167.591.753

Totaal der openstaande toezeggingen

167.591.753

Openstaande toezeggingen in euro's

76.049.822

Datum

30 maart 2001

Referentie

P. Rienks RA

Accountantsverklaring

Opdracht

Wij hebben de verantwoording 2000 KOMPAS, EZ KOMPAS projecten van het Samenwerkingsverband Noord Nederland te Groningen gecontroleerd. De verantwoording is opgesteld onder verantwoordelijkheid van het bestuur van het Samenwerkingsverband Noord Nederland. Het is onze verantwoordelijkheid een accountantsverklaring inzake de verantwoording te verstrekken.

Werkzaamheden

Onze controle is verricht overeenkomstig in Nederland algemeen aanvaarde richtlijnen met betrekking tot controleopdrachten. Volgens deze richtlijnen dient onze controle zodanig te worden gepland en uitgevoerd, dat een redelijke mate van zekerheid wordt verkregen dat de verantwoording geen onjuistheden van materieel belang bevat. Verder hebben wij in onze controle de geldende regelgeving betrokken. Een controle omvat onder meer een onderzoek door middel van deelwaarnemingen van informatie ter onderbouwing van de bedragen en de toelichtingen in de verantwoording. Tevens omvat een controle een beoordeling van de grondslagen voor financiële verslaggeving die bij het opmaken van de verantwoording zijn toegepast en van belangrijke schattingen die het bestuur en de leiding van het Samenwerkingsverband Noord Nederland daarbij hebben gemaakt, alsmede een evaluatie van het algehele beeld van de verantwoording. Wij zijn van mening dat onze controle een deugdelijke grondslag vormt voor ons oordeel.

Oordeel

Wij zijn van oordeel dat de verantwoording een getrouw beeld geeft van het vermogen op 31 december 2000 en van het resultaat over 2000 en overigens voldoet aan de daaraan te stellen eisen.

Deloitte & Touche Accountants



VERANTWOORDING 2000

KOMPAS

EFRO 2000-2006
projecten



Algemeen

Binnen de Kompasperiode 2000-2006 worden door het SNN verschillende regionale programma's en subsidieregelingen uitgevoerd. In het jaar 2000 heeft het ministerie van Economische Zaken reeds de zogenaamde Basisbeschikking Kompas voor het Noorden afgegeven en een beschikking voor het jaarprogramma 2000. De middelen van MEZ worden benoemd onder de titel EZ-Kompas en dienen tevens ter cofinanciering van de Europese budgetten. Met het afgeven van de basisbeschikking heeft MEZ tevens ingestemd met de volgende regelingen, die eveneens worden gefinancierd via de EZ-bijdrage aan Kompas:

Investeringspremieregeling Noord-Nederland 2000	(IPR 2000)
Noordelijk InnovatieondersteuningsFaciliteit 2000	(NIOF 2000)
Kwaliteits-investeringen in de toeristische sector 2000	(KITS 2000)
Investeringspremieregeling Niet-Steunkaartgemeenten 2000	(INS 2000)

De binnen het Kompas van het Noorden voorziene Regioprogramma's zijn:

EZ-Kompas
EFRO 2000-2006
Phasing Out
LEADER

De verantwoording is opgebouwd uit een gedeelte 'projecten' en een gedeelte 'uitvoeringskosten'. Deze indeling is ontstaan daar het Ministerie van Economische Zaken meer inzichtelijkheid wenst van de EZ-bijdrage in de uitvoeringskosten Kompas, waardoor de uitvoeringskosten geconsolideerd worden gepresenteerd.

De jaarrekening 'projecten' wordt per instrument afzonderlijk gepresenteerd en verantwoord.

Bij de verantwoording over de jaarrekening 2000 EZ-Kompas projecten dient opgemerkt dat het bedrag openstaande toezeggingen (subsidieverleningen) ad f 167.591.753 inclusief een nu nog niet nader te definiëren bedrag is aan voorfinanciering van EFRO-middelen. De openstaande toezeggingen bij Efro 2000-2006 en Phasing Out zijn dan ook nul. De voorfinanciering is het gevolg van de nog niet ontvangen beschikking van de Europese Commissie. Indien de beschikking van de Commissie is ontvangen zal, daar waar mogelijk en gewenst, een gedeelte van de EZ-Kompas-bijdrage in projecten worden vervangen door een Europese-bijdrage.

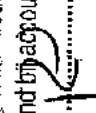
Verwezen wordt naar de volgende bijlagen:

- Bijlage 1: Balans per 31 december 2000
- Bijlage 2: Exploitatie-rekening 2000
- Bijlage 3: Toelichting op de balans per 31 december 2000

BALANS PER 31 DECEMBER 2000 EZ KOMPAS EFRO 2000-2006 projecten(in nlg)

ACTIVA	31-12-2000	PASSIVA	31-12-2000
<u>Vlottende middelen</u>		<u>Voorzieningen</u>	
Rekening courant provincie Groningen		Voorzieningen projecten	-9.021
Vordering EFRO		Nog beschikbare middelen	
		Vrijgevallen toezeggingen	
		<u>Schulden op korte termijn</u>	
		Rekening courant provincie Groningen	9.021
		Openstaande toezeggingen	
			<u>9.021</u>
			<u>0</u>
			<u>0</u>
Totaal balans in euro's	0	Totaal balans in euro's	0

bijlage 1

"Voor identificatiebeelden
Behorend bij accountantsverklaring
d.d."


EXPLOITATIE-REKENING 2000 EFRO 2000-2006 projecten (in nlg)

	<u>rekening 2000</u>
<u>RENTE</u>	
LASTEN	
Rentelasten rekening courant provincie Groningen	<u>9.021</u>
TOTAAL LASTEN	<u><u>9.021</u></u>
<i>Totaal lasten in euro's</i>	4.093
BATEN	
Bijdrage uit voorziening projecten	<u>9.021</u>
TOTAAL BATEN	<u><u>9.021</u></u>
<i>Totaal bijdragen in euro's</i>	4.093
<u>PROJECTEN</u>	
<u>Verplichtingen projecten</u>	
Toezeggingen EFRO 2000-2006-projecten	<u>0</u>
<i>Verplichtingen projecten in euro's</i>	0
<u>Bijdragen projecten</u>	
Bijdragen EFRO	<u>0</u>
Ontrekking uit reserve nog beschikbare middelen	<u>0</u>
<i>Bijdragen projecten in euro's</i>	0

"Voor identificatiedoeleinden
Behorend bij accountantsverklaring
d.d."

TOELICHTING OP DE BALANS PER 31 DECEMBER 2000 EFRO 2000-2006 projecten (in nlg)

	<u>31-12-2000</u>
<u>Rekening-courant provincie Groningen</u>	
Betreft het saldo in rekening-courant met de provincie Groningen per 31 december	<u>9.021</u>
<i>Rekening-courant provincie Groningen in euro's</i>	4.093
<u>Voorziening projecten</u>	
De rentelasten over 2000 bedragen f 9.021. Deze worden onttrokken uit de voorziening projecten.	
Saldo per 1 januari rentelasten 2000	<u>9.021</u>
Saldo per 31 december	<u>-9.021</u>
<i>Voorziening projecten in euro's</i>	-4.093

Datum

30 maart 2001

Referentie

P. Rienks RA

Accountantsverklaring

Opdracht

Wij hebben de verantwoording 2000 KOMPAS, EFRO 2000-2006 projecten van het Samenwerkingsverband Noord Nederland te Groningen gecontroleerd. De verantwoording is opgesteld onder verantwoordelijkheid van het bestuur van het Samenwerkingsverband Noord Nederland. Het is onze verantwoordelijkheid een accountantsverklaring inzake de verantwoording te verstrekken.

Werkzaamheden

Onze controle is verricht overeenkomstig in Nederland algemeen aanvaarde richtlijnen met betrekking tot controleopdrachten. Volgens deze richtlijnen dient onze controle zodanig te worden gepland en uitgevoerd, dat een redelijke mate van zekerheid wordt verkregen dat de verantwoording geen onjuistheden van materieel belang bevat. Verder hebben wij in onze controle de geldende regelgeving betrokken. Een controle omvat onder meer een onderzoek door middel van deelwaarnemingen van informatie ter onderbouwing van de bedragen en de toelichtingen in de verantwoording. Tevens omvat een controle een beoordeling van de grondslagen voor financiële verslaggeving die bij het opmaken van de verantwoording zijn toegepast en van belangrijke schattingen die het bestuur en de leiding van het Samenwerkingsverband Noord Nederland daarbij hebben gemaakt, alsmede een evaluatie van het algehele beeld van de verantwoording. Wij zijn van mening dat onze controle een deugdelijke grondslag vormt voor ons oordeel.

Oordeel

Wij zijn van oordeel dat de verantwoording een getrouw beeld geeft van het vermogen op 31 december 2000 en van het resultaat over 2000 en overigens voldoet aan de daaraan te stellen eisen.

Deloitte & Touche Accountants



VERANTWOORDING 2000

KOMPAS

PHASING OUT
projecten



Algemeen

Binnen de Kompasperiode 2000-2006 worden door het SNN verschillende regionale programma's en subsidieregelingen uitgevoerd. In het jaar 2000 heeft het ministerie van Economische Zaken reeds de zogenaamde Basisbeschikking Kompas voor het Noorden afgegeven en een beschikking voor het jaarprogramma 2000. De middelen van MEZ worden benoemd onder de titel EZ-Kompas en dienen tevens ter cofinanciering van de Europese budgetten. Met het afgeven van de basisbeschikking heeft MEZ tevens ingestemd met de volgende regelingen, die eveneens worden gefinancierd via de EZ-bijdrage aan Kompas:

Investeringspremieregeling Noord-Nederland 2000	(IPR 2000)
Noordelijk InnovatieondersteuningsFaciliteit 2000	(NIOF 2000)
Kwaliteits-investeringen in de toeristische sector 2000	(KITS 2000)
Investeringspremieregeling Niet-Steunkaartgemeenten 2000	(INS 2000)

De binnen het Kompas van het Noorden voorziene Regioprogramma's zijn:

EZ-Kompas
EFRO 2000-2006
Phasing Out
LEADER

De verantwoording is opgebouwd uit een gedeelte 'projecten' en een gedeelte 'uitvoeringskosten'. Deze indeling is ontstaan door het Ministerie van Economische Zaken meer inzichtelijkheid wenst van de EZ-bijdrage in de uitvoeringskosten Kompas, waardoor de uitvoeringskosten geconsolideerd worden gepresenteerd.

De jaarrekening 'projecten' wordt per instrument afzonderlijk gepresenteerd en verantwoord.

Bij de verantwoording over de jaarrekening 2000 EZ-Kompas projecten dient opgemerkt dat het bedrag openstaande toezeggingen (subsidieverleningen) ad f 167.591.753 inclusief een nu nog niet nader te definiëren bedrag is aan voorfinanciering van EFRO-middelen. De openstaande toezeggingen bij Efro 2000-2006 en Phasing Out zijn dan ook nul. De voorfinanciering is het gevolg van de nog niet ontvangen beschikking van de Europese Commissie. Indien de beschikking van de Commissie is ontvangen zal, daar waar mogelijk en gewenst, een gedeelte van de EZ-Kompas-bijdrage in projecten worden vervangen door een Europese-bijdrage.

Overigens wordt verwezen naar de volgende bijlagen:


- Bijlage 1: Balans per 31 december 2000
- Bijlage 2: Exploitatie-rekening 2000
- Bijlage 3: Toelichting op de balans per 31 december 2000



BALANS PER 31 DECEMBER 2000 PHASING OUT projecten (in nlg)

<u>ACTIVA</u>	<u>31-12-2000</u>	<u>PASSIVA</u>	<u>31-12-2000</u>
<u>VLOTTENDE MIDDELEN</u>		<u>Voorzieningen</u>	
Rekening courant provincie Groningen		Voorzieningen projecten	-166
Vordering EFRO		Nog beschikbare middelen	
		Vrijgevallen toezeggingen	
			<u>-166</u>
		<u>Schulden op korte termijn</u>	
		Rekening courant provincie Groningen	166
		Openstaande toezeggingen	
			<u>166</u>
<u>Totaal balans in euro's</u>	<u>0</u>	<u>Totaal balans in euro's</u>	<u>0</u>

bijlage 1

Voor identificatie doeleinden
Behorend bij accountant's verklaring
d.d.


EXPLOITATIE-REKENING 2000 PHASING OUT projecten (in nlg)

	<u>rekening 2000</u>
<u>RENTE</u>	
LASTEN	
Rentelasten rekening courant provincie Groningen	<u>166</u>
TOTAAL LASTEN	<u><u>166</u></u>
<i>Totaal lasten in euro's</i>	75
BATEN	
Bijdrage uit voorziening projecten	<u>166</u>
TOTAAL BATEN	<u><u>166</u></u>
<i>Totaal bijdragen in euro's</i>	75
<u>PROJECTEN</u>	
<u>Verplichtingen projecten</u>	
Toezeggingen Phasing Out-projecten	<u> </u>
	<u><u>0</u></u>
<i>Verplichtingen projecten in euro's</i>	0
<u>Bijdragen projecten</u>	
Bijdragen EFRO	<u> </u>
	0
Ontrekking uit reserve nog beschikbare middelen	<u> </u>
	<u><u>0</u></u>
<i>Bijdragen projecten in euro's</i>	0

TOELICHTING OP DE BALANS PER 31 DECEMBER 2000 PHASING OUT projecten (in nlg)

31-12-2000

Rekening-courant provincie Groningen

Betreft het saldo in rekening-courant met de provincie
Groningen per 31 december

166

Rekening-courant provincie Groningen in euro's

75

Voorziening projecten

De rentelasten over 2000 bedragen f 166. Deze worden onttrokken uit de voorziening projecten.

Saldo per 1 januari
rentelasten 2000

166

Saldo per 31 december

-166

Voorziening projecten in euro's

-75

Datum

30 maart 2001

Referentie

P. Rienks RA

Accountantsverklaring

Opdracht

Wij hebben de verantwoording 2000 KOMPAS, PHASING OUT projecten van het Samenwerkingsverband Noord Nederland te Groningen gecontroleerd. De verantwoording is opgesteld onder verantwoordelijkheid van het bestuur van het Samenwerkingsverband Noord Nederland. Het is onze verantwoordelijkheid een accountantsverklaring inzake de verantwoording te verstrekken.

Werkzaamheden

Onze controle is verricht overeenkomstig in Nederland algemeen aanvaarde richtlijnen met betrekking tot controleopdrachten. Volgens deze richtlijnen dient onze controle zodanig te worden gepland en uitgevoerd, dat een redelijke mate van zekerheid wordt verkregen dat de verantwoording geen onjuistheden van materieel belang bevat. Verder hebben wij in onze controle de geldende regelgeving betrokken. Een controle omvat onder meer een onderzoek door middel van deelwaarnemingen van informatie ter onderbouwing van de bedragen en de toelichtingen in de verantwoording. Tevens omvat een controle een beoordeling van de grondslagen voor financiële verslaggeving die bij het opmaken van de verantwoording zijn toegepast en van belangrijke schattingen die het bestuur en de leiding van het Samenwerkingsverband Noord Nederland daarbij hebben gemaakt, alsmede een evaluatie van het algehele beeld van de verantwoording. Wij zijn van mening dat onze controle een deugdelijke grondslag vormt voor ons oordeel.

Oordeel

Wij zijn van oordeel dat de verantwoording een getrouw beeld geeft van het vermogen op 31 december 2000 en van het resultaat over 2000 en overigens voldoet aan de daaraan te stellen eisen.

Deloitte & Touche Accountants

VERANTWOORDING 2000

KOMPAS

IPR 2000
projecten



Algemeen

Binnen de Kompasperiode 2000-2006 worden door het SNN verschillende regionale programma's en subsidieregelingen uitgevoerd. In het jaar 2000 heeft het ministerie van Economische Zaken reeds de zogenaamde Basisbeschikking Kompas voor het Noorden afgegeven en een beschikking voor het jaarprogramma 2000. De middelen van MEZ worden benoemd onder de titel EZ-Kompas en dienen tevens ter cofinanciering van de Europese budgetten. Met het afgeven van de basisbeschikking heeft MEZ tevens ingestemd met de volgende regelingen, die eveneens worden gefinancierd via de EZ-bijdrage aan Kompas:

Investeringspremieregeling Noord-Nederland 2000	(IPR 2000)
Noordelijk InnovatieondersteuningsFaciliteit 2000	(NIOF 2000)
Kwaliteits-investeringen in de toeristische sector 2000	(KITS 2000)
Investeringspremieregeling Niet-Steunkaartgemeenten 2000	(INS 2000)

De binnen het Kompas van het Noorden voorziene Regioprogramma's zijn:

EZ-Kompas
EFRO 2000-2006
Phasing Out
LEADER

De verantwoording is opgebouwd uit een gedeelte 'projecten' en een gedeelte 'uitvoeringskosten'. Deze indeling is ontstaan daar het Ministerie van Economische Zaken meer inzichtelijkheid wenst van de EZ-bijdrage in de uitvoeringskosten Kompas, waardoor de uitvoeringskosten geconsolideerd worden gepresenteerd.

De jaarrekening 'projecten' wordt per instrument afzonderlijk gepresenteerd en verantwoord.

Het project IPR 2000 is in het jaar 2000 volledig gesubsidieerd met EZ-Kompas-middelen. Zodra het EPD2 is goedgekeurd en de middelen definitief aan het SNN beschikbaar zijn gesteld, zal beoordeeld worden of (een deel van) de thans beschikbaar gestelde EZ-Kompas subsidie, uit subsidietechnische overweging, vervangen zal worden door een EFRO-Kompas-subsidie

Per 31 december 2000 is nog beschikbaar voor projecten	f 69.165.281
<i>Nog beschikbare middelen in euro's</i>	31.385.836
Ultimo 2000 staat nog open aan toezeggingen een bedrag van	f 32.132.657
<i>Openstaande toezeggingen in euro's</i>	14.581.164

Overigens wordt verwezen naar de volgende bijlagen:

- Bijlage 1: Balans per 31 december 2000
- Bijlage 2: Exploitatie-rekening 2000
- Bijlage 3: Toelichting op de balans per 31 december 2000

BALANS PER 31 DECEMBER 2000 IPR 2000 projecten(in nlg)

<u>ACTIVA</u>	<u>31-12-2000</u>	<u>PASSIVA</u>	<u>31-12-2000</u>
<u>Vloftende middelen</u>		<u>Voorzieningen</u>	
Rekening courant provincie Groningen		Voorzieningen projecten	-11.001
Vordering EZ Kompas	101.297.938	Nog beschikbare middelen	69.165.281
		Vrijgevallen toezeggingen	
		<u>Schulden op korte termijn</u>	<u>69.154.280</u>
		Rekening courant provincie Groningen	11.001
		Openstaande toezeggingen	32.132.657
			<u>32.143.658</u>
	<u>101.297.938</u>		
<i>Totaal balans in euro's</i>	<i>45.967.000</i>		<u>101.297.938</u>
		<i>Totaal balans in euro's</i>	<i>45.967.000</i>

bijlage I

"Voor identificatie doeleinden
Behorend bij de accountantsverklaring
d.d."

EXPLOITATIE-REKENING 2000 IPR 2000 projecten (in nlg)

	<u>rekening 2000</u>
<u>RENTE</u>	
LASTEN	
Rentelasten rekening courant provincie Groningen	<u>11.001</u>
TOTAAL LASTEN	<u><u>11.001</u></u>
<i>Totaal lasten in euro's</i>	4.992
BATEN	
Bijdrage uit voorziening projecten	<u>11.001</u>
TOTAAL BATEN	<u><u>11.001</u></u>
<i>Totaal bijdragen in euro's</i>	4.992
<u>PROJECTEN</u>	
<u>Verplichtingen projecten</u>	
Toezeggingen IPR-2000 projecten	32.132.657
Reservering nog beschikbare middelen	<u>69.165.281</u>
	<u><u>101.297.938</u></u>
<i>Verplichtingen projecten in euro's</i>	45.967.000
<u>Bijdragen projecten</u>	
EZ Kompas subsidie	<u>101.297.938</u>
	<u><u>101.297.938</u></u>
<i>Bijdragen projecten in euro's</i>	45.967.000

Voor identificatiedoeleinden
Behorend bij accountantsverklaring
d.d.

TOELICHTING OP DE BALANS PER 31 DECEMBER 2000 IPR 2000 projecten (in nlg)

	<u>31-12-2000</u>
<u>Rekening-courant provincie Groningen</u>	
Betreft het saldo in rekening-courant met de provincie Groningen per 31 december	<u>11.001</u>
<i>Rekening-courant provincie Groningen in euro's</i>	4.992
<u>Vordering EZ Kompas</u>	
Voor IPR 2000 jaarschijven 2000/2001 is in 2000 een EZ/KOMPAS subsidieverleningsbeschikking ontvangen van :	
IPR 2000 vestigingsvariant	57.199.497
IPR 2000 uitbreidingsvariant	<u>44.098.441</u>
EZ Kompas subsidie	<u>101.297.938</u>
<i>Vordering EZ KOMPAS</i>	45.967.000
<u>Voorziening projecten</u>	
De rentelasten over 2000 bedragen f 11.001. Deze worden onttrokken uit de voorziening projecten.	
Saldo per 1 januari rentelasten 2000	<u>11.001</u>
Saldo per 31 december	<u>-11.001</u>
<i>Voorziening projecten in euro's</i>	-4.992
<u>Nog beschikbare middelen</u>	
Betreft het saldo van de door EZ Kompas beschikbaar gestelde middelen en de reeds gedane toezeggingen op deze middelen.	
Saldo per 1 januari Beschikbaar gestelde middelen EZ Kompas	<u>101.297.938</u>
Aangegane verplichtingen	<u>101.297.938</u> <u>32.132.657</u>
Saldo per 31 december	<u>69.165.281</u>
<i>Nog beschikbare middelen in euro's</i>	31.385.836

31-12-2000

Openstaande toezeggingen

De openstaande toezeggingen per 31-12-2000 bedragen f 32.132.657
Dit is als volgt opgebouwd:

Saldo per 1 januari
bij: verplichtingen

32.132.657

af: betalingen
vrijval

32.132.657

32.132.657

Totaal der openstaande toezeggingen

32.132.657

Openstaande toezeggingen in euro's

14.581.164

Datum
30 maart 2001

Referentie
P. Rienks RA

Accountantsverklaring

Opdracht

Wij hebben de verantwoording 2000 KOMPAS, I.P.R. 2000 projecten van het Samenwerkingsverband Noord Nederland te Groningen gecontroleerd. De verantwoording is opgesteld onder verantwoordelijkheid van het bestuur van het Samenwerkingsverband Noord Nederland. Het is onze verantwoordelijkheid een accountantsverklaring inzake de verantwoording te verstrekken.

Werkzaamheden

Onze controle is verricht overeenkomstig in Nederland algemeen aanvaarde richtlijnen met betrekking tot controleopdrachten. Volgens deze richtlijnen dient onze controle zodanig te worden gepland en uitgevoerd, dat een redelijke mate van zekerheid wordt verkregen dat de verantwoording geen onjuistheden van materieel belang bevat. Verder hebben wij in onze controle de geldende regelgeving betrokken. Een controle omvat onder meer een onderzoek door middel van deelwaarnemingen van informatie ter onderbouwing van de bedragen en de toelichtingen in de verantwoording. Tevens omvat een controle een beoordeling van de grondslagen voor financiële verslaggeving die bij het opmaken van de verantwoording zijn toegepast en van belangrijke schattingen die het bestuur en de leiding van het Samenwerkingsverband Noord Nederland daarbij hebben gemaakt, alsmede een evaluatie van het algehele beeld van de verantwoording. Wij zijn van mening dat onze controle een deugdelijke grondslag vormt voor ons oordeel.

Oordeel

Wij zijn van oordeel dat de verantwoording een getrouw beeld geeft van het vermogen op 31 december 2000 en van het resultaat over 2000 en overigens voldoet aan de daaraan te stellen eisen.

Deloitte & Touche Accountants

VERANTWOORDING 2000

KOMPAS

KITS 2000
projecten



Algemeen

Binnen de Kompasperiode 2000-2006 worden door het SNN verschillende regionale programma's en subsidieregelingen uitgevoerd. In het jaar 2000 heeft het ministerie van Economische Zaken reeds de zogenaamde Basisbeschikking Kompas voor het Noorden afgegeven en een beschikking voor het jaarprogramma 2000. De middelen van MEZ worden benoemd onder de titel EZ-Kompas en dienen tevens ter cofinanciering van de Europese budgetten. Met het afgeven van de basisbeschikking heeft MEZ tevens ingestemd met de volgende regelingen, die eveneens worden gefinancierd via de EZ-bijdrage aan Kompas:

Investeringspremieregeling Noord-Nederland 2000	(IPR 2000)
Noordelijk InnovatieondersteuningsFaciliteit 2000	(NIOF 2000)
Kwaliteits-investeringen in de toeristische sector 2000	(KITS 2000)
Investeringspremieregeling Niet-Steunkaartgemeenten 2000	(INS 2000)

De binnen het Kompas van het Noorden voorziene Regioprogramma's zijn:

EZ-Kompas
EFRO 2000-2006
Phasing Out
LEADER

De verantwoording is opgebouwd uit een gedeelte 'projecten' en een gedeelte 'uitvoeringskosten'. Deze indeling is ontstaan daar het Ministerie van Economische Zaken meer inzichtelijkheid wenst van de EZ-bijdrage in de uitvoeringskosten Kompas, waardoor de uitvoeringskosten geconsolideerd worden gepresenteerd.

De jaarrekening 'projecten' wordt per instrument afzonderlijk gepresenteerd en verantwoord.

Per 31 december 2000 is nog beschikbaar voor projecten	f	5.012.420
<i>Nog beschikbare middelen in euro's</i>		2.274.537
Ultimo 2000 staat nog open aan toezeggingen een bedrag van	f	3.374.455
<i>Openstaande toezeggingen in euro's</i>		1.531.261


Overigens wordt verwezen naar de volgende bijlagen:

- Bijlage 1: Balans per 31 december 2000
- Bijlage 2: Exploitatie-rekening 2000
- Bijlage 3: Toelichting op de balans per 31 december 2000

BALANS PER 31 DECEMBER 2000 KITS 2000 projecten (in nlg)


ACTIVA	31-12-2000	PASSIVA	31-12-2000
Vlottende middelen			
Rekening courant provincie Groningen	8.600.000	Voorzieningen	
Vordering EZ Kompas		Voorzieningen projecten	-1.858
		Nog beschikbare middelen	5.012.420
		Vrijgevallen toezeggingen	
		Schulden op korte termijn	<u>5.010.562</u>
		Rekening courant provincie Groningen	214.983
		Openstaande toezeggingen	3.374.455
			<u>3.589.439</u>
Totaal balans in euro's	<u>8.600.000</u>		<u>8.600.000</u>
		Totaal balans in euro's	<u>3.902.510</u>
			3.902.510

bijlage 1

Voor identificatie doeleinden
Behorend bij accountantsverklaring
d.d.


EXPLOITATIE-REKENING 2000 KITS 2000 projecten (in nlg)

	<u>rekening 2000</u>
<u>RENTE</u>	
LASTEN	
Rentelasten rekening courant provincie Groningen	<u>1.858</u>
TOTAAL LASTEN	<u><u>1.858</u></u>
<i>Totaal lasten in euro's</i>	843
BATEN	
Bijdrage uit voorziening projecten	<u>1.858</u>
TOTAAL BATEN	<u><u>1.858</u></u>
<i>Totaal bijdragen in euro's</i>	843
<u>PROJECTEN</u>	
<u>Verplichtingen projecten</u>	
Toezeggingen KITS 2000-projecten	3.587.580
Reservering nog beschikbare middelen	<u>5.012.420</u>
	<u><u>8.600.000</u></u>
<i>Verplichtingen projecten in euro's</i>	3.902.510
<u>Bijdragen projecten</u>	
EZ Kompas subsidie	<u>8.600.000</u>
	<u><u>8.600.000</u></u>
<i>Bijdragen projecten in euro's</i>	3.902.510

"Voor identificatiedoeleinden
Behorend bij accountantsverklaring
d.d. "

TOELICHTING OP DE BALANS PER 31 DECEMBER 2000 KITS 2000 projecten (in nlg)

	<u>31-12-2000</u>
<u>Rekening-courant provincie Groningen</u>	
Betreft het saldo in rekening-courant met de provincie Groningen per 31 december	<u>214.983</u>
<i>Rekening-courant provincie Groningen in euro's</i>	97.555
<u>Vordering EZ Kompas</u>	
Voor KITS 2000 is het voorstel om in 2000 een EZ/KOMPAS subsidie beschikbaar te stellen van f 8.600.000. De bestuurscommissie Economische Zaken heeft op 3 november 2000 goedkeuring gegeven voor een EZ-Kompas-subsidie aan het project KITS 2000. Op 13 februari 2001 is de subsidieverleningsbeschikking verzonden.	
EZ Kompas subsidie	<u>8.600.000</u>
<i>Vordering EZ KOMPAS</i>	3.902.510
<u>Voorziening projecten</u>	
De rentelasten over 2000 bedragen f 1.858. Deze worden onttrokken uit de voorziening projecten.	
Saldo per 1 januari rentelasten 2000	<u>1.858</u>
Saldo per 31 december	<u>-1.858</u>
<i>Voorziening projecten in euro's</i>	-843
<u>Nog beschikbare middelen</u>	
Betreft het saldo van de door EZ Kompas beschikbaar gestelde middelen en de reeds gedane toezeggingen op deze middelen.	
Saldo per 1 januari Beschikbaar gestelde middelen EZ Kompas	<u>8.600.000</u>
Aangeganc verplichtingen	<u>8.600.000</u> <u>3.587.580</u>
Saldo per 31 december	<u>5.012.420</u>
<i>Nog beschikbare middelen in euro's</i>	2.274.537

31-12-2000

Openstaande toezeggingen

De openstaande toezeggingen per 31-12-2000 bedragen f 3.374.455
Dit is als volgt opgebouwd:

Saldo per 1 januari bij: verplichtingen	<u>3.587.580</u>
	3.587.580
af: betalingen vrijval	<u>213.125</u>
	<u>3.374.455</u>
Totaal der openstaande toezeggingen	<u>3.374.455</u>
<i>Openstaande toezeggingen in euro's</i>	1.531.261

Datum

30 maart 2001

Referentie

P. Rienks RA

Accountantsverklaring

Opdracht

Wij hebben de verantwoording 2000 KOMPAS, K.I.T.S. 2000 projecten van het Samenwerkingsverband Noord Nederland te Groningen gecontroleerd. De verantwoording is opgesteld onder verantwoordelijkheid van het bestuur van het Samenwerkingsverband Noord Nederland. Het is onze verantwoordelijkheid een accountantsverklaring inzake de verantwoording te verstrekken.

Werkzaamheden

Onze controle is verricht overeenkomstig in Nederland algemeen aanvaarde richtlijnen met betrekking tot controleopdrachten. Volgens deze richtlijnen dient onze controle zodanig te worden gepland en uitgevoerd, dat een redelijke mate van zekerheid wordt verkregen dat de verantwoording geen onjuistheden van materieel belang bevat. Verder hebben wij in onze controle de geldende regelgeving betrokken. Een controle omvat onder meer een onderzoek door middel van deelwaarnemingen van informatie ter onderbouwing van de bedragen en de toelichtingen in de verantwoording. Tevens omvat een controle een beoordeling van de grondslagen voor financiële verslaggeving die bij het opmaken van de verantwoording zijn toegepast en van belangrijke schattingen die het bestuur en de leiding van het Samenwerkingsverband Noord Nederland daarbij hebben gemaakt, alsmede een evaluatie van het algehele beeld van de verantwoording. Wij zijn van mening dat onze controle een deugdelijke grondslag vormt voor ons oordeel.

Oordeel

Wij zijn van oordeel dat de verantwoording een getrouw beeld geeft van het vermogen op 31 december 2000 en van het resultaat over 2000 en overigens voldoet aan de daaraan te stellen eisen.

Deloitte & Touche Accountants

VERANTWOORDING 2000

KOMPAS

INS
projecten



Algemeen

Binnen de Kompasperiode 2000-2006 worden door het SNN verschillende regionale programma's en subsidieregelingen uitgevoerd. In het jaar 2000 heeft het ministerie van Economische Zaken reeds de zogenaamde Basisbeschikking Kompas voor het Noorden afgegeven en een beschikking voor het jaarprogramma 2000. De middelen van MEZ worden benoemd onder de titel EZ-Kompas en dienen tevens ter cofinanciering van de Europese budgetten. Met het afgeven van de basisbeschikking heeft MEZ tevens ingestemd met de volgende regelingen, die eveneens worden gefinancierd via de EZ-bijdrage aan Kompas:

Investeringspremieregeling Noord-Nederland 2000	(IPR 2000)
Noordelijk InnovatieondersteuningsFaciliteit 2000	(NIOF 2000)
Kwaliteits-investeringen in de toeristische sector 2000	(KITS 2000)
Investeringspremieregeling Niet-Steunkaartgemeenten 2000	(INS 2000)

De binnen het Kompas van het Noorden voorziene Regioprogramma's zijn:

EZ-Kompas
EFRO 2000-2006
Phasing Out
LEADER

De verantwoording is opgebouwd uit een gedeelte 'projecten' en een gedeelte 'uitvoeringskosten'. Deze indeling is ontstaan daar het Ministerie van Economische Zaken meer inzichtelijkheid wenst van de EZ-bijdrage in de uitvoeringskosten Kompas, waardoor de uitvoeringskosten geconsolideerd worden gepresenteerd.

De jaarrekening 'projecten' wordt per instrument afzonderlijk gepresenteerd en verantwoord.

Per 31 december 2000 is nog beschikbaar voor projecten	f	3.825.511
<i>Nog beschikbare middelen in euro's</i>		<i>1.735.941</i>
Ultimo 2000 staat nog open aan toezeggingen een bedrag van	f	174.490
<i>Openstaande toezeggingen in euro's</i>		<i>79.180</i>

Overigens wordt verwezen naar de volgende bijlagen:

- Bijlage 1: Balans per 31 december 2000
- Bijlage 2: Exploitatie-rekening 2000
- Bijlage 3: Toelichting op de balans per 31 december 2000

BALANS PER 31 DECEMBER 2000 INS projecten (in nlg)

ACTIVA	31-12-2000	PASSIVA	31-12-2000
<u>Vlottende middelen</u>		<u>Voorzieningen</u>	
Rekening courant provincie Groningen		Voorzeningen projecten	3.825.511
Vordering EZ Kompas	4.000.000	Nog beschikbare middelen	
		Vrijgevallen toezeggingen	
		<u>Schulden op korte termijn</u>	<u>3.825.511</u>
		Rekening courant provincie Groningen	174.490
		Openstaande toezeggingen	<u>174.490</u>
	<u>4.000.000</u>		<u>4.000.000</u>
<i>Totaal balans in euro's</i>	1.815.121	<i>Totaal balans in euro's</i>	1.815.121

biilage I

Voor identificatiebeelden
Behorend bij accountantsverklaring
d.d.

EXPLOITATIE-REKENING 2000 INS projecten (in nlg)

	<u>rekening</u> <u>2000</u>
<u>RENTE</u>	
LASTEN	
Rentelasten rekening courant provincie Groningen	_____
TOTAAL LASTEN	<u>0</u>
<i>Totaal lasten in euro's</i>	0
BATEN	
Bijdrage uit voorziening projecten	_____
TOTAAL BATEN	<u>0</u>
<i>Totaal bijdragen in euro's</i>	0
<u>PROJECTEN</u>	
<u>Verplichtingen projecten</u>	
Toezeggingen INS-projecten	174.490
Reservering nog beschikbare middelen	<u>3.825.511</u>
	<u>4.000.000</u>
<i>Verplichtingen projecten in euro's</i>	1.815.121
<u>Bijdragen projecten</u>	
EZ Kompas subsidie	4.000.000
	<u>4.000.000</u>
<i>Bijdragen projecten in euro's</i>	1.815.121

"Voor identificatie doeleinden
Behorend bij accountantsverklaring
d.d."

TOELICHTING OP DE BALANS PER 31 DECEMBER 2000 INS projecten (in nlg)

31-12-2000

Vordering EZ Kompas

Voor INS 2000 jaarschijven 2000/2001 is in 2000 een EZ/KOMPAS subsidieverleningsbeschikking ontvangen van f 4.000.000.

EZ Kompas subsidie	<u>4.000.000</u>
--------------------	------------------

<i>Vordering EZ KOMPAS</i>	1.815.121
----------------------------	-----------

Nog beschikbare middelen

Betreft het saldo van de door EZ Kompas beschikbaar gestelde middelen en de reeds gedane toezeggingen op deze middelen.

Saldo per 1 januari	
Beschikbaar gestelde middelen EZ Kompas	<u>4.000.000</u>

	4.000.000
Aangegane verplichtingen	<u>174.490</u>

Saldo per 31 december	<u>3.825.511</u>
-----------------------	------------------

<i>Nog beschikbare middelen in euro's</i>	1.735.941
---	-----------

Openstaande toezeggingen

De openstaande toezeggingen per 31-12-2000 bedragen f 174.490
Dit is als volgt opgebouwd:

Saldo per 1 januari	
bij: verplichtingen	<u>174.490</u>

	174.490
--	---------

af: betalingen	
vrijval	<u> </u>

	<u>174.490</u>
--	----------------

Totaal der openstaande toezeggingen	<u>174.490</u>
-------------------------------------	----------------

<i>Openstaande toezeggingen in euro's</i>	79.180
---	--------

Datum
30 maart 2001

Referentie
P. Rienks RA

Accountantsverklaring

Opdracht

Wij hebben de verantwoording 2000 KOMPAS, I.N.S. projecten van het Samenwerkingsverband Noord Nederland te Groningen gecontroleerd. De verantwoording is opgesteld onder verantwoordelijkheid van het bestuur van het Samenwerkingsverband Noord Nederland. Het is onze verantwoordelijkheid een accountantsverklaring inzake de verantwoording te verstrekken.

Werkzaamheden

Onze controle is verricht overeenkomstig in Nederland algemeen aanvaarde richtlijnen met betrekking tot controleopdrachten. Volgens deze richtlijnen dient onze controle zodanig te worden gepland en uitgevoerd, dat een redelijke mate van zekerheid wordt verkregen dat de verantwoording geen onjuistheden van materieel belang bevat. Verder hebben wij in onze controle de geldende regelgeving betrokken. Een controle omvat onder meer een onderzoek door middel van deelwaarnemingen van informatie ter onderbouwing van de bedragen en de toelichtingen in de verantwoording. Tevens omvat een controle een beoordeling van de grondslagen voor financiële verslaggeving die bij het opmaken van de verantwoording zijn toegepast en van belangrijke schattingen die het bestuur en de leiding van het Samenwerkingsverband Noord Nederland daarbij hebben gemaakt, alsmede een evaluatie van het algehele beeld van de verantwoording. Wij zijn van mening dat onze controle een deugdelijke grondslag vormt voor ons oordeel.

Oordeel

Wij zijn van oordeel dat de verantwoording een getrouw beeld geeft van het vermogen op 31 december 2000 en van het resultaat over 2000 en overigens voldoet aan de daaraan te stellen eisen.

Deloitte & Touche Accountants



VERANTWOORDING 2000

KOMPAS

NIOF
projecten



Algemeen

Binnen de Kompasperiode 2000-2006 worden door het SNN verschillende regionale programma's en subsidieregelingen uitgevoerd. In het jaar 2000 heeft het ministerie van Economische Zaken reeds de zogenaamde Basisbeschikking Kompas voor het Noorden afgegeven en een beschikking voor het jaarprogramma 2000. De middelen van MEZ worden benoemd onder de titel EZ-Kompas en dienen tevens ter cofinanciering van de Europese budgetten. Met het afgeven van de basisbeschikking heeft MEZ tevens ingestemd met de volgende regelingen, die eveneens worden gefinancierd via de EZ-bijdrage aan Kompas:

Investeringspremieregeling Noord-Nederland 2000	(IPR 2000)
Noordelijk InnovatieondersteuningsFaciliteit 2000	(NIOF 2000)
Kwaliteits-investeringen in de toeristische sector 2000	(KITS 2000)
Investeringspremieregeling Niet-Steunkaartgemeenten 2000	(INS 2000)

De binnen het Kompas van het Noorden voorziene Regioprogramma's zijn:

EZ-Kompas
EFRO 2000-2006
Phasing Out
LEADER

De verantwoording is opgebouwd uit een gedeelte 'projecten' en een gedeelte 'uitvoeringskosten'. Deze indeling is ontstaan daar het Ministerie van Economische Zaken meer inzichtelijkheid wenst van de EZ-bijdrage in de uitvoeringskosten Kompas, waardoor de uitvoeringskosten geconsolideerd worden gepresenteerd.

De jaarrekening 'projecten' wordt per instrument afzonderlijk gepresenteerd en verantwoord.

Het project NIOF is in het jaar 2000 volledig gesubsidieerd met EZ-Kompas-middelen. Zodra het EPD2 is goedgekeurd en de middelen definitief aan het SNN beschikbaar zijn gesteld, zal beoordeeld worden of (een deel van) de thans beschikbaar gestelde EZ-Kompas subsidie, uit subsidietechnische overweging, vervangen zal worden door een EFRO-Kompas-subsidie

Per 31 december 2000 is nog beschikbaar voor projecten	f	20.417.243
<i>Nog beschikbare middelen in euro's</i>		9.264.941
Ultimo 2000 staat nog open aan toezeggingen een bedrag van	f	3.880.863
<i>Openstaande toezeggingen in euro's</i>		1.761.059

Overigens wordt verwezen naar de volgende bijlagen:

- Bijlage 1: Balans per 31 december 2000
- Bijlage 2: Exploitatie-rekening 2000
- Bijlage 3: Toelichting op de balans per 31 december 2000

BALANS PER 31 DECEMBER 2000 NIOF projecten (in nlg)


<u>ACTIVA</u>	<u>31-12-2000</u>	<u>PASSIVA</u>	<u>31-12-2000</u>
<u>Vloittende middelen</u>		<u>Voorzieningen</u>	
Rekening courant provincie Groningen	24.298.106	Voorzieningen projecten	-2.634
Vordering EZ Kompas		Nog beschikbare middelen	20.417.243
	<u>24.298.106</u>	Vrijgevallen toezeggingen	
		<u>Schulden op korte termijn</u>	<u>20.414.609</u>
		Rekening courant provincie Groningen	2.634
		Openstaande toezeggingen	3.880.863
			<u>3.883.497</u>
Totaal balans in euro's	11.026.000	Totaal balans in euro's	11.026.000

bijlage 1

"Voor identificatiedoeleinden"
 Behorend bij accountantsverklaring
 d.d.

EXPLOITATIE-REKENING 2000 NIOF projecten (in nlg)

	<u>rekening 2000</u>
<u>RENTE</u>	
LASTEN	
Rentelasten rekening courant provincie Groningen	<u>2.634</u>
TOTAAL LASTEN	<u><u>2.634</u></u>
<i>Totaal lasten in euro's</i>	1.195
BATEN	
Bijdrage uit voorziening projecten	<u>2.634</u>
TOTAAL BATEN	<u><u>2.634</u></u>
<i>Totaal bijdragen in euro's</i>	1.195
<u>PROJECTEN</u>	
<u>Verplichtingen projecten</u>	
Toezeggingen NIOF-projecten	3.880.863
Reservering nog beschikbare middelen	<u>20.417.243</u>
	<u><u>24.298.106</u></u>
<i>Verplichtingen projecten in euro's</i>	11.026.000
<u>Bijdragen projecten</u>	
EZ Kompas subsidie	24.298.106
	<u><u>24.298.106</u></u>
<i>Bijdragen projecten in euro's</i>	11.026.000

"Voor identificatiedoeleinden
Behorend bij/accountantsverklaring
d.d." 

TOELICHTING OP DE BALANS PER 31 DECEMBER 2000 NIOF projecten (in nlg)

	<u>31-12-2000</u>
<u>Rekening-courant provincie Groningen</u>	
Betreft het saldo in rekening-courant met de provincie Groningen per 31 december	<u>2.634</u>
<i>Rekening-courant provincie Groningen in euro's</i>	1.195
<u>Vordering EZ Kompas</u>	
Voor NIOF is in 2000 een EZ/KOMPAS subsidieverleningsbeschikking ontvangen van f 24.298.106.	
EZ Kompas subsidie	<u>24.298.106</u>
<i>Vordering EZ KOMPAS</i>	11.026.000
<u>Voorziening projecten</u>	
De rentelasten over 2000 bedragen f 2.634. Deze worden onttrokken uit de voorziening projecten.	
Saldo per 1 januari rentelasten 2000	<u>2.634</u>
Saldo per 31 december	<u>-2.634</u>
<i>Voorziening projecten in euro's</i>	-1.195
<u>Nog beschikbare middelen</u>	
Betreft het saldo van de door EZ Kompas beschikbaar gestelde middelen en de reeds gedane toezeggingen op deze middelen.	
Saldo per 1 januari Beschikbaar gestelde middelen EZ Kompas	<u>24.298.106</u>
	24.298.106
Aangegane verplichtingen	<u>3.880.863</u>
Saldo per 31 december	<u>20.417.243</u>
<i>Nog beschikbare middelen in euro's</i>	9.264.941

31-12-2000

Openstaande toezeggingen

De openstaande toezeggingen per 31-12-2000 bedragen f 3.880.863
Dit is als volgt opgebouwd:

Saldo per 1 januari
bij: verplichtingen

3.880.863

3.880.863

af: betalingen
vrijval

3.880.863

Totaal der openstaande toezeggingen

3.880.863

Openstaande toezeggingen in euro's

1.761.059

Accountants

Laan Corpus den Hoorn 102-4
9728 JR Groningen
Postbus 980
9700 AZ Groningen
Telefoon (050) 520 45 20
Telefax (050) 520 45 07

**Deloitte
& Touche**

Datum

30 maart 2001

Referentie

P. Rienks RA

Accountantsverklaring**Opdracht**

Wij hebben de verantwoording 2000 KOMPAS, N.I.O.F. projecten van het Samenwerkingsverband Noord Nederland te Groningen gecontroleerd. De verantwoording is opgesteld onder verantwoordelijkheid van het bestuur van het Samenwerkingsverband Noord Nederland. Het is onze verantwoordelijkheid een accountantsverklaring inzake de verantwoording te verstrekken.

Werkzaamheden

Onze controle is verricht overeenkomstig in Nederland algemeen aanvaarde richtlijnen met betrekking tot controleopdrachten. Volgens deze richtlijnen dient onze controle zodanig te worden gepland en uitgevoerd, dat een redelijke mate van zekerheid wordt verkregen dat de verantwoording geen onjuistheden van materieel belang bevat. Verder hebben wij in onze controle de geldende regelgeving betrokken. Een controle omvat onder meer een onderzoek door middel van deelwaarnemingen van informatie ter onderbouwing van de bedragen en de toelichtingen in de verantwoording. Tevens omvat een controle een beoordeling van de grondslagen voor financiële verslaggeving die bij het opmaken van de verantwoording zijn toegepast en van belangrijke schattingen die het bestuur en de leiding van het Samenwerkingsverband Noord Nederland daarbij hebben gemaakt, alsmede een evaluatie van het algehele beeld van de verantwoording. Wij zijn van mening dat onze controle een deugdelijke grondslag vormt voor ons oordeel.

Oordeel

Wij zijn van oordeel dat de verantwoording een getrouw beeld geeft van het vermogen op 31 december 2000 en van het resultaat over 2000 en overigens voldoet aan de daaraan te stellen eisen.

1 Deloitte & Touche Accountants

VERANTWOORDING 2000

S.N.N.- I.S.P.



Algemeen

Tot en met de jaarrekening over 1997 werd op de exploitatie-rekening als reservering voor de nog beschikbare middelen opgenomen het verschil tussen de door het ministerie van Economische Zaken beschikbaar gesteld bedrag en de in het boekjaar betaalde bedragen op de projecten.

In overleg met de accountant werd een andere gedragslijn gekozen.

Met ingang van 1998 wordt het saldo genomen van de door het ministerie van Economische Zaken beschikbaar gesteld bedrag en de *toezeggingen* op de projecten in het betreffende jaar.

Per 31 december 2000 is nog beschikbaar voor projecten:

- saldo van beschikbare EZ-middelen en toezeggingen f -69.150.374
- vrijgevallen toezeggingen bij cindafrekening " 40.480.140

totaal nog beschikbare middelen per 31 december 2000 f -28.670.234

Nog beschikbare middelen in euro's **-13.009.985**

Ultimo 2000 staat nog open aan toezeggingen een bedrag van f 143.825.801
Per programma en jaar als volgt te specificeren:

<u>ISP-V</u>	1995	f 2.958.688
	1996	" 9.572.960
	1997	" 11.536.688
	1998	" 37.462.408
	1999	<u>" 82.295.057</u>
		<u>f 143.825.801</u>

Openstaande toezeggingen in euro's **65.265.303**

Overigens wordt verwezen naar de volgende bijlagen:

- Bijlage 1: Balans per 31 december 2000
- Bijlage 2: Exploitatie-rekening 2000
- Bijlage 3: Toelichting op de balans per 31 december 2000
- Bijlage 4: Toelichting op de exploitatie-rekening 2000

BALANS PER 31 DECEMBER 2000 S.N.N.-I.S.P. (in nlg)

ACTIVA		PASSIVA	
	31-12-2000	31-12-1999	
<u>Vlottende middelen</u>			
Vordering min. van Economische Zaken	87.024.200	147.033.200	
Nog te ontvangen bedragen	450		
Terug te ontvangen subsidies	188.379	150.945	
Rekening-courant provincie Groningen	31.653.058	33.163.336	
	118.865.637	180.367.931	
Totaal balans in euro's	53.938.874	81.847.399	
<u>Eigen vermogen</u>			
Algemene reserve	3.521.691	2.733.879	
<u>Voorzieningen</u>			
Nog beschikbare middelen	-69.150.374	-69.150.374	
Vrijgevallen toezeggingen	40.480.140	37.830.974	
Voorziening terug te ontvangen subsidies	188.379	150.945	
	-28.481.855	-31.168.455	
<u>Schulden op korte termijn</u>			
Openstaande roezeggingen	143.825.801	208.671.070	
Te betalen posten	143.825.801	208.802.507	
	118.865.637	180.367.931	
Totaal balans in euro's	53.938.874	81.847.399	

bijlage I

"Voor identificatiedoeleinden
Behorend bij accountantsverklaring
d.d."

EXPLOITATIE-REKENING 2000 S.N.N.-I.S.P. (in nlg)

	rekening 2000	rekening 1999
<u>LASTEN</u>		
Personeelskosten		816.979
Huisvestingskosten		107.652
Automatiseringskosten		16.395
Overige kantoorkosten		26.909
Eenmalige kosten		6.564
Kosten externe opdrachten		354.103
Algemene kosten		61.913
Uitvoeringskosten EZ Kompas	654.757	
Bijdrage aan reserve	787.811	544.746
	<u>1.442.568</u>	<u>1.935.260</u>
TOTAAL EXPLOITATIE LASTEN	1.442.568	1.935.260
<i>Totaal exploitatie lasten in euro's</i>	<i>654.609</i>	<i>878.183</i>
<u>BATEN</u>		
<u>BIJDRAGEN IN EXPLOITATIE</u>		
Rente baten	1.442.568	1.825.260
Bijdrage GTP		110.000
	<u>1.442.568</u>	<u>1.935.260</u>
TOTAAL EXPLOITATIE BIJDRAGEN	1.442.568	1.935.260
<i>Totaal exploitatie bijdragen in euro's</i>	<i>654.609</i>	<i>878.183</i>
<u>PROJECTEN</u>		
<u>Verplichtingen projecten</u>		
Toezeggingen ISP- projecten		119.466.393
Reservering nog beschikbare middelen		-73.230.393
	<u>0</u>	<u>46.236.000</u>
<i>Verplichtingen projecten in euro's</i>	<i>0</i>	<i>20.980.982</i>
<u>Bijdragen projecten</u>		
Bijdragen Ministerie van Economische Zaken		46.236.000
	<u>0</u>	<u>46.236.000</u>
<i>Bijdragen projecten in euro's</i>	<i>0</i>	<i>20.980.982</i>

TOELICHTING OP DE BALANS PER 31 DECEMBER 2000 S.N.N.-I.S.P. (in nlg)**Vordering ministerie van Economische Zaken**

Van dit ministerie zijn de volgende bedragen nog te vorderen:

	<u>nominaal</u>	<u>31-12-2000</u>	<u>31-12-1999</u>
- bijdrage tranche 1996	72.758.000		18.189.500
- bijdrage tranche 1997	72.762.000	18.190.500	36.381.000
- bijdrage tranche 1998	72.937.000	36.468.500	51.055.900
- bijdrage tranche 1999	46.236.000	32.394.000	41.426.800
- prijsbijstelling		-28.800	
		<u>87.024.200</u>	<u>147.053.200</u>

Vordering ministerie van Economische Zaken in euro's

39.489.860 66.729.833

Nog te ontvangen bedragenNog te ontvangen bedragen per 31 december 0 450*Nog te ontvangen bedragen in euro's*

0 204

Terug te ontvangen subsidiesVan 4 debiteuren dient nog subsidie terug te ontvangen worden 188.379 150.945*Terug te ontvangen subsidies in euro's*

85.483 68.496

Rekening-courant provincie GroningenBetreft het saldo in rekening-courant met de provincie Groningen per 31 december 31.653.058 33.163.336*Rekening-courant provincie Groningen in euro's*

14.363.531 15.048.866

Algemene reserveSaldo per 1 januari 2.733.879 2.189.133
voordelig resultaat 787.811 544.746Saldo per 31 december 3.521.691 2.733.879*Algemene reserve in euro's*

1.598.073 1.240.580

	<u>31-12-2000</u>	<u>31-12-1999</u>
--	-------------------	-------------------

Bij het ISP worden geen uitvoeringskosten meer geboekt. De kosten van beheer ISP bedragen voor 2000 f 654.757. Deze uitvoeringskosten voor afwikkeling beleidsinstrumenten jaren '90 worden bij EZ kompas geboekt en worden gedekt uit rentebaten ISP 2000

Rente-baten	1.442.568	1.825.260
Bijdrage GTP		110.000
Uitvoeringskosten		1.390.514
Kosten beheer ISP	<u>654.757</u>	
Voordelig resultaat, toevoeging aan de algemene reserve	<u>787.811</u>	<u>544.746</u>
<i>Voordelig resultaat, toevoeging aan algemene reserve in euro's</i>	357.493	247.195

Nog beschikbare middelen

Betreft het saldo van de door het ministerie van Economische Zaken beschikbaar gestelde middelen en de reeds gedane toezeggingen op deze middelen.

Saldo per 1 januari	-69.150.374	4.080.019
Beschikbaar gestelde middelen E.Z.		<u>46.236.000</u>
	-69.150.374	50.316.019
Aangegane verplichtingen		<u>119.466.393</u>
Saldo per 31 december	<u>-69.150.374</u>	<u>-69.150.374</u>
<i>Nog beschikbare middelen in euro's</i>	-31.379.072	-31.379.072

De uiteindelijke financiële ruimte wordt echter mede bepaald door de ruimte voor herbestemming van op eerdere projecten vrijgekomen middelen. Het komt immers regelmatig voor dat projecten bij eindafrekening lager in kosten blijken uit te vallen dan de begroting waarop was toegekend.

Vrijgevallen toezeggingen

I.S.P.-IV:

Saldo per 1 januari	31.922.788	20.166.595
Vrijval	<u>20.193</u>	<u>11.756.193</u>
	<u>31.942.981</u>	<u>31.922.788</u>

I.S.P.-V:

Saldo per 1 januari	5.908.186	3.631.578
Vrijval	<u>2.628.973</u>	<u>2.276.608</u>
	<u>8.537.159</u>	<u>5.908.186</u>

Totale vrijval per 31 december	<u>40.480.140</u>	<u>37.830.974</u>
--------------------------------	-------------------	-------------------

<i>Vrijgevallen toezeggingen in euro's</i>	18.369.087	17.166.948
--	------------	------------

<u>31-12-2000</u>	<u>31-12-1999</u>
-------------------	-------------------

Voorziening terug te ontvangen subsidies

Van 4 debiteuren dient nog subsidie terug te ontvangen worden. Hiervoor is een voorziening getroffen. Pas als het bedrag daadwerkelijk ontvangen wordt zal deze toegevoegd worden aan het project.

	<u>188.379</u>	<u>150.945</u>
<i>Voorziening terug te ontvangen subsidies in euro's</i>	85.483	68.496

Openstaande toezeggingen

In de rekening 1999 was de verdeling I.S.P. -IV en I.S.P. -V niet juist. Dit had moeten zijn:

<u>I.S.P.-IV:</u>	<u>31-12-1999</u>	<u>31-12-1999</u>
	<u>oud</u>	<u>nieuw</u>
Saldo per 1 januari	44.466.039	53.016.039
af: betalingen	-29.445.861	-41.210.770
vrijval	<u>-11.756.193</u>	<u>-11.756.193</u>
	<u>3.263.985</u>	<u>49.076</u>
 <u>I.S.P.-V:</u>		
Saldo per 1 januari	156.678.556	148.128.556
bij: verplichtingen	<u>119.466.393</u>	<u>119.466.393</u>
	276.144.949	267.594.949
af: betalingen	-68.461.256	-56.696.347
vrijval	<u>-2.276.608</u>	<u>-2.276.608</u>
	<u>205.407.085</u>	<u>208.621.994</u>
 Totaal der openstaande toezeggingen	<u>208.671.070</u>	<u>208.671.070</u>

De openstaande toezeggingen per 31-12-2000 bedragen f 143.825.801. Bestaande uit
ISP-V f 143.825.801
Dit is als volgt opgebouwd:

	<u>31-12-2000</u>	<u>31-12-1999</u>
<u>ISP.-IV:</u>		
Saldo per 1 januari	49.076	53.016.039
af: betalingen	-28.883	-41.210.770
vrijval	-20.193	-11.756.193
	<u>0</u>	<u>49.076</u>
<u>ISP.-V:</u>		
Saldo per 1 januari	208.621.994	148.128.556
bij: verplichtingen	<u>208.621.994</u>	<u>119.466.393</u>
	208.621.994	267.594.949
af: betalingen	-62.167.220	-56.696.347
vrijval	-2.628.973	-2.276.608
	<u>143.825.801</u>	<u>208.621.994</u>
Totaal der openstaande toezeggingen	<u>143.825.801</u>	<u>208.671.070</u>
<i>Openstaande toezeggingen in euro's</i>	65.265.303	94.690.803
<u>Nog te betalen posten</u>		
Per 31 december is nog te betalen wegens:		
- salariskosten		39.193
- diverse personeelskosten		6.295
- vergaderkosten		2.374
- telefoon-, frankeer- en copieerkosten		3.333
- reis en verblijfkosten		353
- kosten uitzendbureau's		12.721
- accountantscontrole		33.253
- accountantskosten beheer		8.178
- onderzoekskosten en kosten externe opdrachten		25.267
- automatiseringskosten		470
	<u>0</u>	<u>131.437</u>
<i>Nog te betalen posten in euro's</i>	0	59.644

TOELICHTING OP DE EXPLOITATIEREKENING 2000 S.N.N.-I.S.P. (in nlg)

	REKENING 2000	REKENING 1999
LASTEN		
<u>Personeelskosten</u>		
Salariskosten		657.989
Reis en verblijfkosten		8.152
Representatiekosten		3.622
Kosten uitzendburo's		94.079
Kosten kinderopvang		6.195
Diverse personeelskosten		46.943
		816.979
<u>Huisvestingskosten</u>		
Huisvestingskosten NOM		26.810
Huurkosten		37.119
Servicekosten		16.792
Schoonmaakkosten		4.419
Algemene voorzieningen		22.512
		107.652
<u>Automatiseringskosten</u>		
Automatiseringskosten		16.395
		16.395
<u>Overige kantoorkosten</u>		
Frankieerkosten		3.110
Kantoorartikelen		1.783
Drukwerk		4.194
Abonnementskosten		6.233
Telefoonkosten		4.591
Kopieerkosten		3.462
Diverse kantoorkosten		3.537
		26.909
<u>Eenmalige kosten</u>		
Aanschaf kantoormeubilair		2.441
Aanschaf software/hardware		1.763
Diverse eenmalige kosten		2.360
		6.564
<u>Kosten externe opdracht verlening</u>		
Accountantscontrole projecten		301.975
Onderzoekskosten		17.860
Diverse kosten externe opdrachten		34.268
		354.103
<u>Algemene kosten</u>		
Accountantscontrole beheer		41.666
Huishoudelijke kosten e.d.		2.538
Vergaderkosten		4.714
Overige algemene kosten (onvoorzien):		
- excursiekosten		4.663
- WA-verzekering		8.243
- diverse kosten		90
		61.913
<u>Uitvoeringskosten EZ Kompas</u>		
Overboeking uitvoeringskosten EZ Kompas	654.757	
	654.757	
<u>Bijdrage aan reserve</u>		
Bijdrage aan reserve	787.811	544.746
	787.811	544.746
TOTAAL LASTEN EXPLOITATIE	1.442.568	1.935.260
<i>Totaal lasten exploitatie in euro's</i>	654.609	878.183
BATEN		
Rente baten	1.442.568	1.825.260
Bijdragen GTP		110.000
TOTAAL BATEN EXPLOITATIE	1.442.568	1.935.260
<i>Totaal baten exploitatie in euro's</i>	654.609	878.183

<u>PROJECTEN</u>	<u>REKENING</u>	<u>REKENING</u>
	<u>2000</u>	<u>1999</u>
Door het ministerie van Economische Zaken beschikbaar gesteld bedrag		46.236.000
Toezeggingen op I.S.P.- projecten		119.466.393
Geboekt ten laste cq ten gunste van voorziening "nog beschikbare middelen"	<u>0</u>	<u>-73.230.393</u>
<i>Projecten in euro's</i>	0	-33.230.504
De van het ministerie van E.Z. te ontvangen bedragen worden in het volgende kas-ritme beschikbaar gesteld:		
	1e jaar	10%
	2e jaar	20%
	3e jaar	20%
	4e jaar	25%
	5e jaar	25%
		<u>100%</u>

Voor de SNN-brede oude instrumenten zoals de ISP geldt de gedragsregel dat instrumenten die in een fase zijn van het slechts afwickelen van lopende projecten, de uitvoeringskosten geboekt worden ten laste van het nieuwe instrument i.e. EZ-Kompas.

Als financiering staat hierbij een bijdrage tegenover uit de oude ISP-reserve, waarbij als bijdrage in het eerste jaar 2000 de helft is opgenomen van het kostenniveau van het jaar 1999. De andere helft, de kosten van het behandelen van nieuwe aanvragen was voor die instrumenten in 2000 immers al komen te vervallen. Deze bijdrage wordt in latere jaren, net als de werkelijke uitvoeringskosten afgebouwd naar nul. In het jaar 2000 is de reserve ISP gegroeid met f 1.442.568 terwijl het saldo van de reserve ultimo 2000 positief was ter grote van f 3.521.691. Volledigheidshalve dient vermeld dat dit saldo tevens dient als dekking voor risico's van afwikkeling van oude en nieuwe programma's en regelingen.

Overboeking EZ-Kompas:

Totaal uitvoeringskosten ISP 1999	f	1.935.260
Af:		
- Uitvoeringskosten GTP 1999	"	-110.000
- Bijdrage aan reserve	"	<u>-544.746</u>
Uitvoeringskosten ISP 1999	f	1.280.514
De helft van de uitvoeringskosten ISP 1999 is	f	<u>640.257</u>
<i>Overboeking EZ Kompas in euro's</i>		290.536

Echter op basis van eerdere ramingen is er een bedrag van f 654.757 overgeboekt naar EZ Kompas. Bij de overboeking 2001 naar EZ Kompas zullen we hierop terugkomen.

Datum
30 maart 2001

Referentie
P. Rienks RA

Accountantsverklaring

Opdracht

Wij hebben de verantwoording 2000 S.N.N. - I.S.P. van het Samenwerkingsverband Noord Nederland te Groningen gecontroleerd. De verantwoording is opgesteld onder verantwoordelijkheid van het bestuur van het Samenwerkingsverband Noord Nederland. Het is onze verantwoordelijkheid een accountantsverklaring inzake de verantwoording te verstrekken.

Werkzaamheden

Onze controle is verricht overeenkomstig in Nederland algemeen aanvaarde richtlijnen met betrekking tot controleopdrachten. Volgens deze richtlijnen dient onze controle zodanig te worden gepland en uitgevoerd, dat een redelijke mate van zekerheid wordt verkregen dat de verantwoording geen onjuistheden van materieel belang bevat. Verder hebben wij in onze controle de geldende regelgeving betrokken. Een controle omvat onder meer een onderzoek door middel van deelwaarnemingen van informatie ter onderbouwing van de bedragen en de toelichtingen in de verantwoording. Tevens omvat een controle een beoordeling van de grondslagen voor financiële verslaggeving die bij het opmaken van de verantwoording zijn toegepast en van belangrijke schattingen die het bestuur en de leiding van het Samenwerkingsverband Noord Nederland daarbij hebben gemaakt, alsmede een evaluatie van het alghele beeld van de verantwoording. Wij zijn van mening dat onze controle een deugdelijke grondslag vormt voor ons oordeel.

Oordeel

Wij zijn van oordeel dat de verantwoording een getrouw beeld geeft van het vermogen op 31 december 2000 en van het resultaat over 2000 en overigens voldoet aan de daaraan te stellen eisen.

Deloitte & Touche Accountants

VERANTWOORDING 2000

S.N.N.- G.T.P.



Algemeen

In de jaarrekening 2000 wordt voor de nog beschikbare middelen opgenomen het verschil tussen de door het ministerie van Landbouw, Natuurbeheer en Visserij beschikbaar gestelde bedrag en de *toezeggingen* op de projecten in het betreffende jaar.

Per 31 december 2000 is nog beschikbaar voor projecten:

• vrijgevallen toezeggingen f 19.439

Nog beschikbare middelen in euro's **8.821**

Ultimo 2000 staat nog open aan toezeggingen een bedrag van f 7.726.123

Per programma en jaar als volgt te specificeren:

1998	f 189.040
1999	" 7.537.083
	<u>f 7.726.123</u>

Openstaande toezeggingen in euro's **3.505.962**

Overigens wordt verwezen naar de volgende bijlagen:

- Bijlage 1: Balans per 31 december 2000
- Bijlage 2: Exploitatie-rekening 2000
- Bijlage 3: Toelichting op de balans per 31 december 2000

BALANS PER 31 DECEMBER 2000 S.N.N.-G.F.P. (in mlg)

ACTIVA	<u>31-12-2000</u>	<u>31-12-1999</u>	PASSIVA	<u>31-12-2000</u>	<u>31-12-1999</u>
<u>Vlottende middelen</u>			<u>Eigen vermogen</u>		
Te vorderen ministerie LNV	4.800.000	6.800.000	Algemene reserve	99.522	28.779
Rekening-courant provincie Groningen	3.045.084	2.208.913	<u>Voorzieningen</u>		
			Vrijgevallen toezeggingen	19.439	
			<u>Schulden op korte termijn</u>		
			Openstaande toezeggingen	7.726.123	8.980.134
Totaal balans	<u>7.845.084</u>	<u>9.008.913</u>	Totaal balans	<u>7.845.084</u>	<u>9.008.913</u>
<i>Totaal balans in euro's</i>	3.559.944	4.088.067	<i>Totaal balans in euro's</i>	3.559.944	4.088.066

biilage 1

"Voor identificatie doeleinden
Behorend bij accountantsverklaring
d.d."

EXPLOITATIE-REKENING 2000 S.N.N.-G.T.P. (in nlg)

	<u>rekening 2000</u>	<u>rekening 1999</u>
<u>LASTEN</u>		
Bijdrage aan algemene reserve	70.744	27.992
TOTAAL EXPLOITATIE LASTEN	<u>70.744</u>	<u>27.992</u>
<i>Totaal exploitatielasten in euro's</i>	32.102	12.702
<u>BATEN</u>		
<u>BIJDRAGEN IN EXPLOITATIE</u>		
Rente baten rekening courant provincie Groningen	70.744	27.992
TOTAAL EXPLOITATIE BIJDRAGEN	<u>70.744</u>	<u>27.992</u>
<i>Totaal exploitatiebijdragen in euro's</i>	32.102	12.702
<u>PROJECTEN</u>		
<u>Verplichtingen projecten</u>		
Toezeggingen G.T.P.- projecten	<u>0</u>	<u>9.176.420</u>
<i>Verplichtingen projecten in euro's</i>	0	4.164.078
<u>Bijdragen projecten</u>		
Bijdragen Ministerie van L.N.V.		4.995.000
Bijdrage reserve nog beschikbare middelen		<u>4.181.420</u>
	<u>0</u>	<u>9.176.420</u>
<i>Bijdragen projecten in euro's</i>	0	4.164.078

TOELICHTING OP DE BALANS PER 31 DECEMBER 2000 S.N.N.-G.T.P. (in nlg)

	<u>31-12-2000</u>	<u>31-12-1999</u>
<u>Te vorderen ministerie LNV</u>		
Saldo 1 januari	6.800.000	4.705.000
Bijdrage tranche		4.995.000
Af: ontvangen	<u>2.000.000</u>	<u>2.900.000</u>
	<u>4.800.000</u>	<u>6.800.000</u>
<i>Te vorderen ministerie LNV in euro's</i>	2.178.145	3.085.705
<u>Rekening-courant provincie Groningen</u>		
Betreft het saldo in rekening-courant met de provincie Groningen per 31 december	<u>3.045.084</u>	<u>2.208.913</u>
<i>Rekening-courant provincie Groningen in euro's</i>	1.381.799	1.002.361
<u>Algemene reserve</u>		
Saldo per 1 januari	28.779	786
Rentebaten rekening courant provincie Groningen	<u>70.744</u>	<u>27.993</u>
Saldo per 31 december	<u>99.522</u>	<u>28.779</u>
<i>Algemene reserve in euro's</i>	45.161	13.059
<u>Nog beschikbare middelen</u>		
Betreft het saldo van de door het ministerie van Landbouw, Natuurbeheer en Visserij beschikbaar gestelde middelen en de reeds gedane toezeggingen op deze middelen.		
Saldo 1 januari	0	4.181.420
Beschikbaar gestelde middelen L.N.V.		4.995.000
Af: Aangegane verplichtingen		<u>9.176.420</u>
Saldo per 31 december	<u>0</u>	<u>0</u>
<i>Nog beschikbare middelen in euro's</i>	0	0
<u>Vrijgevallen toezeggingen</u>		
Vrijgevallen toezeggingen	<u>19.439</u>	<u>0</u>
<i>Vrijgevallen toezeggingen in euro's</i>	8.821	0

bijlage 3**31-12-2000****31-12-1999****Openstaande toezeggingen**

De openstaande toezeggingen bedragen:

Saldo per 1 januari

8.980.134

823.580

Bij: verplichtingen

9.176.4208.980.13410.000.000

Af: betalingen

1.234.572

1.019.866

Vrijgevallen toezeggingen

19.4391.254.0111.019.866

Totaal der openstaande toezeggingen

7.726.1238.980.134*Openstaande toezeggingen in euro's*

3.505.962

4.075.007

Datum

30 maart 2001

Referentie

P. Rienks RA

Accountantsverklaring

Opdracht

Wij hebben de verantwoording 2000 S.N.N. - G.T.P. van het Samenwerkingsverband Noord Nederland te Groningen gecontroleerd. De verantwoording is opgesteld onder verantwoordelijkheid van het bestuur van het Samenwerkingsverband Noord Nederland. Het is onze verantwoordelijkheid een accountantsverklaring inzake de verantwoording te verstrekken.

Werkzaamheden

Onze controle is verricht overeenkomstig in Nederland algemeen aanvaarde richtlijnen met betrekking tot controleopdrachten. Volgens deze richtlijnen dient onze controle zodanig te worden gepland en uitgevoerd, dat een redelijke mate van zekerheid wordt verkregen dat de verantwoording geen onjuistheden van materieel belang bevat. Verder hebben wij in onze controle de geldende regelgeving betrokken. Een controle omvat onder meer een onderzoek door middel van deelwaarnemingen van informatie ter onderbouwing van de bedragen en de toelichtingen in de verantwoording. Tevens omvat een controle een beoordeling van de grondslagen voor financiële verslaggeving die bij het opmaken van de verantwoording zijn toegepast en van belangrijke schattingen die het bestuur en de leiding van het Samenwerkingsverband Noord Nederland daarbij hebben gemaakt, alsmede een evaluatie van het algehele beeld van de verantwoording. Wij zijn van mening dat onze controle een deugdelijke grondslag vormt voor ons oordeel.

Oordeel

Wij zijn van oordeel dat de verantwoording een getrouw beeld geeft van het vermogen op 31 december 2000 en van het resultaat over 2000 en overigens voldoet aan de daaraan te stellen eisen.

Deloitte & Touche Accountants

VERANTWOORDING 2000

S.N.N.- I.P.R.



Algemeen

Tot en met de jaarrekening over 1997 werd op de exploitatie-rekening als reservering voor de nog beschikbare middelen opgenomen het verschil tussen de door het ministerie van Economische Zaken en de EFRO-gelden van de provincies Drenthe en Groningen beschikbaar gestelde bedragen en de in het boekjaar betaalde bedragen op de projecten.

In overleg met de accountant werd een andere gedragslijn gekozen.

Met ingang van 1998 wordt het saldo genomen van de door het ministerie van Economische Zaken en de EFRO-gelden van de provincies Groningen en Drenthe beschikbaar gestelde bedragen en de *toezeggingen* op de projecten in het betreffende jaar.

De in 2000 aangegane verplichtingen betreffen uitsluitend bezwaarschriften tegen beschikkingen die in 1999 zijn afgegeven.

Per 31 december 2000 is nog beschikbaar voor projecten:

- saldo van beschikbare EZ en EFRO-middelen en -toezeggingen f -145.800.201
- vrijgevallen toezeggingen bij eindafrekening " 101.257.877

totaal nog beschikbare middelen per 31 december 2000 f -44.542.324

Nog beschikbare middelen in euro's **-20.212.425**

Ultimo 2000 staat nog open aan toezeggingen een bedrag van f 149.729.149
Per programma en jaar als volgt te specificeren:

1992	f	253.083
1993	"	0
1994	"	151.312
1995	"	1.234.882
1996	"	4.708.482
1997	"	21.006.080
1998	"	43.394.235
1999	"	<u>78.981.075</u>

f 149.729.149

Openstaande toezeggingen in euro's **67.944.126**

Overigens wordt verwezen naar de volgende bijlagen:

- Bijlage 1: Balans per 31 december 2000
- Bijlage 2: Exploitatie-rekening 2000
- Bijlage 3: Toelichting op de balans per 31 december 2000
- Bijlage 4: Toelichting op de exploitatie-rekening 2000

BALANS PER 31 DECEMBER 2000 S.N.N.-I.P.R. (in nlg)

	ACTIVA		PASSIVA	
	<u>31-12-2000</u>	<u>31-12-1999</u>	<u>31-12-2000</u>	<u>31-12-1999</u>
<u>Vloftende middelen</u>				
Vordering min. van Economische Zaken	100.729.332	134.317.333		
Vordering provincies Groningen & Drenthe	1.000.000	3.000.000	12.160.706	11.120.187
Nog te ontvangen IPR-premie's	3.480.538	4.928.078		
Rekening-courant provincie Groningen	15.617.796	37.498.477		
	<u>120.827.666</u>	<u>179.743.888</u>		
<i>Totaal balans in euro's</i>	54.829.204	81.564.221		
<u>Eigen vermogen</u>				
Algemene reserve				
<u>Voorzieningen</u>				
Nog beschikbare middelen	-145.800.201	-144.084.447		
Vrijgevallen toezeggingen	101.257.877	72.974.009		
Voorziening subsidies	3.480.538	4.928.078		
	<u>-41.061.786</u>	<u>-66.182.360</u>		
<u>Schulden op korte termijn</u>				
Openstaande toezeggingen	149.729.149	234.601.444		
Te betalen posten		203.985		
Te verrekenen posten	-403	632		
	<u>149.728.746</u>	<u>234.806.061</u>		
			<u>120.827.666</u>	<u>179.743.888</u>
<i>Totaal balans in euro's</i>	54.829.204	81.564.221	54.829.204	81.564.221

bijlage 1

Voor identificatiedoeleinden
Behorend bij accountantsverklaring
d.d.

EXPLOITATIE-REKENING 2000 S.N.N.-I.P.R. (in nlg)

	rekening 2000	rekening 1999
<u>LASTEN</u>		
Personeelskosten		893.066
Huisvestingskosten		90.067
Automatiseringskosten		16.893
Overige kantoorkosten		34.271
Kosten externe opdrachten		578.181
Algemene kosten		50.920
Uitvoeringskosten EZ Kompas	831.698	
Bijdrage aan reserve	1.040.519	1.041.033
	<u>1.872.217</u>	<u>2.704.431</u>
TOTAAL EXPLOITATIE LASTEN		
<i>Totaal exploitatielasten in euro's</i>	849.575	1.227.217
<u>BATEN</u>		
<u>BIJDRAGEN IN EXPLOITATIE</u>		
Rentebaten rekening-courant prov.Groningen	1.872.217	1.697.311
Rentebaten debiteuren		
Bijdrage Economische Zaken (2%-regeling)		1.007.120
	<u>1.872.217</u>	<u>2.704.431</u>
TOTAAL EXPLOITATIE BIJDRAGEN		
<i>Totaal exploitatiebijdragen in euro's</i>	849.575	1.227.217
<u>PROJECTEN</u>		
<u>Verplichtingen projecten</u>		
Toezeggingen IPR- projecten	2.108.955	120.243.489
Bijdrage Economische Zaken 2 %-regeling		1.007.120
	<u>2.108.955</u>	<u>121.250.609</u>
<i>Verplichtingen projecten in euro's</i>	957.002	55.021.128
<u>Bijdragen projecten</u>		
Bijdragen Ministerie van Economische Zaken		50.356.000
Oude IPR middelen prov.Fryslân en Drenthe	393.201	
Onttrekking uit reserve nog beschikbare middelen	1.715.754	70.894.609
	<u>2.108.955</u>	<u>121.250.609</u>
<i>Bijdragen projecten in euro's</i>	957.002	55.021.128

"Voor identificatie doeleinden
Behorend bij accountantsverklaring
d.d."

TOELICHTING OP DE BALANS PER 31 DECEMBER 2000 S.N.N.-I.P.R. (in nlg)

	<u>31-12-2000</u>	<u>31-12-1999</u>
<u>Vordering ministerie van Economisches Zaken</u>		
Van dit ministerie zijn de volgende bedragen nog te vorderen:		
- bijdrage tranche 1997	16.802.666	33.605.333
- bijdrage tranche 1998	33.570.666	50.356.000
- bijdrage tranche 1999	50.356.000	50.356.000
	<u>100.729.332</u>	<u>134.317.333</u>
<i>Vordering ministerie van Economische Zaken in euro's</i>	45.708.978	60.950.548

De van het ministerie van E.Z. te ontvangen bedragen worden in het volgende kas-ritme beschikbaar gesteld:

1e jaar	0%
2e jaar	0%
3e jaar	33%
4e jaar	33%
5e jaar	33%
	<u>100%</u>

Vordering provincies Groningen en Drenthe

Per 13 april 1995 is de gemeente Hoogeveen toegevoegd aan het werkingsgebied van de IPR. In het kader van de EPD doelstelling 2 programma's voor de provincies Groningen en Drenthe zijn voor deze gebiedsuitbreiding EFRO-bijdragen beschikbaar gesteld. Het gaat hierbij om het EPD 1994-1996 en het EPD 1997-1999 waarvan EPD 1994-1996 inmiddels is afgerekend

EPD 1994-1996

In 1999 heeft de eindafrekening plaatsgevonden en is f 1.066.281 terugbetaald aan het EFRO

Saldo 1 januari	0	-1.066.281
Af: ontvangsten		
Eindafrekening EPD2	<u>0</u>	<u>1.066.281</u>
	0	0

EPD 1997-1999

Voor de investeringspremies die zijn toegezegd in de periode 1997 t/m 1999 voor projecten die vóór 1 juli 2001 gerealiseerd zullen zijn, is een EFRO-bijdrage van 50 % van de uit te betalen IPR-premies beschikbaar gesteld. In de vergadering van 30 november 1998 van het Comité van Toezicht is positief besloten ten aanzien van een ophoging van de maximale bijdrage van f 2,0 mln. naar f 5,0 mln.

	<u>31-12-2000</u>	<u>31-12-1999</u>
<p>De totale vordering per 31 december 1999 op de provincies Groningen en Drenthe in het kader van het EPD 1997-1999 bedraagt f 5,0 mln. Op voorschotbasis is hiervan reeds een bedrag ad f 4.000.000 ontvangen (f 400.000 in 1998; f 1.600.000 in 1999 en f 2.000.000 in 2000). Het nog openstaande bedrag is dan f 1.000.000.</p>		
Saldo 1 januari	3.000.000	4.600.000
Bijdrage		
Af: ontvangsten	<u>-2.000.000</u>	<u>-1.600.000</u>
	1.000.000	3.000.000
Totaal EPD 1994-1996 en EPD 1997-1999	<u>1.000.000</u>	<u>3.000.000</u>
<i>Vordering provincies Groningen en Drenthe in euro's</i>	453.780	1.361.341
<u>Terug te ontvangen subsidies</u>		
Van 34 debiteuren dient nog subsidie terug ontvangen te worden	<u>3.480.538</u>	<u>4.928.078</u>
<i>Terug te ontvangen subsidies in euro's</i>	1.579.399	2.236.264
<u>Rekening-courant provincie Groningen</u>		
Betreft het saldo in rekening-courant met de provincie Groningen per 31 december	<u>15.617.796</u>	<u>37.498.477</u>
<i>Rekening-courant provincie Groningen in euro's</i>	7.087.047	17.016.067
<u>Algemene reserve</u>		
Saldo per 1 januari	11.120.187	10.079.155
Voordelig exploitatieresultaat	<u>1.040.519</u>	<u>1.041.033</u>
Saldo per 31 december	<u>12.160.706</u>	<u>11.120.187</u>
<i>Algemene reserve per 31 december in euro's</i>	5.518.288	5.046.121
<p>De rente-opbrengsten van de nog niet betaalde toezeggingen dienen in aanvulling op de 2 %-bijdrage van het ministerie van Economische Zaken ad f 1007.120 ter dekking van de uitvoeringskosten. Vanaf 2000 wordt deze bijdrage niet meer verstrekt.</p> <p>In 2000 wordt f 831.698, zijnde 50 % van de uitvoeringskosten 1999, onttrokken aan de algemene reserve als dekking voor de afwikkeling van de oude IPR projecten.</p> <p>Indien de rentebaten hoger zijn dan de uitvoeringskosten, worden deze toegevoegd aan de algemene reserve.</p>		
Rente-baten	1.872.217	1.697.311
Bijdragen		1.007.120
	<u>1.872.217</u>	<u>2.704.431</u>
Af: uitvoeringskosten	<u>831.698</u>	<u>1.663.398</u>
Voordelig resultaat, toevoeging aan de algemene reserve	<u>1.040.519</u>	<u>1.041.033</u>
<i>Voordelig resultaat, toevoeging aan algemene reserve in euro's</i>	472.167	472.400

	<u>31-12-2000</u>	<u>31-12-1999</u>
<u>Nog beschikbare middelen</u>		
Betreft het saldo van de door het ministerie van Economische Zaken beschikbaar gestelde middelen en de reeds gedane toezeggingen op deze middelen.		
Saldo per 1 januari	-144.084.447	-73.189.838
Bijdr.oude IPR-gelden prov.Groningen, Fryslân en Drenthe	393.201	
Beschikbaar gestelde middelen E.Z.		50.356.000
	<hr/>	<hr/>
Aangegane verplichtingen	-143.691.246	-22.833.838
Apparaatskosten 2%-regeling	-2.108.955	-120.243.489
	<hr/>	<hr/>
Saldo per 31 december	<u>-145.800.201</u>	<u>-144.084.447</u>
<i>Nog beschikbare middelen in euro's</i>	-66.161.247	-65.382.671

De uiteindelijke financiële ruimte wordt echter mede bepaald door de ruimte voor herbestemming van op eerdere projecten vrijgekomen middelen. Het komt immers regelmatig voor dat projecten bij eindafrekening lager in kosten blijken uit te vallen dan de begroting waarop was toegelend.

Vrijgevallen toezeggingen

Vrijgevallen toezeggingen op aanvragen voor 26-11-1991	
- In 1994 van provincie Fryslân ontvangen	1.673.908
Bij de provincies reeds vrijgevallen	2.124.578
Vrijval 1993	411.137
Vrijval 1994	4.792.921
Vrijval 1995	8.072.942
Vrijval 1996	5.502.819
Vrijval 1997	15.978.437
Vrijval 1998	13.812.594
Vrijval 1999	20.604.673
Vrijval 2000	<u>28.283.868</u>
Totale vrijval per 31 december	<u>101.257.877</u>
<i>Vrijgevallen toezeggingen totaal per 31 december in euro's</i>	45.948.821

Openstaande toezeggingen

De openstaande toezeggingen bedragen:

Saldo per 1 januari	234.601.444	191.493.267
bij: verplichtingen	2.108.955	120.243.489
	<hr/>	<hr/>
	236.710.399	311.736.756
af: betalingen	-58.697.382	-56.530.639
vrijval	-28.283.868	-20.604.673
	<hr/>	<hr/>
	<u>149.729.149</u>	<u>234.601.444</u>
<i>Openstaande toezeggingen in euro's</i>	67.944.126	106.457.494

Nog te betalen posten

Per 31 december is nog te betalen wegens:

- salariskosten	7.192
- kosten uitzendbureaus/ondersteuning	1.708
- diverse personeelskosten	121.594
- telefoon-, frankeerkosten	3.714
- accountantscontrole projecten	57.500
- accountantskosten beheer	10.528
- kopieerkosten	1.489
- drukwerk	259

0	203.985
---	---------

Nog te betalen posten in euro's

0	92.564
---	--------

Nog te verrekenen posten

A frekening van deze post vindt plaats in het volgend jaar.

-403	632
------	-----

Nog te verrekenen posten in euro's

-183	287
------	-----

TOELICHTING OP DE EXPLOITATIEREKENING 2000 S.N.N.-I.P.R. (in nlg)

	REKENING 2000	REKENING 1999
LASTEN		
<u>Personeelskosten</u>		
Salariskosten		468.205
Reis en verblijfkosten		4.043
Representatiekosten		380
Kosten uitzendburo's		90.036
Kosten kinderopvang		2.288
Diverse personeelskosten		328.114
		893.066
<u>Huisvestingskosten</u>		
IJuurkosten		41.573
Servicekosten		18.807
Schoonmaakkosten		4.949
Algemene voorzieningen		24.738
		90.067
<u>Automatiseringskosten</u>		
Automatiseringskosten		16.893
		16.893
<u>Overige kantoorkosten</u>		
Frankeerkosten		9.579
Kantoorartikelen		3.729
Drukwerk		7.919
Abonnementskosten		987
Advertentiekosten		5.294
Telefoonkosten		2.290
Kopieerkosten		4.241
Diverse kantoorkosten		233
		34.271
<u>Kosten externe opdrachtverlening</u>		
Accountantscontrole projecten		543.750
Onderzoekskosten		
Diverse kosten externe opdrachten		34.431
		578.181
<u>Algemene kosten</u>		
Accountantscontrole beheer		45.484
Huishoudelijke kosten e.d.		191
Overige algemene kosten (onvoorzien):		
- WA-verzekering		5.245
- diverse kosten		
		50.920
<u>Uitvoeringskosten EZ-Kompas</u>		
Overboeking uitvoeringskosten EZ Kompas	831.698	
	831.698	
<u>Bijdrage aan reserve</u>		
Bijdrage aan reserve	1.040.519	1.041.033
	1.040.519	1.041.033
TOTAAL LASTEN EXPLOITATIE	1.872.217	2.704.431
<i>Totaal lasten exploitatie in euro's</i>	849.575	1.227.217
<u>BATEN</u>		
Rentebaten rek.cour.provincie Groningen	1.872.217	1.697.311
Rentebaten debiteuren		
Bijdrage Economische Zaken (2%-regeling)		1.007.120
TOTAAL BATEN EXPLOITATIE	1.872.217	2.704.431
<i>Totaal baten exploitatie in euro's</i>	849.575	1.227.217

biilage 4

<u>PROJECTEN</u>	<u>REKENING</u> <u>2000</u>	<u>REKENING</u> <u>1999</u>
Door het ministerie van Economische Zaken beschikbaar gesteld bedrag		50.356.000
Oude IPR middelen prov. Fryslân en Drenthe	393.201	
	<u>393.201</u>	<u>50.356.000</u>
Af:		
Toe­zeggingen op I.P.R.-projecten	2.108.955	120.243.489
Apparaatkostenvergoeding		1.007.120
	<u>2.108.955</u>	<u>121.250.609</u>
Geboekt ten laste van de voorziening "nog beschikbare middelen"	<u>1.715.754</u>	<u>70.894.609</u>
<i>Geboekt ten laste van de voorziening "nog beschikbare middelen"</i>	778.575	32.170.571

Voor de SNN-brede oude instrumenten zoals de IPR geldt de gedragsregel dat instrumenten die in een fase zijn van het slechts afwikkelen van lopende projecten, de uitvoeringskosten geboekt worden ten laste van het nieuwe instrument i.c. EZ-Kompas.

Als financiering staat hierbij een bijdrage tegenover uit de oude IPR-reserve, waarbij als bijdrage in het eerste jaar 2000 de helft is opgenomen van het kostenniveau van het jaar 1999. De andere helft, de kosten van het behandelen van nieuwe aanvragen was voor die instrumenten in 2000 immers al komen te vervallen. Deze bijdrage wordt in latere jaren, net als de werkelijke uitvoeringskosten afgebouwd naar nul. In het jaar 2000 is de reserve IPR gegroeid met f 1.872.217 terwijl het saldo van de reserve ultimo 2000 positief was ter grote van f 12.160.706. Volledigheidshalve dient vermeld dat dit saldo tevens dient als dekking voor risico's van afwikkeling van oude en nieuwe programma's en regelingen.

Overboeking EZ Kompas:

Totaal uitvoeringskosten IPR 1999	f	2.704.431
Af: bijdrage aan reserve	"	<u>-1.041.033</u>
Uitvoeringskosten IPR 1999	f	1.663.398
De helft van de uitvoeringskosten IPR 1999 is	f	<u><u>831.698</u></u>
<i>Overboeking EZ Kompas in euro's</i>		377.408

Datum

30 maart 2001

Referentie

P. Rienks RA

Accountantsverklaring

Opdracht

Wij hebben de verantwoording 2000 S.N.N. - I.P.R. van het Samenwerkingsverband Noord Nederland te Groningen gecontroleerd. De verantwoording is opgesteld onder verantwoordelijkheid van het bestuur van het Samenwerkingsverband Noord Nederland. Het is onze verantwoordelijkheid een accountantsverklaring inzake de verantwoording te verstrekken.

Werkzaamheden

Onze controle is verricht overeenkomstig in Nederland algemeen aanvaarde richtlijnen met betrekking tot controleopdrachten. Volgens deze richtlijnen dient onze controle zodanig te worden gepland en uitgevoerd, dat een redelijke mate van zekerheid wordt verkregen dat de verantwoording geen onjuistheden van materieel belang bevat. Verder hebben wij in onze controle de geldende regelgeving betrokken. Een controle omvat onder meer een onderzoek door middel van deelwaarnemingen van informatie ter onderbouwing van de bedragen en de toelichtingen in de verantwoording. Tevens omvat een controle een beoordeling van de grondslagen voor financiële verslaggeving die bij het opmaken van de verantwoording zijn toegepast en van belangrijke schattingen die het bestuur en de leiding van het Samenwerkingsverband Noord Nederland daarbij hebben gemaakt, alsmede een evaluatie van het algehele beeld van de verantwoording. Wij zijn van mening dat onze controle een deugdelijke grondslag vormt voor ons oordeel.

Oordeel

Wij zijn van oordeel dat de verantwoording een getrouw beeld geeft van het vermogen op 31 december 2000 en van het resultaat over 2000 en overigens voldoet aan de daaraan te stellen eisen.

Deloitte & Touche Accountants

VERANTWOORDING 2000

S.N.N.- K.I.T.S. '98



Algemeen

Met ingang van de jaarrekening over 1998 wordt het saldo genomen van het door het I.S.P. beschikbaar gestelde bedrag en de *toezeggingen* op de projecten in het betreffende jaar.

Per 31 december 2000 is nog beschikbaar voor projecten:

• saldo van beschikbare middelen en toezeggingen	-/- f	392.144
• vrijgevallen toezeggingen	"	70.299
	-/- <u>f</u>	<u>321.845</u>

Nog beschikbare middelen in euro's -/- 177.947

Ultimo 2000 staat nog open aan toezeggingen een bedrag van f 1.533.657
Per programma en jaar als volgt te specificeren:

1998	f	179.263
1999	"	1.354.394
	<u>f</u>	<u>1.533.657</u>

Openstaande toezeggingen in euro's 695.943

Overigens wordt verwezen naar de volgende bijlagen:

- Bijlage 1: Balans per 31 december 2000
- Bijlage 2: Exploitatie-rekening 2000
- Bijlage 3: Toelichting op de balans per 31 december 2000
- Bijlage 4: Toelichting op de exploitatie-rekening 2000

BALANS PER 31 DECEMBER 2000 S.N.N.-K.I.T.S. '98 (in mlg)

ACTIVA	31-12-2000	31-12-1999	PASSIVA	31-12-2000	31-12-1999
<u>Vlottende middelen</u>			<u>Eigen vermogen</u>		
Vorderingen	1.080.000	1.440.000	Algemene reserve	-38	-907
Rekening-courant provincie Groningen	131.774	177.505	<u>Voorzieningen</u>		
			Nog beschikbare middelen	-392.144	306.678
			Vrijgevallen toezeggingen	70.299	1.793
				-321.845	308.471
			<u>Schulden op korte termijn</u>		
			Openstaande toezeggingen	1.533.657	1.288.968
			Nog te betalen posten	20.972	1.309.940
				1.533.657	1.309.940
Totaal balans in euro's	549.879	733.992	Totaal balans in euro's	549.879	733.992
				1.211.774	1.617.505

bijlage I

Voor identificatie doeleinden
Behorend bij accountantsverklaring
d.d.

EXPLOITATIE-REKENING 2000 S.N.N.-K.I.T.S. '98 (in nlg)

	<u>rekening 2000</u>	<u>rekening 1999</u>
<u>LASTEN</u>		
Personeelskosten		114.343
Huisvestingskosten		16.083
Automatiseringskosten		1.161
Overige kantoorkosten		5.055
Kosten externe opdrachtverlening		37.906
Algemene kosten		17.625
Bijdrage aan de algemene reserve	869	
	<u>869</u>	<u>192.174</u>
TOTAAL EXPLOITATIE LASTEN	869	192.174
<i>Totaal exploitatie lasten in euro's</i>	<i>394</i>	<i>87.205</i>
<u>BATEN</u>		
<u>BIJDRAGEN IN EXPLOITATIE</u>		
Rente baten rekening courant provincie Groningen	869	5.006
Bijdrage uitvoeringskosten I.S.P. project 9902		100.000
Bijdrage van de algemene reserve		87.168
	<u>869</u>	<u>192.174</u>
TOTAAL EXPLOITATIE BIJDRAGEN	869	192.174
<i>Totaal exploitatie bijdragen in euro's</i>	<i>394</i>	<i>87.205</i>
<u>PROJECTEN</u>		
<u>Verplichtingen projecten</u>		
Uitvoeringskostenbijdrage van het ISP proj.9902		100.000
Toezeggingen K.I.T.S.'98-projecten	698.822	1.250.532
	<u>698.822</u>	<u>1.350.532</u>
<i>Verplichtingen projecten in euro's</i>	<i>317.112</i>	<i>612.845</i>
<u>Bijdragen projecten</u>		
I.S.P. project 9902		1.000.000
Bijdrage van de reserve beschikbare middelen	698.822	350.532
	<u>698.822</u>	<u>1.350.532</u>
<i>Bijdragen projecten in euro's</i>	<i>317.112</i>	<i>612.845</i>

"Voor identificatie doeleinden
Behorend bij accountantsverklaring
d.d."

TOELICHTING OP DE BALANS PER 31 DECEMBER 2000 S.N.N.-K.I.T.S. '98 (in nlg)

	31-12-2000	31-12-1999
<u>Vorderingen:</u>		
I.S.P. project 8901	540.000	720.000
I.S.P. project 9902	540.000	720.000
	<u>1.080.000</u>	<u>1.440.000</u>
<i>Vorderingen in euro's</i>	490.083	653.444
<u>Rekening-courant provincie Groningen</u>		
Betreft het saldo in rekening-courant met de provincie Groningen per 31 december	<u>131.774</u>	<u>177.505</u>
<i>Rekening-courant provincie Groningen in euro's</i>	59.797	80.548
<u>Algemene reserve</u>		
Saldo 1 januari	-907	86.261
Exploitatieresultaat	869	-87.168
Saldo 31 december	<u>-38</u>	<u>-907</u>
<i>Algemene reserve in euro's</i>	-17	-412
<u>Nog beschikbare middelen</u>		
Betreft het saldo van de door het ISP beschikbaar gestelde middelen en de reeds gedane toezeggingen op deze middelen.		
Saldo 1 januari	306.678	657.210
Beschikbaar gestelde middelen:		
ISP project 9902		1.000.000
	306.678	1.657.210
Af:		
Aangegane verplichtingen	698.822	1.250.532
Uitvoeringskosten		100.000
	698.822	1.350.532
Saldo per 31 december	<u>-392.144</u>	<u>306.678</u>
<i>Nog beschikbare middelen in euro's</i>	-177.947	139.164
<u>Vrijgevallen toezeggingen</u>		
Saldo per 1 januari:	1.793	
Bij:	68.506	1.793
Vrijgevallen toezeggingen	<u>70.299</u>	<u>1.793</u>
<i>Vrijgevallen toezeggingen in euro's</i>	31.900	814

	31-12-2000	31-12-1999
<u>Openstaande toezeggingen</u>		
Saldo 1 januari	1.288.968	226.118
Bij: verplichtingen	<u>698.822</u>	<u>1.250.532</u>
	1.987.790	1.476.650
Af: betalingen	385.627	185.889
Vrijgevallen toezeggingen	<u>68.506</u>	<u>1.793</u>
	454.133	187.682
Saldo 31 december	<u>1.533.657</u>	<u>1.288.968</u>
<i>Openstaande toezeggingen in euro's</i>	695.943	584.908
<u>Nog te betalen posten</u>		
Per 31 december is nog te betalen wegens:		
- salariskosten		4.678
- evaluatie- en voorbereidend onderzoek		13.953
- accountantscontrole projecten		2.000
- kosten uitzendbureau		<u>342</u>
	<u>0</u>	<u>20.972</u>
<i>Nog te betalen posten in euro's</i>	0	9.517

TOELICHTING OP DE EXPLOITATIEREKENING 2000 S.N.N.-K.I.T.S. '98 (in nlg)

	REKENING 2000	REKENING 1999
<u>LASTEN</u>		
<u>Personeelskosten</u>		
Salariskosten		94.251
Reis en verblijfkosten		2.811
Kosten uitzendburo's		17.282
		114.343
<u>Huisvestingskosten</u>		
Huurkosten		7.424
Servicekosten		3.358
Schoonmaakkosten		884
Algemene voorzieningen		4.417
		16.083
<u>Automatiseringskosten</u>		
Automatiseringskosten		1.161
		1.161
<u>Overige kantoorkosten</u>		
Frankeerkosten		1.855
Drukwerk		2.613
Diverse kantoorkosten		588
		5.055
<u>Kosten externe opdrachtverlening</u>		
Accountantscontrole projecten		10.000
Onderzoekskosten		27.906
		37.906
<u>Algemene kosten</u>		
Accountantscontrole beheer		17.625
		17.625
<u>Bijdrage algemene reserve</u>		
Exploitatieresultaat	869	
TOTAAL LASTEN EXPLOITATIE	869	192.174
<i>Totaal lasten exploitatie in euro's</i>	394	87.205
<u>BATEN</u>		
Rente baten rekening courant provincie Groningen	869	5.006
Bijdrage uitvoeringskosten van I.S.P. project 8901		100.000
Bijdrage van de algemene reserve		87.168
TOTAAL BATEN EXPLOITATIE	869	192.174
<i>Totaal baten exploitatie in euro's</i>	394	87.205

	<u>Rekening</u> <u>2000</u>	<u>Rekening</u> <u>1999</u>
<u>PROJECTEN</u>		
Uitvoeringskostenbijdrage van het I.S.P. (project 8901)		
Uitvoeringskostenbijdrage van het I.S.P. (project 9902)		100.000
Toezeggingen K.I.T.S.'98 projecten	698.822	1.250.532
	<hr/> 698.822	<hr/> 1.350.532
Beschikbaar gesteld bedragen:		
ISP project 8901		
ISP project 9902		1.000.000
Bijdrage van reserve beschikbare middelen	698.822	350.532
	<hr/> 698.822	<hr/> 1.350.532
Bijdrage aan reserve beschikbare middelen	<hr/> <hr/> 0	<hr/> <hr/> 0
<i>Bijdrage aan reserve beschikbare middelen in euro's</i>	0	0

Datum

30 maart 2001

Referentie

P. Rienks RA

Accountantsverklaring

Opdracht

Wij hebben de verantwoording 2000 S.N.N. - K.I.T.S. 1998 van het Samenwerkingsverband Noord Nederland te Groningen gecontroleerd. De verantwoording is opgesteld onder verantwoordelijkheid van het bestuur van het Samenwerkingsverband Noord Nederland. Het is onze verantwoordelijkheid een accountantsverklaring inzake de verantwoording te verstrekken.

Werkzaamheden

Onze controle is verricht overeenkomstig in Nederland algemeen aanvaarde richtlijnen met betrekking tot controleopdrachten. Volgens deze richtlijnen dient onze controle zodanig te worden gepland en uitgevoerd, dat een redelijke mate van zekerheid wordt verkregen dat de verantwoording geen onjuistheden van materieel belang bevat. Verder hebben wij in onze controle de geldende regelgeving betrokken. Een controle omvat onder meer een onderzoek door middel van deelwaarnemingen van informatie ter onderbouwing van de bedragen en de toelichtingen in de verantwoording. Tevens omvat een controle een beoordeling van de grondslagen voor financiële verslaggeving die bij het opmaken van de verantwoording zijn toegepast en van belangrijke schattingen die het bestuur en de leiding van het Samenwerkingsverband Noord Nederland daarbij hebben gemaakt, alsmede een evaluatie van het algehele beeld van de verantwoording. Wij zijn van mening dat onze controle een deugdelijke grondslag vormt voor ons oordeel.

Oordeel

Wij zijn van oordeel dat de verantwoording een getrouw beeld geeft van het vermogen op 31 december 2000 en van het resultaat over 2000 en overigens voldoet aan de daaraan te stellen eisen.

Deloitte & Touche Accountants

VERANTWOORDING 2000

K.I.T.S. '96



Algemeen

Tot en met de verantwoording over 1997 werd op de exploitatie-rekening als reservering voor de nog beschikbare middelen opgenomen het verschil tussen de door het I.S.P. en de provincie Drenthe beschikbaar gestelde bedragen en de in het boekjaar betaalde bedragen op de projecten.

In overleg met de accountant werd een andere gedragslijn gekozen.

Met ingang van 1998 wordt het saldo genomen van de door het I.S.P. en de provincie Drenthe beschikbaar gestelde bedragen en de *toezeggingen* op de projecten in het betreffende jaar.

Per 31 december 2000 is nog beschikbaar voor projecten:

- | | | |
|--|---|---------------|
| • saldo van beschikbare middelen en toezeggingen | f | 137.615 |
| • vrijgevallen toezeggingen bij eindafrekening | " | <u>45.962</u> |

totaal nog beschikbare middelen per 31 december 2000	f	<u>183.577</u>
--	---	----------------

<i>Nog beschikbare middelen in euro's</i>		<i>83.304</i>
---	--	---------------

Ultimo 2000 staat nog open aan toezeggingen een bedrag van	f	NIHIL
--	---	-------

Overigens wordt verwezen naar de volgende bijlagen:

- Bijlage 1: Balans per 31 december 2000
- Bijlage 2: Exploitatie-rekening 2000
- Bijlage 3: Toelichting op de balans per 31 december 2000
- Bijlage 4: Toelichting op de exploitatierekening per 31 december 2000

BALANS PER 31 DECEMBER 2000 K.I.T.S. '96 (in nlg)

<u>ACTIVA</u>	<u>31-12-2000</u>	<u>31-12-1999</u>	<u>PASSIVA</u>	<u>31-12-2000</u>	<u>31-12-1999</u>
<u>Vlottende middelen</u>			<u>Eigen vermogen</u>		
Vorderingen	185.000	185.000	Algemene reserve	17.749	14.720
Rekening-courant provincie Groningen	16.326	75.796	<u>Voorzieningen</u>		
			Nog beschikbare middelen	137.615	137.615
			Vrijgevallen toezeggingen	45.962	38.544
			<u>Schulden op korte termijn</u>	183.577	176.159
			Openstaande toezeggingen	0	69.917
Totaal balans in euro's	201.326	260.796		201.326	260.796
Totaal balans in euro's	91.358	118.344		91.358	118.344

bijlage 1

Voor identificatie doeleinden
Behorend bij accountantsverklaring
d.d.

EXPLOITATIE-REKENING 2000 K.I.T.S. '96 (in nlg)

	<u>rekening 2000</u>	<u>rekening 1999</u>
<u>LASTEN</u>		
Bijdrage aan reserve	3.029	3.678
TOTAAL EXPLOITATIE LASTEN	<u>3.029</u>	<u>3.678</u>
<i>Totaal exploitatie lasten in euro's</i>	1.374	1.669
<u>BATEN</u>		
<u>BIJDRAGEN IN EXPLOITATIE</u>		
Rente baten rekening courant provincie Groningen	3.029	3.678
TOTAAL EXPLOITATIE BIJDRAGEN	<u>3.029</u>	<u>3.678</u>
<i>Totaal exploitatie bijdragen in euro's</i>	1.374	1.669

“Voor identificatie doeleinden
Behorend bij accountantsverklaring
d.d.”

TOELICHTING OP DE BALANS PER 31 DECEMBER 2000 K.I.T.S. '96 (in nlg)

	<u>31-12-2000</u>	<u>31-12-1999</u>
<u>Vorderingen</u>		
provincie Drenthe	25.000	25.000
ISP-V project 6811	<u>160.000</u>	<u>160.000</u>
	<u>185.000</u>	<u>185.000</u>
<i>Vorderingen in euro's</i>	83.949	83.949
<u>Rekening-courant provincie Groningen</u>		
Betreft het saldo in rekening-courant met de provincie Groningen per 31 december	<u>16.326</u>	<u>75.796</u>
<i>Rekening-courant provincie Groningen in euro's</i>	7.408	34.395
<u>Algemene reserve</u>		
Saldo per 1 januari	14.720	11.043
Rentebaten rekening-courant provincie Groningen	<u>3.029</u>	<u>3.678</u>
Saldo per 31 december	<u>17.749</u>	<u>14.720</u>
<i>Algemene reserve in euro's</i>	8.054	6.680
<u>Nog beschikbare middelen</u>		
Betreft het saldo van de door het I.S.P. en de provincie Drenthe beschikbaar gestelde middelen en de reeds gedane toezeggingen op deze middelen. Per 31 december is er op verplichtingenbasis nog een bedrag beschikbaar van	<u>137.615</u>	<u>137.615</u>
<i>Nog beschikbare middelen in euro's</i>	62.447	62.447
<u>Vrijgevallen toezeggingen</u>		
Saldo per 1 januari	38.544	15.000
Bij:	<u>7.418</u>	<u>23.544</u>
Saldo per 31 december	<u>45.962</u>	<u>38.544</u>
<i>Vrijgevallen toezeggingen in euro's</i>	20.857	17.491

	<u>31-12-2000</u>	<u>31-12-1999</u>
<u>Openstaande toezeggingen</u>		
De openstaande toezeggingen bedragen:		
Saldo per 1 januari	69.917	109.009
AE:		
Betalingen	62.499	15.548
Vrijval	<u>7.418</u>	<u>23.544</u>
	69.917	39.092
Totaal der openstaande toezeggingen	<u>0</u>	<u>69.917</u>
<i>Openstaande toezeggingen in euro's</i>	0	31.727

TOELICHTING OP DE EXPLOITATIEREKENING 2000 K.I.T.S.'96 (in nlg)

	REKENING 2000	REKENING 1999
<u>LASTEN</u>		
<u>Bijdrage aan reserve</u>		
Bijdrage aan reserve	3.029	3.678
	3.029	3.678
TOTAAL LASTEN EXPLOITATIE	3.029	3.678
<i>Totaal lasten exploitatie in euro's</i>	1.374	1.669
<u>BATEN</u>		
Rente baten	3.029	3.678
TOTAAL BATEN EXPLOITATIE	3.029	3.678
<i>Totaal baten exploitatie in euro's</i>	1.374	1.669

Baten rente rekening-courant:

Het jaar 2000 gaf een rentebate te zien van f 3029.
De opbouw van de rente is als volgt:

- 1e kwartaal	f	840
- 2e kwartaal	"	936
- 3e kwartaal	"	810
- 4e kwartaal	"	443
	f	3.029

Baten rente rekening-courant in euro's

1.374

Datum

30 maart 2001

Referentie

P. Rienks RA

Accountantsverklaring

Opdracht

Wij hebben de verantwoording K.I.T.S. 1996 van het Samenwerkingsverband Noord Nederland te Groningen gecontroleerd. De verantwoording is opgesteld onder verantwoordelijkheid van het bestuur van het Samenwerkingsverband Noord Nederland. Het is onze verantwoordelijkheid een accountantsverklaring inzake de verantwoording te verstrekken. Deze verklaring wordt afgegeven ten behoeve van de provincie Drenthe.

Werkzaamheden

Onze controle is verricht overeenkomstig in Nederland algemeen aanvaarde richtlijnen met betrekking tot controleopdrachten. Volgens deze richtlijnen dient onze controle zodanig te worden gepland en uitgevoerd, dat een redelijke mate van zekerheid wordt verkregen dat de verantwoording geen onjuistheden van materieel belang bevat. Verder hebben wij in onze controle de geldende regelgeving betrokken. Een controle omvat onder meer een onderzoek door middel van deelwaarnemingen van informatie ter onderbouwing van de bedragen en de toelichtingen in de verantwoording. Tevens omvat een controle een beoordeling van de grondslagen voor financiële verslaggeving die bij het opmaken van de verantwoording zijn toegepast en van belangrijke schattingen die het bestuur en de leiding van het Samenwerkingsverband Noord Nederland daarbij hebben gemaakt, alsmede een evaluatie van het algehele beeld van de verantwoording. Wij zijn van mening dat onze controle een deugdelijke grondslag vormt voor ons oordeel.

Oordeel


Wij zijn van oordeel dat de verantwoording een getrouw beeld geeft van het vermogen op 31 december 2000 en van het resultaat over 2000 en overigens voldoet aan de daaraan te stellen eisen.

1 Deloitte & Touche Accountants



VERANTWOORDING 2000

S.N.N.- R.B.S.



Algemeen

Het jaar 1999 is het laatste jaar waarin toezeggingen aan eindbegunstigden gedaan konden worden. In 2000 zijn er naar aanleiding van een aantal bezwaarschriften op in 1999 genomen besluiten, nog wel enkele verplichtingen aangegaan. Een en ander houdt in dat het tekort van afgerond f 11,7 mln. aan beschikbare middelen alleen nog kan afnemen als gevolg van gerealiseerde vrijval op projecten. De verwachte vrijval kan geraamd worden op f 10 mln. (33 % van f 31 mln.) waarmee het tekort aan beschikbare middelen komt op f 1,7 mln. (f 11,7 mln. minus f 10 mln.). Er is gerekend met een hoger percentage geraamde vrijval dan het gerealiseerde percentage vrijval (ongeveer 30 %), daar naar verwachting de veranderende deelregelingen een hogere vrijval zullen laten zien dan de reeds afgerekende deelregelingen.

Tevens zijn vlak voor het einde van de committeringsperiode (31 december 1999) een bulk aanvragen ingediend, die een relatief hoog vrijvalpercentage zullen hebben en daarmee het gemiddelde vrijvalpercentage doen stijgen. Een gedeelte van deze aanvragen betreft projecten die nog snel zijn ingediend om binnen de aanvraagperiode te vallen. Eindbegunstigden hebben de kosten extra hoog geraamd, of de projecten zullen in zijn geheel niet worden opgestart.

Per 31 december 2000 is nog beschikbaar voor projecten:

• saldo van beschikbare middelen en toezeggingen	f -37.458.017
• vrijgevallen toezeggingen bij eindafrekening	" 25.769.857
totaal nog beschikbare middelen per 31 december 2000	<u>f -11.688.160</u>

Nog beschikbare middelen in euro's **5.303.856**

Ultimo 2000 staat nog open aan toezeggingen een bedrag van f 31.070.260
Per programma en jaar als volgt te specificeren:

1996	f 150.000
1997	" 995.687
1998	" 7.627.002
1999	<u>" 22.297.571</u>
	<u>f 31.070.260</u>

Openstaande toezeggingen in euro's **14.099.069**


Overigens wordt verwezen naar de volgende bijlagen:

- Bijlage 1: Balans per 31 december 2000
- Bijlage 2: Exploitatie-rekening 2000
- Bijlage 3: Toelichting op de balans per 31 december 2000
- Bijlage 4: Toelichting op de exploitatie-rekening 2000

BALANS PER 31 DECEMBER 2000 S.N.N.-R.B.S. (in nlg)

<u>ACTIVA</u>	<u>31-12-2000</u>	<u>31-12-1999</u>	<u>PASSIVA</u>	<u>31-12-2000</u>	<u>31-12-1999</u>
<u>Vlottende middelen</u>			<u>Eigen vermogen</u>		
Vorderingen	16.855.103	21.351.189	Reserve exploitatiekosten		190.410
Rekening-courant provincie Groningen	2.960.627	12.320.482	Algemene reserve	433.631	130.134
Nog te ontvangen bedragen		1.022		<u>433.631</u>	<u>320.544</u>
Nog te ontvangen RBS premie	6.000		<u>Voorzieningen</u>		
			Nog beschikbare middelen	-37.458.017	-37.334.994
			Vrijgevallen toezeggingen	25.769.857	20.626.529
			Voorziening subsidies	6.000	
				<u>-11.682.160</u>	<u>-16.708.465</u>
			<u>Schulden op korte termijn</u>		
			Openstaande toezeggingen	31.070.260	50.000.852
			Te betalen posten		59.762
				<u>31.070.260</u>	<u>50.060.614</u>
<u>Totaal balans in euro's</u>	<u>19.821.731</u>	<u>33.672.693</u>		<u>19.821.731</u>	<u>33.672.693</u>
	8.994.709	15.280.002	<u>Totaal balans in euro's</u>	8.994.709	15.280.002

[bijlage]

"Voor identificatiedoelinden
Behorend bij accountantsverklaring
d.d." 

EXPLOITATIE-REKENING 2000 S.N.N.-R.B.S. (in nlg)

	<u>rekening 2000</u>	<u>rekening 1999</u>
<u>LASTEN</u>		
Personeelskosten	39.410	421.750
Huisvestingskosten	31.729	70.767
Automatiseringskosten	2.508	7.519
Overige kantoorkosten	15.637	51.540
Benmalige kosten		2.538
Kosten externe opdrachten	126.163	169.169
Algemene kosten	17.625	41.405
Bijdrage aan reserve	346.158	312.996

TOTAAL EXPLOITATIE LASTEN	<u>579.229</u>	<u>1.077.684</u>
----------------------------------	-----------------------	-------------------------

<i>Totaal exploitatie lasten in euro's</i>	262.843	489.032
--	----------------	----------------

BATEN

BIJDRAGEN IN EXPLOITATIE

Uitvoeringsvoorziening tlv budgetregeling (8 %)		780.000
Rentebaten	346.158	297.684
Bijdr. reserve exploitatiekosten	190.410	
Bijdr. algemene reserve	42.661	

TOTAAL EXPLOITATIE BIJDRAGEN	<u>579.229</u>	<u>1.077.684</u>
-------------------------------------	-----------------------	-------------------------

<i>Totaal exploitatie bijdragen in euro's</i>	262.843	489.032
---	----------------	----------------

PROJECTEN

Verplichtingen projecten

Uitvoeringsvoorz. tlv. budgetregeling (8 %)		780.000
Toezeggingen RBS-projecten	123.023	33.857.424
	<u>123.023</u>	<u>34.637.424</u>

<i>Verplichtingen projecten in euro's</i>	55.825	15.717.778
---	---------------	-------------------

Bijdragen projecten

ISP		8.840.000
Europese Programma's		3.971.011
Provincies Fryslân; Groningen; Drenthe; Overijssel		1.489.288
Totaal toegekende subsidie		<u>14.300.299</u>

Onttrekking uit voorziening nog beschikbare middelen	123.023	20.337.125
--	---------	------------

	<u>123.023</u>	<u>34.637.424</u>
--	-----------------------	--------------------------

<i>Bijdragen projecten in euro's</i>	55.825	15.717.778
--------------------------------------	---------------	-------------------

"Voor identificatie doeleinden
Behorend bij accountantsverklaring
d.d."

TOELICHTING OP DE BALANS PER 31 DECEMBER 2000 S.N.N.-R.B.S. (in nlg)**Vorderingen**

	<u>Toezegging</u>	<u>31-12-2000</u>	<u>31-12-1999</u>
	<u>1995 t/m 1999</u>		
Toezeggingen t/m 1999		87.281.939	87.281.939
Ontvangen		70.426.836	65.930.750
		16.855.103	21.351.189

Specificatie per onderdeel:**ISP (project 5903/7904)**

- projecten	41.600.000	6.568.640	6.568.640
- uitvoeringskosten	3.900.000	1.491.360	1.491.360
	45.500.000	8.060.000	8.060.000

Europese programma's

- Groningen/Drenthe 2 '97-'99	4.300.000	860.000	2.580.000
- Groningen/Drenthe 2 '94-'96	9.590.973		
- Fryslân 5b	10.000.000	1.478.718	2.934.804
- Groningen/Drenthe 5b	3.200.000	640.000	640.000
- Overijssel 5b	790.966	158.194	158.194
	27.881.939	3.136.912	6.312.998

Provincies:

- Fryslân wit	5.200.000	1.524.000	1.524.000
- Groningen wit	1.500.000	720.000	810.000
- Drenthe wit	6.000.000	2.400.000	3.630.000
- Overijssel wit	1.200.000	1.014.191	1.014.191
	13.900.000	5.658.191	6.978.191

Totaal toezeggingen t/m 1999 **87.281.939** **16.855.103** **21.351.189**

Totaal toezeggingen t/m 1999 in euro's **39.606.817** **7.648.512** **9.688.747**

De toezeggingen voor de afzonderlijke deelgebieden hebben een "in principe karakter", omdat deze slechts op basis van de werkelijke RBS-omzet per deelgebied definitief ter beschikking kunnen worden gesteld.

Als toezegging van de provincie Overijssel (zowel "5b-gebied" als "wit") is vermeld de afspraak zoals gemaakt met de provincie. Uiteraard is ook hierbij het uitgangspunt dat de provincie de helft van de uiteindelijk verstrekte RBS-subsidie in het Overijsselse-gebied zal bijdragen aan het SNN.

Rekening-courant provincie Groningen

Betreft het saldo in rekening-courant met de provincie Groningen per 31 december

2.960.627 **12.320.482**

Rekening-courant provincie Groningen in euro's

1.343.474 **5.590.791**

Zowel de betalingen als de ontvangsten lopen via de provincie Groningen. Op basis van het gemiddelde rentepercentage kortgeld, dat per kwartaal wordt bepaald, vindt per kwartaal renteverrekening plaats.

bijlage 3

	<u>31-12-2000</u>	<u>31-12-1999</u>
<u>Nog te ontvangen bedragen</u>		
Nog te ontvangen bedragen per 31 december	0	1.022
<i>Nog te ontvangen bedragen in euro's</i>	0	464
<u>Terug te ontvangen subsidies</u>		
Van 1 debiteur dient nog subsidie terug ontvangen te worden	6.000	0
<i>Nog te ontvangen subsidies in euro's</i>	2.723	0

Reserve exploitatiekosten

Het exploitatietekort van f 233.071 komt voor een bedrag van f 190.410 ten laste van de reserve exploitatiekosten, het restant van f 42.661 wordt uit de algemene reserve gedekt.

Saldo 1 januari	190.410	175.098
Exploitatieresultaat	<u>-190.410</u>	<u>15.312</u>
Saldo per 31 december	<u>0</u>	<u>190.410</u>
<i>Reserve exploitatiekosten in euro's</i>	0	86.404

Algemene reserve

Uit de rekening-courant met de provincie Groningen vloeit een rentebate voort van f 346.158. Aangezien de reserve exploitatiekosten niet toereikend is om de exploitatiekosten van 2000 te dekken wordt er een beroep gedaan op de algemene reserve voor een bedrag van f 42.661.

De ontvangen middelen uit de diverse deelgebieden binnen de RBS ad f 4.496.086 zijn als volgt opgebouwd:

- Groningen/Drenthe 2 97-99	f 1.720.000	
- Fryslân Sb	" 1.456.086	
- Groningen wit	" 90.000	
- Overijssel wit	" <u>1.230.000</u>	
	f <u>4.496.086</u>	
Saldo per 1 januari	130.134	-167.550
Rente rekening-courant provincie Groningen	346.158	297.684
Exploitatietekort (gedeeltelijk)	<u>-42.661</u>	
Saldo per 31 december	<u>433.631</u>	<u>130.134</u>
<i>Algemene reserve per 31 december in euro's</i>	196.773	59.052

	<u>31-12-2000</u>	<u>31-12-1999</u>
<u>Nog beschikbare middelen</u>		
Saldo per 1 januari	-37.334.994	-16.997.869
Beschikbaar gestelde middelen		<u>14.300.299</u>
	<u>-37.334.994</u>	<u>-2.697.570</u>
Af:		
Aangegane verplichtingen	123.023	33.857.424
Apparaatskosten 8 % regeling		<u>780.000</u>
Saldo per 31 december	<u>-37.458.017</u>	<u>-37.334.994</u>
<i>Nog beschikbare middelen in euro's</i>	-16.997.707	-16.941.882

De uiteindelijke financiële ruimte wordt echter mede bepaald door de ruimte voor herbestemming van op eerdere projecten vrijgekomen middelen. Het komt immers regelmatig voor dat projecten bij eindafrekening lager in kosten blijken uit te vallen dan de begroting waarop was toegekend. Bij de RBS blijkt de gemiddelde gerealiseerde vrijval van reeds afgerekende projecten afgerond 30 % te belopen. Naar verwachting zal dit percentage aan het einde van de programmaperiode oplopen (zie ook toelichting Algemeen).

Vrijgevallen toezeggingen

Saldo per 1 januari	20.626.529	15.476.682
Vrijval	<u>5.143.328</u>	<u>5.149.847</u>
Totale vrijval per 31 december	<u>25.769.857</u>	<u>20.626.529</u>
<i>Vrijgevallen toezeggingen in euro's</i>	11.693.851	9.359.911

Openstaande toezeggingen

De openstaande toezeggingen bedragen:

Saldo per 1 januari	50.000.852	31.805.273
bij: verplichtingen	<u>123.023</u>	<u>33.857.424</u>
	<u>50.123.875</u>	<u>65.662.697</u>
af: betalingen	13.910.287	10.511.998
vrijval	<u>5.143.328</u>	<u>5.149.847</u>
Totaal der openstaande toezeggingen	<u>31.070.260</u>	<u>50.000.852</u>
<i>Openstaande toezeggingen in euro's</i>	14.099.069	22.689.397

Nog te betalen posten

Per 31 december is nog te betalen wegens:

- telefoon-, franker- en copieerkosten		4.784
- drukwerk		259
- salariskosten		22.454
- kosten uitzendbureau's		4.099
- accountantscontrole projecten		15.800
- accountantscontrole beheer		7.003
- divers kosten externe opdrachten		5.300
- huishoudelijke kosten e.d.		64

	0	59.762
--	---	--------

Nog te betalen posten in euro's

	0	27.119
--	---	--------

TOELICHTING OP DE EXPLOITATIEREKENING 2000 S.N.N.-R.B.S. (in nlg)

	REKENING 2.000	REKENING 1999
<u>LASTEN</u>		
<u>Personeelkosten</u>		
Salariskosten		251.219
Reis en verblijfkosten		627
Kosten uitzendbureaus	32.591	158.441
Kosten kinderopvang	6.818	497
Diverse personeelskosten		10.966
	39.410	421.750
<u>Huisvestingskosten</u>		
Huurkosten	14.117	32.665
Servicekosten	6.386	14.777
Schoonmaakkosten	1.681	3.889
Algemene voorzieningen	9.545	19.437
	31.729	70.767
<u>Automatiseringskosten</u>		
Automatiseringskosten	2.508	7.519
	2.508	7.519
<u>Overige kantoorkosten</u>		
Frankeerkosten	2.777	9.218
Kantoorartikelen	310	3.348
Drukwerk		12.192
Abonnementskosten		873
Advertentiekosten	9.358	15.387
Telefoonkosten	1.664	2.290
Kopieerkosten	1.463	7.473
Diverse kantoorkosten	66	759
	15.637	51.540
<u>Eenmalige kosten</u>		
Aanschaf software/hardware		2.538
		2.538
<u>Kosten externe opdracht verlening</u>		
Accountantscontrole projecten	53.800	77.600
Diverse kosten externe opdrachten	72.363	91.569
	126.163	169.169
<u>Algemene kosten</u>		
Accountantscontrole beheer	17.625	36.096
Huishoudelijke kosten e.d.		64
Overige algemene kosten (onvoorzien):		
- WA-verzekering		5.245
	17.625	41.405
<u>Bijdrage aan reserve</u>		
Bijdr. reserve exploitatiekosten		15.312
Bijdr. reserve ivm rentebaten rek.crt.prov.Gron.	346.158	297.684
	346.158	312.996
TOTAAL LASTEN EXPLOITATIE	579.229	1.077.684
<i>Totaal lasten exploitatie in euro's</i>	262.843	489.032
<u>BATEN</u>		
Uitvoeringsvoorz.tlv.budgetregeling (8 %)		780.000
Rente baten	346.158	297.684
Bijdr. reserve exploitatiekosten	190.410	
Bijdr. algemene reserve	42.661	
TOTAAL BATEN EXPLOITATIE	579.229	1.077.684
<i>Totaal baten exploitatie in euro's</i>	262.843	489.032

	REKENING 2000	REKENING 1999
<u>PROJECTEN</u>		
<u>Verplichtingen projecten:</u>		
Uitvoeringsvoorziening tlv budgetregeling (8 %)		780.000
Toezeggingen RBS projecten	123.023	33.857.424
	123.023	34.637.424
<u>JSP (project 5903/7904)</u>		8.840.000
		8.840.000
<u>Europese Programma's:</u>		
Groningen/Drenthe 2 '97-'99		2.300.000
Groningen/Drenthe 2 '94-'96		-309.027
Fryslân 5b		2.000.000
Groningen/Drenthe 5b		-19.962
Overijssel 5b		3.971.011
<u>Provincies:</u>		
Fryslân (wit)		300.000
Groningen (wit)		1.200.000
Drenthe (wit)		-10.712
Overijssel (wit)		1.489.288
Totaal toegekende subsidie		14.300.299
Ten laste van voorziening beschikbare middelen	123.023	20.337.125
<i>Ten laste van voorziening beschikbare middelen in euro's</i>	55.825	9.228.585

Datum

30 maart 2001

Referentie

P. Rienks RA

Accountantsverklaring

Opdracht

Wij hebben de verantwoording 2000 S.N.N. - R.B.S. van het Samenwerkingsverband Noord Nederland te Groningen gecontroleerd. De verantwoording is opgesteld onder verantwoordelijkheid van het bestuur van het Samenwerkingsverband Noord Nederland. Het is onze verantwoordelijkheid een accountantsverklaring inzake de verantwoording te verstrekken.

Werkzaamheden

Onze controle is verricht overeenkomstig in Nederland algemeen aanvaarde richtlijnen met betrekking tot controleopdrachten. Volgens deze richtlijnen dient onze controle zodanig te worden gepland en uitgevoerd, dat een redelijke mate van zekerheid wordt verkregen dat de verantwoording geen onjuistheden van materieel belang bevat. Verder hebben wij in onze controle de geldende regelgeving betrokken. Een controle omvat onder meer een onderzoek door middel van deelwaarnemingen van informatie ter onderbouwing van de bedragen en de toelichtingen in de verantwoording. Tevens omvat een controle een beoordeling van de grondslagen voor financiële verslaggeving die bij het opmaken van de verantwoording zijn toegepast en van belangrijke schattingen die het bestuur en de leiding van het Samenwerkingsverband Noord Nederland daarbij hebben gemaakt, alsmede een evaluatie van het algehele beeld van de verantwoording. Wij zijn van mening dat onze controle een deugdelijke grondslag vormt voor ons oordeel.

Oordeel

Wij zijn van oordeel dat de verantwoording een getrouw beeld geeft van het vermogen op 31 december 2000 en van het resultaat over 2000 en overigens voldoet aan de daaraan te stellen eisen.

1 Deloitte & Touche Accountants

VERANTWOORDING 2000

R.I.M.



Algemeen

Met ingang van de verantwoording over het jaar 1998 wordt het saldo genomen van de door het ISP en de Europese Programma's beschikbaar gestelde bedragen en de *toezeggingen* op de projecten in het betreffende jaar.

Per 31 december 2000 is nog beschikbaar voor projecten:

- | | | |
|--|----------|---------|
| • saldo van beschikbare middelen en toezeggingen | <i>f</i> | 927.180 |
| • vrijgevallen toezeggingen bij eindafrekening | " | 125.610 |

f 1.052.790

Nog beschikbare middelen in euro's

477.735

Ultimo 2000 staat nog open aan toezeggingen een bedrag van
Per programma en jaar als volgt te specificeren:

f 1.309.465

1998

f 217.020

1999

" 1.092.445

f 1.309.465

Openstaande toezeggingen in euro's

594.209

Overigens wordt verwezen naar de volgende bijlagen:

- Bijlage 1: Balans per 31 december 2000
- Bijlage 2: Exploitatie-rekening 2000
- Bijlage 3: Toelichting op de balans per 31 december 2000
- Bijlage 4: Toelichting op de exploitatie-rekening 2000

BALANS PER 31 DECEMBER 2000 R.I.M. (in mlg)

<u>ACTIVA</u>	<u>31-12-2000</u>	<u>31-12-1999</u>	<u>PASSIVA</u>	<u>31-12-2000</u>	<u>31-12-1999</u>
<u>Vlottende middelen</u>			<u>Eigen vermogen</u>		
Vorderingen	1.628.503	2.770.203	Algemene reserve	534.374	528.224
Rekening-courant provincie Groningen	1.268.866	1.164.608	<u>Voorzieningen</u>		
			Nog beschikbare middelen	927.180	1.087.840
			Vrijgevallen toezeggingen	125.610	185.895
			<u>Schulden op korte termijn</u>	1.052.790	1.273.735
			Openstaande toezeggingen	1.309.465	2.122.489
			Nog te betalen posten	740	10.363
				1.310.205	2.132.852
<i>Totaal balans in euro's</i>	<u>2.897.369</u>	<u>3.934.811</u>		<u>2.897.369</u>	<u>3.934.811</u>
	1.314.769	1.785.539	<i>Totaal balans in euro's</i>	1.314.769	1.785.539

biilage 1

Voor identificatie doelenden
 Behorend bij de "ouderantsverklaring"
 d.d.

EXPLOITATIE-REKENING 2000 R.I.M. (in nlg)

	<u>rekening 2000</u>	<u>rekening 1999</u>
<u>LASTEN</u>		
Personeelskosten	7.100	44.850
Huisvestingskosten	5.592	8.042
Automatiseringskosten	303	580
Overige kantoorkosten	300	1.173
Kosten commissie van deskundigen	4.988	44.673
Kosten externe opdrachten	4.332	2.000
Algemene kosten	5.202	4.145
Bijdrage aan de algemene reserve	6.150	
	<hr/>	<hr/>
TOTAAL EXPLOITATIE LASTEN	<u>33.965</u>	<u>105.462</u>
<i>Totaal exploitatie lasten in euro's</i>	15.413	47.857
<u>BATEN</u>		
<u>BIJDRAGEN IN EXPLOITATIE</u>		
Rente baten rekening courant provincie Groningen	33.965	46.394
Bijdrage van de algemene reserve		59.068
	<hr/>	<hr/>
TOTAAL EXPLOITATIE BIJDRAGEN	<u>33.965</u>	<u>105.462</u>
<i>Totaal exploitatie bijdragen in euro's</i>	15.413	47.857
<u>PROJECTEN</u>		
<u>Verplichtingen projecten</u>		
Toezeggingen RIM-projecten	<u>160.660</u>	<u>2.106.168</u>
	<u>160.660</u>	<u>2.106.168</u>
<i>Verplichtingen projecten in euro's</i>	72.904	955.737
<u>Bijdragen projecten</u>		
Bijdragen van:		
ISP-V project 8508		-629.661
EPD-2 project CD-V2-003 provincie Groningen en Drenthe		-1.136.736
EPD-5b project CD-5b-001 provincie Groningen en Drenthe		-625.000
Reserve nog beschikbare middelen	<u>160.660</u>	<u>4.497.565</u>
	<u>160.660</u>	<u>2.106.168</u>
<i>Bijdragen projecten in euro's</i>	72.904	955.737

TOELICHTING OP DE BALANS PER 31 DECEMBER 2000 R.I.M. (in nlg)**Vorderingen:**

Daar in voorgaande jaren het nog niet bekend was hoeveel toekenningen aan eindbegunstigden zouden worden gedaan binnen de RIM-periode, is steeds het maximale bedrag als toegezegd door de financiers (ISP en EFRO) minus de reeds bevoorschotte bedragen als openstaande vordering op de balans opgenomen.

Het jaar 1999 was het laatste jaar dat er toekenningen konden worden verzonden aan eindbegunstigden.

In 2000 is f 160.660 toegekend naar aanleiding van bezwaarprocedures. Alle aanvragen waren in 1999 reeds afgehandeld. Dit brengt met zich mee dat ultimo 2000 de balans kan worden opgemaakt van de maximale vordering op zowel het ISP, EFRO doelstelling 2 en 5b. De vordering kan immers nooit groter zijn dan het bedrag aan toezeggingen minus de reeds gerealiseerde vrijval. Onderstaand is een specificatie weergegeven per financier.

Maximale bijdrage	Togekend	Vrijval	Uitvoeringskosten	Maximale vordering
ISP f 3.226.000				
EPD-2 gebied	1.215.712	62.805	232.500	1.385.407
EPD-5b gebied	50.000		68.500	118.500
Totaal ISP				<u>1.202.904</u>
				2.706.811
EPD-2 f 2.482.500				
EPD-2 gebied	1.215.712	62.805	232.500	1.385.407
Bezwaar				<u>70.830</u>
Totaal EPD-2				1.456.237
EPD-5b f 743.500	50.000		68.500	<u>118.500</u>
Totaal EPD-5b				118.500

In 2000 werden voorschotten ontvangen van ISP voor een bedrag van f 645.200 en van EPD 2 f 496.500.

	<u>Nominaal</u>	<u>Ontvangen</u>	<u>Rekening 2000</u>	<u>Rekening 1999</u>
ISP-V project 8508	2.706.811	1.400.872	1.305.939	1.951.139
EPD-2 proj. CD-V2-003 provincie Groningen/Drenthe	1.456.237	1.103.473	352.764	849.264
EPD-5b proj. CD-5b-001 provincie Groningen/Drenthe	118.500	148.700	-30.200	-30.200
	<u>4.281.548</u>	<u>2.653.045</u>	<u>1.628.503</u>	<u>2.770.203</u>
Vorderingen in euro's	1.942.882	1.203.899	738.982	1.257.063

Rekening-courant provincie Groningen

Betreft het saldo in rekening-courant met de provincie Groningen per 31 december

1.268.866 1.164.608

Rekening-courant provincie Groningen in euro's

575.786 528.476

Algemene reserve

Saldo 1 januari
Exploitatieresultaat

528.224 587.292
6.150 -59.068

Saldo 31 december

534.374 528.224

Algemene reserve in euro's

242.488 239.697

biilage 3

	<u>Rekening</u> <u>2000</u>	<u>Rekening</u> <u>1999</u>
--	--------------------------------	--------------------------------

Nog beschikbare middelen

Betreft het saldo van de door het ISP en de Europese Programma's beschikbaar gestelde middelen en de reeds gedane toezeggingen op deze middelen.

Beschikbaar gestelde middelen:		
saldo 1 januari	1.087.840	5.585.405
ISP-V project 8508		-629.661
Europese Programma's EPD-2 proj. CD-V2-003 provincie Groningen en Drenthe		-1.136.736
Europese Programma's EPD-5b proj. CD-5b-001 provincie Groningen en Drenthe		-625.000
	<u>1.087.840</u>	<u>3.194.008</u>
Af: aangegane verplichtingen	<u>160.660</u>	<u>2.106.168</u>
Saldo per 31 december	<u>927.180</u>	<u>1.087.840</u>

Nog beschikbare middelen in euro's

	420.736	493.640
--	---------	---------

Vrijgevallen toezeggingen

Saldo per 1 januari:	185.895	
Bij:	<u>-60.285</u>	<u>185.895</u>
Vrijgevallen toezeggingen	<u>125.610</u>	<u>185.895</u>

Vrijgevallen toezeggingen in euro's

	56.999	84.355
--	--------	--------

Openstaande toezeggingen

Saldo per 1 januari	2.122.489	264.595
Bij: verplichtingen	<u>160.660</u>	<u>2.106.168</u>
	<u>2.283.149</u>	<u>2.370.763</u>
Af: betalingen	1.033.969	62.379
vrijval	<u>-60.285</u>	<u>185.895</u>
	<u>973.684</u>	<u>248.274</u>

Totaal der openstaande toezeggingen

	<u>1.309.465</u>	<u>2.122.489</u>
--	------------------	------------------

Openstaande toezeggingen in euro's

	594.209	963.144
--	---------	---------

Nog te betalen posten

Per 31 december is nog te betalen wegens:

- salariskosten	352	240
- kosten uitzendbureaus	61	342
- schoonmaakkosten	9	
- automatiseringskosten	18	
- frankeerkosten	300	
- deskundige ondersteuning		<u>9.782</u>
	<u>740</u>	<u>10.363</u>

Nog te betalen posten in euro's

	336	4.703
--	-----	-------

TOELICHTING OP DE EXPLOITATIEREKENING 2000 R.I.M. (in nlg)

	REKENING 2000	REKENING 1999
<u>LASTEN</u>		
<u>Personeelskosten</u>		
Salariskosten	4.074	24.044
Reis en verblijfkosten		28
Kosten uitzendbureaus	3.025	20.778
	7.100	44.850
<u>Huisvestingskosten</u>		
Huurkosten	2.252	3.712
Servicckosten	841	1.679
Schoonmaakkosten	200	442
Algemene voorzieningen	2.299	2.209
	5.592	8.042
<u>Automatiseringskosten</u>		
Automatiseringskosten	303	580
	303	580
<u>Overige kantoorkosten</u>		
Frankeerkosten	300	
Drukwerk		1.173
	300	1.173
<u>Kosten commissie van deskundigen</u>		
Deskundige ondersteuning	4.988	44.673
	4.988	44.673
<u>Kosten externe opdrachtverlening</u>		
Accountantscontrole projecten	4.000	2.000
diverse kosten externe opdrachten	332	
	4.332	2.000
<u>Algemene kosten</u>		
Accountantscontrole beheer	5.053	4.113
Huishoudelijke kosten e.d.	150	
Vergaderkosten		33
	5.202	4.145
<u>Bijdrage aan de algemene reserve</u>		
Exploitatieresultaat	6.150	
	6.150	0
TOTAAL LASTEN EXPLOITATIE	33.965	105.462
<i>Totaal lasten exploitatie in euro's</i>	15.413	47.857
<u>BATEN</u>		
Rente baten rekening-courant provincie Groningen	33.965	46.394
Bijdrage van de algemene reserve		59.068
TOTAAL BATEN EXPLOITATIE	33.965	105.462
<i>Totaal baten exploitatie in euro's</i>	15.413	47.857

PROJECTEN

Beschikbaar gesteld bedragen:

ISP-V project 8508		-629.661
EPD-2 project CD-V2-003 provincie Groningen en Drenthe		-1.136.736
EPD-Sb project CD-5b-001 provincie Groningen en Drenthe		-625.000
Reserve nog beschikbare middelen	160.660	4.497.565

160.660 **2.106.168**

Af:

Toezeggingen op RIM-projecten	160.660	2.106.168
-------------------------------	---------	-----------

160.660 **2.106.168**

Datum
30 maart 2001

Referentie
P. Rienks RA

Accountantsverklaring

Opdracht

Wij hebben de verantwoording R.I.M. van het Samenwerkingsverband Noord Nederland te Groningen gecontroleerd. De verantwoording is opgesteld onder verantwoordelijkheid van het bestuur van het Samenwerkingsverband Noord Nederland. Het is onze verantwoordelijkheid een accountantsverklaring inzake de verantwoording te verstrekken. Deze verklaring wordt afgegeven ten behoeve van de provincies Groningen en Drenthe.

Werkzaamheden

Onze controle is verricht overeenkomstig in Nederland algemeen aanvaarde richtlijnen met betrekking tot controleopdrachten. Volgens deze richtlijnen dient onze controle zodanig te worden gepland en uitgevoerd, dat een redelijke mate van zekerheid wordt verkregen dat de verantwoording geen onjuistheden van materieel belang bevat. Verder hebben wij in onze controle de geldende regelgeving betrokken. Een controle omvat onder meer een onderzoek door middel van deelwaarnemingen van informatie ter onderbouwing van de bedragen en de toelichtingen in de verantwoording. Tevens omvat een controle een beoordeling van de grondslagen voor financiële verslaggeving die bij het opmaken van de verantwoording zijn toegepast en van belangrijke schattingen die het bestuur en de leiding van het Samenwerkingsverband Noord Nederland daarbij hebben gemaakt, alsmede een evaluatie van het algehele beeld van de verantwoording. Wij zijn van mening dat onze controle een deugdelijke grondslag vormt voor ons oordeel.

Oordeel

Wij zijn van oordeel dat de verantwoording een getrouw beeld geeft van het vermogen op 31 december 2000 en van het resultaat over 2000 en overigens voldoet aan de daaraan te stellen eisen.

1 *Deloitte & Touche Accountants*

VERANTWOORDING 2000

S.K.I.



Algemeen

Met ingang van de verantwoording over het jaar 1998 wordt het saldo genomen van de door het ISP; LEADER en de provincie Drenthe beschikbaar gestelde bedragen en de *toezeggingen* op de projecten in het betreffende jaar.

Per 31 december 2000 is nog beschikbaar voor projecten:

• saldo van beschikbare middelen en toezeggingen	f	-257.967
• vrijgevallen toezeggingen	"	<u>106.516</u>
	f	<u>-151.451</u>
		-68.725

Nog beschikbare middelen in euro's

Ultimo 2000 staat nog open aan toezeggingen een bedrag van	f	1.110.848
Per programma en jaar als volgt te specificeren		
1997	f	34.859
1998	"	207.718
1999	"	<u>868.271</u>
	f	<u>1.110.848</u>

Openstaande toezeggingen in euro's

504.081

Overigens wordt verwezen naar de volgende bijlagen:

- Bijlage 1: Balans per 31 december 2000
- Bijlage 2: Exploitatierkening 2000
- Bijlage 3: Toelichting op de balans per 31 december 2000
- Bijlage 4: Toelichting op de exploitatierkening per 31 december 2000

EXPLOITATIE-REKENING 2000 S.K.I. (in nlg)

	rekening 2000	rekening 1999
<u>LASTEN</u>		
Personeelskosten	10.788	40.056
Huisvestingskosten	6.695	8.042
Automatiseringskosten	312	580
Overige kantoorkosten		7.080
Kosten externe opdrachtverlening	4.516	10.000
Algemene kosten	8.106	4.113
Rente rekening courant provincie Groningen		193
Bijdrage aan de algemene reserve		29.935
	<hr/>	<hr/>
TOTAAL EXPLOITATIE LASTEN	<u>30.417</u>	<u>100.000</u>
<i>Totaal exploitatie lasten in euro's</i>	13.802	45.378
<u>BATEN</u>		
<u>BIJDRAGEN IN EXPLOITATIE</u>		
Uitvoeringskosten 10 % regeling		100.000
Rentebaten rekening courant prov. Groningen	1.770	
Bijdrage algemene reserve	28.647	
	<hr/>	<hr/>
TOTAAL EXPLOITATIE BIJDRAGEN	<u>30.417</u>	<u>100.000</u>
<i>Totaal exploitatie bijdragen in euro's</i>	13.802	45.378
<u>PROJECTEN</u>		
<u>Verplichtingen projecten</u>		
Uitvoeringsregeling 10 % van:		
- ISP projectnummers 7813 en 9810		50.000
- Leader 5b		20.000
- Provincie Drenthe		30.000
Toezeggingen SKI-projecten	103.247	1.190.330
Toevoeging reserve nog beschikbare middelen		
	<hr/>	<hr/>
	<u>103.247</u>	<u>1.290.330</u>
<i>Verplichtingen projecten in euro's</i>	46.851	585.526

	<u>rekening 2000</u>	<u>rekening 1999</u>
<u>Bijdragen projecten</u>		
Bijdragen van:		
ISP project 9810		550.000
Leader		200.000
Provincie Drenthe		350.000
		<u>1.100.000</u>
Bijdrage van reserve nog beschikbare middelen	<u>103.247</u>	<u>190.330</u>
	<u>103.247</u>	<u>1.290.330</u>
 <i>Bijdragen projecten in euro's</i>	 46.851	 585.526

TOELICHTING OP DE BALANS PER 31 DECEMBER 2000 S.K.I. (in nlg)

Vorderingen:

Daar in voorgaande jaren het nog niet bekend was hoeveel toekenningen aan eindbegunstigden zouden worden gedaan binnen de SKI-periode, is steeds het maximale bedrag als toegezegd door de financiers (ISP, Leader 5b en provincie Drenthe) minus de reeds bevoorschotte bedragen als openstaande vordering op de balans opgenomen.

Het jaar 1999 was het laatste jaar dat er toekenningen konden worden verzonden aan eindbegunstigden. In 2000 is f 103.247 toegekend naar aanleiding van bezwaarprocedures. Alle aanvragen werden in 1999 reeds afgehandeld. Dit brengt met zich mee dat ultimo 2000 de balans kan worden opgemaakt van de maximale vordering op zowel het ISP, Leader 5b en de provincie Drenthe. De vordering kan immers nooit groter zijn dan het bedrag aan toezeggingen minus de reeds gerealiseerde vrijval. In dit geval is het resultaat hoger dan de maximaal toegekende bijdragen. Bij deze regeling wordt echter rekening gehouden bij de financiering van de projecten met een vrijvalpercentage van ongeveer 10 %. Onderstaand is een specificatie weergegeven per financier.

	Toegekend	Vrijval	Uitvoerings- kosten	Maximale vordering
ISP	928.984	53.258	80.000	880.000
Leader 5b	557.390	31.955	50.000	530.000
Provincie Drenthe	371.593	21.303	30.000	350.000
Totaal SKI	1.857.967	106.516	160.000	1.760.000

In 2000 werden er voorschotten ontvangen van ISP-V voor een bedrag van f 160.000, van Leader f 126.000 en van de provincie Drenthe f 158.000.

	<u>Nominaal</u>	<u>Ontvangen</u>	<u>31-12-2000</u>	<u>31-12-1999</u>
ISP project 7813 en 9810	880.000	400.000	480.000	640.000
Leader 5b	530.000	266.000	264.000	390.000
Provincie Drenthe	350.000	158.000	192.000	350.000
Saldo per 31 december			<u>936.000</u>	<u>1.380.000</u>
<i>Vorderingen in euro's</i>			424.738	626.217

Rekening-courant provincie Groningen

Betreft het saldo in rekening-courant met de provincie Groningen per 31 december

Rekening-courant provincie Groningen in euro's

	<u>83.330</u>	<u>73.999</u>
	37.814	33.579

bijlage 3

	<u>31-12-2000</u>	<u>31-12-1999</u>
<u>Algemene reserve</u>		
Saldo 1 januari	88.268	58.333
Exploitatieresultaat	<u>-28.647</u>	<u>29.935</u>
Saldo ultimo 2000	<u>59.621</u>	<u>88.268</u>
<i>Algemene reserve in euro's</i>	27.055	40.054
<u>Nog beschikbare middelen</u>		
Betreft het saldo van de door het ISP, Leader en de provincie Drenthe beschikbaar gestelde middelen en de reeds gedane toezeggingen op deze middelen.		
Saldo 1 januari	-154.720	35.610
Projecten:		
ISP project 9810		550.000
Leader		200.000
Provincie Drenthe		350.000
	<u>-154.720</u>	<u>1.135.610</u>
Af:		
Uitvoeringskosten 10 %		100.000
Aangegane verplichtingen	<u>103.247</u>	<u>1.190.330</u>
	103.247	1.290.330
Saldo per 31 december	<u>-257.967</u>	<u>-154.720</u>
<i>Nog beschikbare middelen in euro's</i>	-117.060	-70.209
<u>Vrijgevallen toezeggingen</u>		
Saldo per 1 januari:	39.524	
Bij:	<u>66.992</u>	<u>39.524</u>
Vrijgevallen toezeggingen	<u>106.516</u>	<u>39.524</u>
<i>Vrijgevallen toezeggingen in euro's</i>	48.335	17.935
<u>Openstaande toezeggingen</u>		
De openstaande toezeggingen bedragen:		
Saldo per 1 januari	1.473.929	445.616
Bij: verplichtingen	<u>103.247</u>	<u>1.190.330</u>
	1.577.176	1.635.946
Af:		
Betalingen	399.336	122.493
Vrijval	<u>66.992</u>	<u>39.524</u>
	466.328	162.017
	<u>1.110.848</u>	<u>1.473.929</u>
<i>Openstaande toezeggingen in euro's</i>	504.081	668.840

bijlage 3**31-12-2000 31-12-1999****Nog te betalen bedragen**

Per 31 december is nog te betalen wegens:

- salariskosten	137	656
- representatiekosten	73	
- kosten uitzendbureaus	61	342
- automatiseringskosten	27	
- schoonmaakkosten	15	
- accountantscontrole projecten		6.000

312 6.998

Nog te betalen bedragen in euro's**142 3.176**

TOELICHTING OP DE EXPLOITATIEREKENING 2000 S.K.I (in nlg)

	REKENING 2000	REKENING 1999
<u>LASTEN</u>		
<u>Personeelskosten</u>		
Salariskosten	7.654	33.178
Representatiekosten	73	
Kosten uitzendburo's	3.061	6.879
	10.788	40.056
<u>Huisvestingskosten</u>		
Huurkosten	2.611	3.712
Servicekosten	905	1.679
Schoonmaakkosten	206	442
Algemene voorzieningen	2.973	2.209
	6.695	8.042
<u>Automatiseringskosten</u>		
Automatiseringskosten	312	580
	312	580
<u>Overige kantoorkosten</u>		
Drukwerk		1.173
Advertentiekosten		5.908
		7.080
<u>Kosten externe opdrachtverlening</u>		
Accountantscontrole projecten	4.000	10.000
Diverse kosten externe opdrachten	516	
	4.516	10.000
<u>Algemene kosten</u>		
Accountantscontrole beheer	7.873	4.113
Huishoudelijke kosten c.d.	233	
	8.106	4.113
<u>Kosten rente rekening-courant</u>		
Rentelasten rekening courant prov. Groningen		193
		193
<u>Bijdrage aan de algemene reserve</u>		
Exploitatieresultaat		29.935
		29.935
TOTAAL LASTEN EXPLOITATIE	30.417	100.000
<i>Totaal lasten exploitatie in euro's</i>	13.802	45.378
<u>BATEN</u>		
Bijdrage in uitvoeringskosten 10% regeling		100.000
Rentebaten rekening courant prov. Groningen	1.770	
Bijdrage algemene reserve	28.647	
	30.417	100.000
TOTAAL BATEN EXPLOITATIE	30.417	100.000
<i>Totaal baten exploitatie in euro's</i>	13.802	45.378

Datum

30 maart 2001

Referentie

P. Rienks RA

Accountantsverklaring

Opdracht

Wij hebben de verantwoording 2000 S.K.I. van het Samenwerkingsverband Noord Nederland te Groningen gecontroleerd. De verantwoording is opgesteld onder verantwoordelijkheid van het Samenwerkingsverband Noord Nederland. Het is onze verantwoordelijkheid een accountantsverklaring inzake de verantwoording te verstrekken. Deze verklaring wordt afgegeven ten behoeve van de provincie Drenthe.

Werkzaamheden

Onze controle is verricht overeenkomstig in Nederland algemeen aanvaarde richtlijnen met betrekking tot controlcopdrachten. Volgens deze richtlijnen dient onze controle zodanig te worden gepland en uitgevoerd, dat een redelijke mate van zekerheid wordt verkregen dat de verantwoording geen onjuistheden van materieel belang bevat. Verder hebben wij in onze controle de geldende regelgeving betrokken. Een controle omvat onder meer een onderzoek door middel van deelwaarnemingen van informatie ter onderbouwing van de bedragen en de toelichtingen in de verantwoording. Tevens omvat een controle een beoordeling van de grondslagen voor financiële verslaggeving die bij het opmaken van de verantwoording zijn toegepast en van belangrijke schattingen die het bestuur en de leiding van het Samenwerkingsverband Noord Nederland daarbij hebben gemaakt, alsmede een evaluatie van het algehele beeld van de verantwoording. Wij zijn van mening dat onze controle een deugdelijke grondslag vormt voor ons oordeel.

Oordeel

Wij zijn van oordeel dat de verantwoording een getrouw beeld geeft van het vermogen op 31 december 2000 en van het resultaat over 2000 en overigens voldoet aan de daaraan te stellen eisen.

Deloitte & Touche Accountants

