

Aan: Gedeputeerde Staten van Drenthe  
Postbus 122  
9400 AC ASSEN

Assen, 13 mei 2008  
Ons kenmerk: 08.008/32000118.05/JD/EL/HL  
Behandeld door: drs. E. Lange (0592) 365943  
Onderwerp: aanbieding onderzoeksmemo 'De Drentse Ronde van Spanje'

Geacht College van Gedeputeerde Staten van Drenthe,

Met genoegen bieden wij u de onderzoeksmemo 'De Drentse Ronde van Spanje' aan. De memo doet verslag van een opiniërend onderzoek naar de houding van de Drentse burger ten opzichte van de komst van de Vuelta D'España naar Drenthe. Het onderzoek is uitgevoerd in het kader van het onderzoeksprogramma 2008 in opdracht van Gedeputeerde Staten.

We hopen dat de resultaten van het onderzoek u kunnen ondersteunen bij de verdere vormgeving en inhoud van uw beleid.

Hoogachtend,

Bestuurscommissie Onderzoek Cultuur, Welzijn en Zorg



prof. dr. J. van Dijk  
voorzitter



drs. E. Lange,  
beleidsonderzoeker

i.a.a. Commissie CW van Provinciale Staten

**Onderzoeksmemo:**

## **De Drentse Ronde van Spanje**

*Een opiniepeiling naar de houding van de Drentse bevolking ten opzichte van de komst van de Vuelta D'España*

***Colofon:***

Onderzoek en rapportage: drs. E. Lange

Met medewerking van: H. Plat-Lieben

Uitgave: Provincie Drenthe  
Bestuurscommissie OCWZ  
Postbus 122  
9400 AC Assen

Kenmerk: 08.004/32000118.05/EL/HL

Datum: april 2008

Auteursrecht voorbehouden.

© Copyright 2008, Bestuurscommissie OCWZ

Het auteursrecht van deze publicatie berust bij de Bestuurscommissie Onderzoek Cultuur, Welzijn en Zorg van de provincie Drenthe. Gehele of gedeeltelijke overname van teksten is toegestaan, mits daarbij de bron wordt vermeld. Vermenigvuldiging en/of publicatie in een andere vorm dan deze uitgave is slechts toegestaan na schriftelijke toestemming van de Bestuurscommissie OCWZ.

## Inhoud

	pagina
Inleiding	5
Resultaten	7
Bijlagen	11



## **Inleiding**

Op verzoek van Gedeputeerde Staten van Drenthe heeft het Onderzoeksbureau CWZ van de provincie een opinieonderzoek uitgevoerd naar de houding van Drentse burgers ten aanzien van de komst van de Ronde van Spanje naar Drenthe.

### ***Achtergrond***

Volgend jaar start de Ronde van Spanje, ofwel de Vuelta, in Drenthe. Het is de eerste keer dat de Vuelta buiten het Iberisch schiereiland begint. De eerste twee dagen van de Vuelta wordt door Drenthe gefietst. Met de komst van de Vuelta wil Drenthe zich profileren als fietsprovincie. De start van deze grote wielerronde brengt enige kosten met zich mee, maar de verwachting is dat het ook een flinke impuls zal geven aan de Drentse economie en het toerisme en mogelijk aan de breedtesport. In dat kader past het ook in de campagne 'Drenthe beweegt'.

### ***De opdracht***

De opdracht die het Onderzoeksbureau CWZ kreeg, was om er achter te komen hoe de Drentse bevolking denkt over de komst van de Vuelta naar Drenthe. De resultaten moeten beschreven worden in een korte rapportage (een soort quick scan).

Meer specifiek gaat het om de de volgende vragen:

- Hoe groot is de bekendheid onder burgers over het feit dat de Vuelta naar Drenthe komt?
- Hoe staan Drentse burgers in het algemeen tegenover de komst van de Vuelta naar Drenthe?
- Hoeveel Drenten zijn actief geïnteresseerd in de Vuelta en denken, in dit vroege stadium, de Vuelta te bezoeken?
- Kan het enthousiasme rond de Vuelta er voor zorgen dat mensen (Drenten) meer gaan fietsen/sporten?
- Moet de provincie vaker grote topsportevenementen organiseren of moet er meer geïnvesteerd worden in de breedtesport?

### ***De aanpak***

Eén van de onderzoeksinstrumenten van het Onderzoeksbureau CWZ is het Drents Panel. Het Drents Panel is een grote representatieve steekproef van Drentse burgers van 12 jaar en ouder. Respondenten kunnen afhankelijk van hun voorkeur schriftelijk of via internet een vragenlijst invullen. In totaal beantwoorden 1674 Drenten de vragen over de Vuelta.

Voor dit onderzoek is het Drents Panel gevraagd naar hun houding en mening ten aanzien van de Vuelta. De vragenronde speelde zich af eind februari / begin maart van dit jaar (2008), zo'n anderhalf jaar voor de start van de Vuelta.

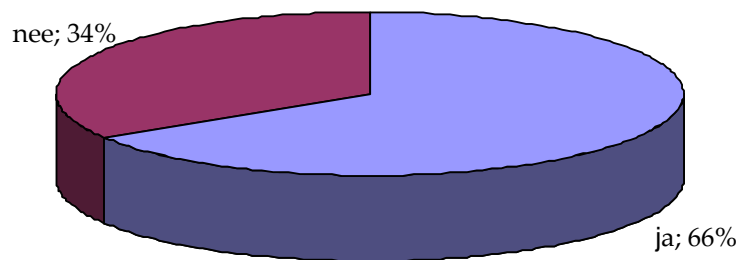
## Resultaten

### *Bekendheid Vuelta - Drenthe*

Volgend jaar gaat één van de belangrijkste wielerronden (Vuelta/Ronde van Spanje) van start in Drenthe.

Aan het Drents Panel<sup>1</sup> is ten eerste gevraagd of ze hier al eens over gehoord of gelezen hebben.

figuur 1: Bekend met Vuelta naar Drenthe

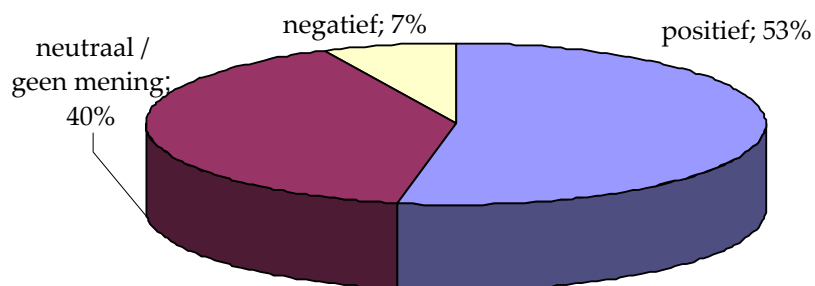


Uit de analyse blijkt dat tweederde deel van de Drentse bevolking - ruim anderhalf jaar voor de start van de Vuelta - bekend is met het feit dat de Ronde van Spanje naar Drenthe komt.

### *Houding ten aanzien van de Vuelta naar Drenthe*

Vervolgens is aan de representatieve groep Drentse burgers de vraag voorgelegd hoe in het algemeen hun houding is ten aanzien van de komst van de Vuelta naar Drenthe.

figuur 2: Houding ten aanzien van komst Vuelta



---

<sup>1</sup> Zie bijlage 1 en 2 voor meer informatie over het Drents Panel.

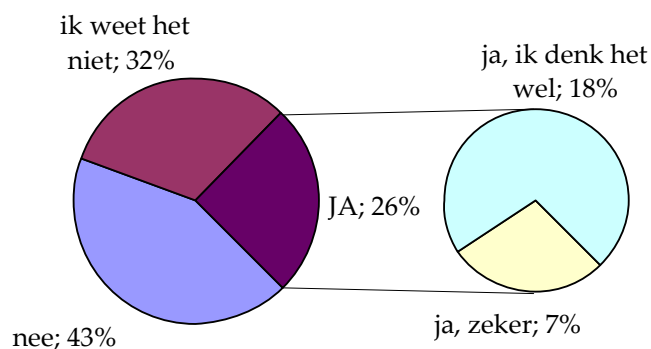


Meer dan de helft van de Drenten staat positief tegenover de komst van de Vuelta naar Drenthe. Slechts een klein percentage is in het algemeen negatief.

### ***Bezoeken van Vuelta***

De proloog van de Vuelta zal over het TT-circuit gaan, de eerste etappe door de provincie. Om een indruk te krijgen van de actievere belangstelling is gepeild hoeveel Drenten er over denken om volgend jaar te gaan kijken.

figuur 3: Gaat u de Vuelta bekijken?

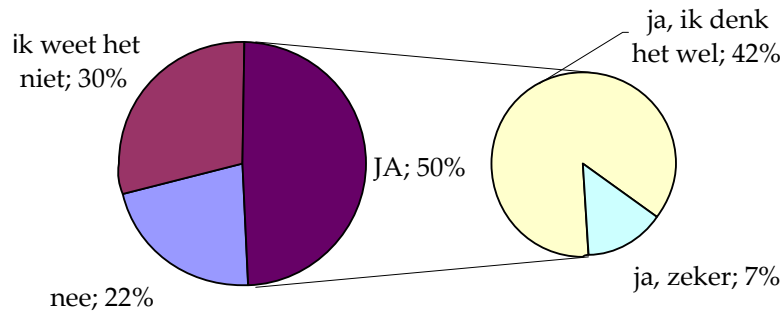


Uit de analyse blijkt dat ruim een kwart van de Drenten er in meer of mindere mate over denkt om de Vuelta actief te gaan bezoeken/bekijken. In absolute aantallen gaat het om circa 100.000 bewoners van Drenthe. Een derde deel van de Drentse bevolking heeft hier ruim anderhalf jaar voor aanvang van de Vuelta nog geen enkele beslissing over genomen. Het cijfer zegt, zo lang voor de start, meer over het draagvlak voor de Vuelta dan over de werkelijke bezoekcijfers. Voor een goede schatting van het aantal bezoekers is een vooruitblik van anderhalf jaar te ver weg.

### ***Verhoging sportdeelname***

Naast de mogelijkheid om Drenthe aan een groot (wereld)publiek te laten zien, is een andere kant van het verhaal ook interessant. Deze luidt of de komst van de Vuelta ook een stimulerende werking heeft op mensen om te gaan wielrennen of in het algemeen te gaan sporten. Ook in het kader van de campagne 'Drenthe beweegt' is deze vraag interessant.

figuur 4: Zorgt de Vuelta voor meer sporters?



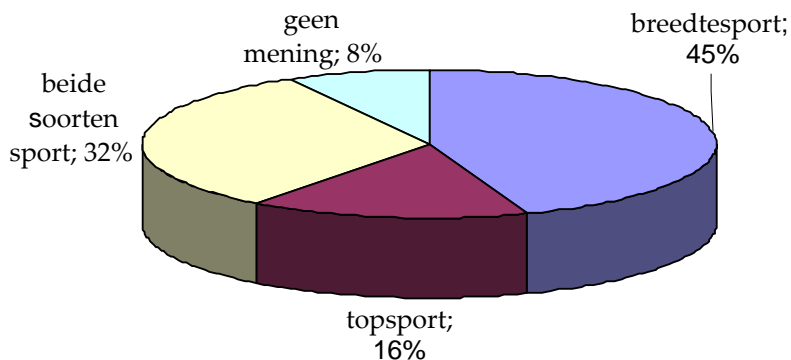
Figuur 4 laat zien dat de helft van de Drentse inwoners van mening is dat zo'n stimulerende werking dus wel degelijk bestaat. Zij denken dat door de Vuelta meer mensen gaan sporten/wielrennen.

### *Topsport of breedtesport*

Uit voorgaande figuren is duidelijk geworden dat de Drentse inwoners in het algemeen positief zijn ten opzichte van (effecten van) de Vuelta.

Afsluitend is de panelleden ook de nog de keuze voorgelegd of ze vinden dat de provincie vaker van dergelijke grote topsportevenementen moet organiseren of dat er juist meer ondersteuning/geld moet komen voor breedtesport. Figuur 5 toont de uitkomsten.

figuur 5: Moet provinciaal geld naar topsport of breedtesport?



Figuur 5 geeft weer dat een groter deel van de Drentse burgers van mening is dat er meer in breedtesport dan in topsport moet worden geïnvesteerd. Een relatief groot deel van de respondenten (een derde deel) vindt dat extra investeringen verdeeld moeten worden over beide vormen van sport.



## **Bijlagen**



## Bijlage 1    Responsoverzicht

### Uitsplitsingen responsoverzicht

Achtergrondkenmerk	respons, absoluut	respons, procentueel
<i>leeftijd</i>		
12 t/m 29 jr.	203	12%
30 t/m 49 jr.	460	28%
50 t/m 64 jr.	525	32%
65+	462	28%
<i>geslacht</i>		
man	829	49,6%
vrouw	843	50,4%
<i>regio</i>		
midden Drenthe	447	27%
zuidoost Drenthe	530	32%
zuidwest Drenthe	464	28%
noord Drenthe	233	15%
<i>opleidingsniveau</i>		
laag opgeleid	379	23%
gemiddeld	817	49%
hoog opgeleid	459	28%
TOTAAL	1674 <sup>2</sup>	100%

In totaal hebben 1674 respondenten de vragenlijst volledig en correct ingevuld. De door ons a-select gekozen deelnemers konden op twee manieren meedoen. Schriftelijk via de post of via internet. Met name ouderen en laag opgeleiden maken nog veelvuldig gebruik van de schriftelijke methode. Met behulp van 1674 respondenten kan een prima beeld worden geschetst van de mening van de 'gemiddelde Drent'. Dit geschetste beeld is echter niet genoeg om een representatief beeld te geven<sup>3</sup>. Om deze reden wordt gebruik gemaakt van correctiefactoren. Deze correctie is toegepast op de drie meest belangrijke achtergrondkenmerken. Deze variabelen zijn de 'verhouding man/vrouw', 'leeftijd' en de 'woongemeente van de respondenten'. Op deze manier zijn de Drentse panelresultaten wel representatief voor een gemiddeld Drents cijfer. Uiteraard blijft het ook mogelijk om analyses op doelgroepniveau te presenteren.

<sup>2</sup> Doordat van een klein aantal respondenten één achtergrondgegeven ontbreekt, komen de optellingen niet exact uit op 1674.

<sup>3</sup> Zie bijlage 2 voor meer informatie over de representativiteit van de onderzoeksgroep.



## **Bijlage 2    Nauwkeurigheid, betrouwbaarheid en representativiteit van de gegevens**

Bij steekproefonderzoek wordt vaak gebruik gemaakt van *betrouwbaarheidsintervallen* in combinatie met *nauwkeurigheidsmarges*. Wat betekenen deze termen?

### *Nauwkeurigheid:*

Elke steekproef geeft afwijkingen ten opzichte van de werkelijkheid. Dat wil zeggen dat als uit ons onderzoek onder 1674 Drenten blijkt dat bijvoorbeeld 90% Drenthe een mooie provincie vindt, het percentage in werkelijkheid (als alle Drenten ondervraagd zou worden) tussen de 88,6% en 91,4% ligt. Dit is de (on)nauwkeurigheidsmarge. Door het grote aantal respondenten is in ons onderzoek de nauwkeurigheid hoog.

### *Betrouwbaarheid:*

In onderzoek worden de marges over het algemeen berekend op 95%-betrouwbaarheidsniveau. Dit houdt in dat een onderzoeksuitkomst in 19 van de 20 gevallen conform de realiteit is. Dat zegt dus niet iets over de nauwkeurigheid op zich, alleen over de mate van betrouwbaarheid. In ons geval zou dit betekenen: met een betrouwbaarheid van 95% kunnen we zeggen dat het gevonden percentage van 90% in werkelijkheid tussen 88,4% en 91,6% ligt. In dit onderzoek wordt door het grote aantal deelnemers zelfs gewerkt met een nog hogere betrouwbaarheid, namelijk 98%.

Een illustratief voorbeeld van een nauwkeurige maar onbetrouwbare uitspraak:

“morgenmiddag wordt het 6 graden”. Een voorbeeld van een onnauwkeurige, maar betrouwbare uitspraak: “morgen wordt het tussen de -10 en +20 graden”.

### *Representativiteit*

Bij het bepalen van de representativiteit beoordeel je de groep respondenten niet zozeer op omvang (zoals bij de betrouwbaarheid) maar op samenstelling. Om de verdeling binnen de groep respondenten hetzelfde te maken als de werkelijke verdeling binnen de populatie, hebben we wegingsfactoren berekend. Hierin hebben we de leeftijd, het geslacht en de gemeente waarin de respondent woont meegenomen. Door het hanteren van correctiefactoren tellen de antwoorden van groepen personen die ondervetegenwoordigd zijn, zwaarder dan die van groepen die oververtegenwoordigd zijn. Door deze herweging zijn de resultaten zoals we die gemeten hebben bij de groep respondenten, representatief voor de totale populatie. Dit betekent dat de resultaten in dit rapport de mening weergeven van de totale Drentse bevolking vanaf 12 jaar.



Daarnaast kent het Drents Panel nog een aantal andere maatregelen die de representativiteit bevorderen:

- Doordat burgers zich niet zelf kunnen aanmelden als deelnemer van het Drents Panel, maar a-select door ons zijn benaderd, wordt de representativiteit sterk vergroot.
- Burgers kunnen schriftelijk maar ook via internet deelnemen aan het Drents Panel. Dit zorgt er voor dat de deelname onder alle bevolkingsgroepen hoog is.
- Deelnemers krijgen geen financiële vergoeding voor deelname aan het Drents Panel. Dit komt de deelname en de kwaliteit van het panel en de antwoorden ten goede.