

Aan:  
de voorzitter en leden van  
Provinciale Staten van Drenthe

Assen, 16 april 2024

Ons kenmerk 16/5.1/2024000577

Behandeld door thema Bestuur, Public Affairs & Juridische zaken

Onderwerp: Jaarplan (begroting) 2024 en Jaarstukken 2023 Energiefonds Drenthe  
(voorheen DEO)

Status: Ter informatie

Geachte voorzitter/leden,

Hierbij treft u ter informatie aan het Jaarplan 2024 (begroting), De jaarstukken 2023 bestaande uit het Jaarverslag en de Jaarrekening 2023 van het Energiefonds Drenthe. Conform het protocol Verbonden partijen (Statenstuk 2022-69) over sturing op verbonden partijen ontvangt u de jaarstukken en begroting van het Energiefonds Drenthe. Het jaarplan 2024 is op 14 november 2023 ingestuurd en de Jaarstukken 2023 zijn op 14 februari 2024 door het bestuur van het Energiefonds Drenthe vastgesteld. De jaarrekening is voorzien van een goedkeurende verklaring van De Jong & Laan Accountants B.V. voor wat betreft getrouwheid en rechtmatigheid.

Relatie met provinciaal doel

Zoals met u afgesproken, leggen wij in deze brief kort de relatie tussen het Jaarplan 2024 het Jaarverslag 2023 van Energiefonds Drenthe en de provinciale doelstellingen. De inzet van het Energiefonds Drenthe is gericht op het versnellen van de energietransitie. In dat kader financiert het Energiefonds Drenthe - door het verstrekken van energieleningen aan zowel bedrijven, organisaties als maatschappelijke instellingen - projecten in het kader van duurzame energie. Het Energiefonds Drenthe levert onder andere een bijdrage binnen Programma 6: Energie aan de realisatie van beleidsopgave 6.01 Een bijdrage leveren aan de doelstelling van 49% CO<sub>2</sub>-reductie in 2030 (t.o.v. 1990).

Jaarverslag 2023

In het Jaarverslag 2023 gaat de directie van het Energiefonds Drenthe in op de resultaten die in 2023 zijn behaald en het gevoerde risicobeheer. Het jaarverslag





sluit af met de prognose voor 2024. Uit het Jaarverslag 2023 volgt dat de in 2023 mede door het Energiefonds Drenthe gefinancierde projecten (vanuit maatwerkfinancieringen en de energieleningen) zullen leiden tot een jaarlijkse CO2-reductie van 31.495 ton. De totale projectenportfolio die het Energiefonds Drenthe (mede)financiert draagt daarmee significant bij aan de provinciale klimaatdoelstellingen.

Het jaar 2023 is afgesloten met een positief resultaat van € 165.002,-- (€ 51.784,-- negatief over 2022) waar een positief resultaat van € 20.905,-- over 2023 was begroot. De doelstellingen die in het Jaarplan 2023 zijn opgenomen zijn grotendeels gehaald.

	Doelstelling	Resultaat
Aantal maatwerk financieringen	5	7
Totale omvang maatwerkfinancieringen	€ 5 miljoen	€ 5.516.760
Aantal financieringen Energielening Plus	30	34
Totale omvang Energielening Plus	€3 miljoen	€ 3.161.600
Aantal financieringen Energielening Drenthe	150	183
Totale omvang Energieleningen Drenthe	€ 4 miljoen	€ 5.570.257
Aantal financieringen Maatschappelijke Energielening	30	24
Totale omvang Maatschappelijke Energielening	€1,5 miljoen	€ 1.382.514
Aantal verstrekte Garanties voor energiestudies	2	0

In totaal is daarmee over de afgelopen jaren € 76,1 miljoen (revolverend) in 1.107 projecten gefinancierd en is € 318 miljoen aan investeringen uitgelokt met 190.724 ton CO2-reductie per jaar. Per 31 december 2023 staat ruim € 42 miljoen aan verstrekte leningen op de balans. Het Jaarverslag sluit af met de prognose voor 2024. Ondanks een verslechterend investeringsklimaat in het laatste kwartaal van 2023 verwacht EFD dat de resultaten voor 2024 in lijn zullen liggen met de resultaten van 2023. Als graadmeter hiervoor ziet EFD het aantal vragen dat EFD per dag ontvangt. Deze zijn niet afgenomen.

#### Jaarrekening 2023

Vanwege de subsidievoorwaarden van de provincie Drenthe is het Energiefonds Drenthe niet in staat om zelf eigen vermogen op te bouwen. Een eventueel positief saldo van baten en lasten zal het Energiefonds moeten terugbetalen aan de provincie. Om die reden worden positieve en negatieve exploitatieresultaten verrekend met de schulden aan de provincie. Doordat in de eerste jaren de exploitatiesaldi negatief waren, is op dit moment per saldo sprake nog van een cumulatief



tekort. Daarnaast is cumulatief voor een bedrag € 1.968.292,- op uitgezette leningen voorzien. Ook dat bedrag is verrekend met de schuld aan de provincie. Dit houdt in dat bij een afrekening, als die op dit moment zou plaatsvinden, niet het gehele leningsbedrag bij de provincie terugkomt. Het energiefonds verwacht echter de verliezen goed te kunnen maken in de komende jaren en ten opzicht van 2022 is het cumulatieve verlies ook gereduceerd met € 293.798,- mede ook doordat minder op leningen is voorzien dan volgens eerdere inschattingen nodig was.

In 2023 heeft Energiefonds Drenthe een kasstroom van € 5,8 miljoen (in 2022 was dat € 3,7 miljoen) als aflossing op de verstrekte energieleningen ontvangen en is voor een bedrag van € 15,5 miljoen (in 2022 was dat € 10,4 miljoen) aan leningen verstrekt. Daarnaast is € 7,5 miljoen opgenomen van de door de provincie verstrekte leningen van in totaal van € 39,2 miljoen en € 1,5 miljoen van de lening van € 6,6 miljoen ten behoeve van verduurzamen maatschappelijk vastgoed. Van de per 1 november 2022 toegekende lening van € 16 miljoen is nog niets opgenomen.

#### Risico's

Net als in voorgaande jaren is het grootste risico voor het Energiefonds Drenthe het debiteurenrisico. Het aantal verstrekte leningen en de omvang van het uitstaande geld neemt toe, het risicobeheer op de leningenportefeuille wordt daarmee een steeds belangrijkere taak. De stichting rapporteert uitgebreid over het risicobeheer. Vrijwel alle leningen betreffen annuïtaire leningen waarbij de rente en aflossing maandelijks worden geïnd op basis van automatische incasso's. Daar waar mogelijk worden voor maatwerkfinancieringen zekerheden gevestigd in de vorm van hypotheek- of pandrecht. Van de 80 afgesloten maatwerkfinancieringen heeft EFD in 69 gevallen zakelijke zekerheden verkregen. Leningnemers die zonder overleg en overeenstemming niet aan hun verplichtingen voldoen of afspraken niet nakomen worden in gebreke gesteld. In 2023 zijn drie leningnemers formeel in gebreke gesteld. Eén van die gevallen is een gerechtelijk procedure gestart en in de twee andere gevallen bleek de ondernemer in financiële moeilijkheden te verkeren en wordt nu gesproken over een regeling. Daarnaast is voor drie leningen sprake van bijzonder beheer. Die leningnemers hebben een verhoogd risicoprofiel gekregen als gevolg van bijvoorbeeld de verslechterde financiële positie van de leningnemer. Het doel van bijzonder beheer is enerzijds de leningnemer te begeleiden naar herstel en anderzijds het bewaken van het kredietrisico op de openstaande lening. Eind 2023 zaten drie leningen in bijzonder beheer met een totaal uitstaande leensom van € 1,5 miljoen. In 2023 zijn een leningnemer failliet gegaan, waarbij het in totaal gaat om een bedrag van € 288.095,--. Er loopt er vanuit EFD nog een onderzoek in hoeverre de bestuurder van de failliete onderneming aansprakelijk kan worden gesteld voor nalatigheid.



## Jaarplan 2024

Het Jaarplan 2024 is gebaseerd op het Beleidsplan 2021-2025. In dit beleidsplan zijn de inhoudelijke kaders beschreven op basis waarvan de jaarlijkse actieplannen (jaarplannen) worden opgesteld en uitgevoerd. Het Jaarplan 2024 is opgesteld als afgeleide van het Jaarplan 2023. Het is dan ook minder uitgebreid dan de versie van 2023. Blijft dat de EFD een kleine slagvaardige organisatie wil blijven (2,4 fte), EFD actief wil blijven samenwerken met haar ambassadeursnetwerk en dat zij met haar instrumentarium projecten financiert waarmee de uitstoot van CO<sub>2</sub> wordt gereduceerd (o.a. circulaire projecten), energie wordt bespaard of waarmee duurzame energie wordt opgewekt.

In het Jaarplan 2024 heeft de stichting opgenomen, welke doelen het heeft voor het jaar 2024 en welke stappen het wil zetten om haar doelen te bereiken. Ook wordt ingegaan op het feit dat EFD nog tot en met 31 december 2025 leningen mag verstrekken volgens de statuten en dat zonder aanpassingen daarin, EFD een beheersorganisatie wordt om de leningenportefeuille te beheren.

De geformuleerde resultaten voor 2024 zijn:

1. 150 Energieleningen Drenthe verstrekken. De verwachte cumulatieve leensom van deze leningen bedraagt: € 4 miljoen.
2. 30 Energieleningen Plus verstrekken. De verwachte cumulatieve leensom van deze leningen bedraagt: € 3 miljoen.
3. 30 Maatschappelijke Energieleningen verstrekken. De verwachte cumulatieve leensom van deze leningen bedraagt: € 1,5 miljoen.
4. Aan 5 projecten een maatwerkfinanciering verstrekken. De verwachte cumulatieve leensom van deze leningen bedraagt: € 5 miljoen.

Voor 2024 wordt voor € 850.000,- aan baten begroot en zullen de lasten naar verwachting uitkomen op € 722.975,-. Er wordt dan ook een beperkt positief saldo begroot. EDF verwacht de komende jaren aan jaarlijkse aflossingen bedragen van tussen de € 5 tot € 7 miljoen te ontvangen.

## Ontwikkelingen 2024

Kijkend naar de Klimaatdoelstellingen is Drenthe echter nog niet klaar op 31 december 2025 stelt de stichting. Er is nog steeds een kapitaalsbehoefte voor verduurzamingsmaatregelen. Het financieringsgat dat EFD vult, zal in de komende jaren ook niet ingevuld zijn/worden door de markt. Om die reden heeft EFD ons college verzocht de looptijd van het fonds te verlengen met 5 jaar tot en met 31 december 2030 en eventuele verdere verlengingen over te laten aan volgende colleges schrijft de stichting in haar begroting. Tevens is gevraagd extra leningsfaciliteiten beschikbaar te stellen.



Wij zullen dit verzoek meenemen als één van de claims in de 2e Uitwerking coalitieakkoord 2023-2027 "Samen bouwen we Drenthe".

Hoogachtend,

Gedeputeerde Staten van Drenthe,

, voorzitter

, secretaris

Bijlagen:

1. Jaarstukken 2023 Energiefonds Drenthe
2. Jaarplan 2024 (begroting) Energiefonds Drenthe



## Jaarverslag 2023

*Samen werken aan een duurzaam Drenthe*

## Colofon

Status: Definitief

Datum: 14 februari 2024

Opgesteld door: G.G.A. Hoek

Energiefonds Drenthe is de werknaam van de Stichting Drentse Energie Organisatie. Het fonds is mogelijk gemaakt door een subsidie van de provincie Drenthe.

Verantwoording foto's:

Pagina 5: Huis te Zeijen

Pagina 9: De Gereformeerde Kerk Assen

Pagina 13: Coöperatie de Mussels

Pagina 17: Veldhuis Media

Pagina 21: Koffielust

Pagina 26: Stichting De Amer

Pagina 31: Jasper Moulijn in Dagblad van het Noorden

Pagina 34: Agile Group

Pagina 38: Onze Winkel

© Drentse Energie Organisatie 2024

**De Jong & Laan Controle B.V.**

Gewaarmerkt voor identificatiedoeleinden, refererend naar onze controleverklaring d.d. 14 februari 2024.



# Inhoudsopgave

<b>Inleiding</b>	<b>7</b>
Achtergrond	7
Samenwerken	7
Jaarplan 2023	8
Jaarverslag 2023	8
<b>Samenwerken aan een duurzaam Drenthe</b>	<b>10</b>
Ambassadeurs	10
<b>Ontwikkelingen</b>	<b>11</b>
1.000ste lening	11
Pilot erfmolens	11
Ontwikkelingen binnen EFD	12
Marktontwikkelingen	12
<b>Maatwerkfinancieringen</b>	<b>14</b>
Resultaten 2023	14
Maatwerkfinancieringen 2011 - 2023	16
<b>Energielening Plus</b>	<b>18</b>
Resultaten 2023	18
Nadere regels collectieve monovergisting	19
Energieleningen Plus 2020 - 2023	20
<b>Energielening Drenthe</b>	<b>22</b>
Resultaten 2023	22
Afgeloste Energieleningen Drenthe 2023	24
Energieleningen Drenthe 2013-2023	24

**De Jong & Laan Controle B.V.**

Gewaarmerkt voor identificatiedoeleinden, refererend  
naar onze controleverklaring d.d. 14 februari 2024.





<b>Fonds Verduurzaming Maatschappelijk Vastgoed</b>	<b>26</b>
Resultaten 2023	26
<b>Garantieregeling Energiestudies</b>	<b>28</b>
Resultaten 2023	28
<b>Staatssteun</b>	<b>29</b>
Wel of geen staatssteun	29
Staatssteunkader	29
Staatssteun 2023	30
<b>Toetsing aan de doelstellingen</b>	<b>32</b>
Resultaten 2023 versus doelstellingen	32
<b>Risicobeheer</b>	<b>35</b>
Preventieve maatregelen	35
Ingebrekestelling	36
Bijzonder beheer	37
Faillissementen	37
<b>Prognose 2024</b>	<b>39</b>
Marktontwikkelingen	39
Prognose	40
<b>Jaarrekening</b>	
Balans per 31 december 2023	
Staat van baten en lasten over 2023	
Kasstroomoverzicht over 2023	
Algemene toelichting	
Grondslagen voor financiële verslaggeving	
Toelichting op balans	
Toelichting op staat van baten en lasten	
Overige toelichtingen	
Controleverklaring	

**De Jong & Laan Controle B.V.**

Gewaarmerkt voor identificatiedoeleinden, refererend  
naar onze controleverklaring d.d. 14 februari 2024.



**Maatwerkfinanciering:** VVE Huis te Zeijen (Energieconcept 16 energieneutrale levensloopbestendige koopwoningen en 8 kamers B&B)

**De Jong & Laan Controle B.V.**

Gewaarmerkt voor identificatiedoeleinden, refererend naar onze controleverklaring d.d. 14 februari 2024.

# Bestuursverslag 2023

**De Jong & Laan Controle B.V.**

Gewaarmerkt voor identificatiedoeleinden, refererend  
naar onze controleverklaring d.d. 14 februari 2024.



## Inleiding

De Stichting Drentse Energie Organisatie (EFD) is op 1 december 2011 opgericht door de provincie Drenthe en heeft als doel een bijdrage te leveren aan het reduceren van de CO<sub>2</sub>-uitstoot in Drenthe. De stichting werkt onder de naam Energiefonds Drenthe (EFD). Jaarlijks rapporteert EFD aan de provincie over de behaalde resultaten in het jaarverslag en de jaarrekening over het afgelopen jaar. In dit jaarverslag wordt teruggekeken op het jaar 2023.

## Achtergrond

EFD richt zich op het terugdringen van de CO<sub>2</sub>-uitstoot in Drenthe. Om dit te realiseren biedt EFD ondersteuning in de vorm van kennis, netwerk en/of financieringen aan partijen die willen investeren in energiebesparing, de opwekking van duurzame energie, circulaire economie, groene chemie of toekomstbestendige landbouw. EFD heeft voor de uitvoering van haar werkzaamheden een drietal leningen ontvangen van de provincie Drenthe. De middelen uit deze leningen worden door EFD revolverend ingezet in projecten die een bijdrage leveren aan de doelstelling. Dit doet EFD door middel van het verstrekken van leningen. Het gaat hierbij altijd om kansrijke projecten die zonder deze vorm van financiering niet van de grond zouden komen.

## Samenwerken

Het leveren van een significante bijdrage aan de CO<sub>2</sub>-reductie in Drenthe kun je niet alleen. Daarom werkt EFD nauw samen met de verschillende beleidsafdelingen van de provincie Drenthe, Ik Ben Drents Ondernemer, het MKB-fonds en de NOM. Daarnaast onderhoudt EFD een groot ambassadeursnetwerk bestaande uit banken, accountants, gemeenten, brancheorganisaties, installateurs etc. Al deze partijen hebben samen bijgedragen aan de resultaten van EFD in 2023.

## EFD in cijfers 2011 - 2023



- € 76,1 mln. gefinancierd
- 1.107 projecten gefinancierd
- € 318 mln. aan investeringen uitgelokt
- 190.724 ton CO<sub>2</sub>-reductie per jaar

## Jaarplan 2023

De hoofdlijnen van het beleid van EFD staan verwoord in het beleidsplan 2021-2025. Dit beleidsplan vormt het kader voor het jaarlijks uit te werken jaarplan. Voor 2023 kende het jaarplan de volgende doelstellingen:

1. In 2023 zal EFD naar verwachting aan een vijftal projecten een maatwerkfinanciering verstrekken. De verwachte cumulatieve leensom van deze leningen bedraagt: € 5 miljoen.
2. In 2023 zal EFD naar verwachting 30 Energieleningen Plus verstrekken. De verwachte cumulatieve leensom van deze leningen bedraagt: € 3 miljoen.
3. In 2023 zal EFD naar verwachting een 150-tal Energieleningen Drenthe verstrekken. De verwachte cumulatieve leensom van deze leningen bedraagt: € 4 miljoen.
4. In 2023 zal EFD naar verwachting een 30-tal Maatschappelijke Energieleningen verstrekken. De verwachte cumulatieve leensom van deze leningen bedraagt: € 1,5 miljoen.
5. In 2023 zal EFD naar verwachting aan twee energie-intensieve bedrijven een garantie verstrekken voor de te maken kosten van een energiestudie.

Deze doelstellingen zijn in het boekjaar grotendeel gehaald.

## Jaarverslag 2023

In dit jaarverslag wordt eerst ingegaan op de ontwikkelingen van het afgelopen jaar. Hierbij wordt kort stilgestaan bij de samenwerking in het ambassadeursnetwerk om vervolgens meer inhoudelijk de externe en interne ontwikkelingen rond EFD te schetsen. In het vierde tot en met het tiende hoofdstuk van dit jaarverslag worden de in 2023 behaalde resultaten beschreven en getoetst aan de doelstelling uit het jaarplan. Vervolgens wordt ingegaan op het risicobeheer van de leningenportefeuille. Het jaarverslag wordt afgesloten met een prognose voor 2024.

**De Jong & Laan Controle B.V.**

Gewaarmerkt voor identificatiedoeleinden, refererend  
naar onze controleverklaring d.d. 14 februari 2024.





**Maatschappelijke Energielening: De Gereformeerde Kerk Assen (Vloer- en spouwmuurisolatie)**

**De Jong & Laan Controle B.V.**

Gewaamerkt voor identificatiedoeleinden, refererend naar onze controleverklaring d.d. 14 februari 2024.

Handwritten blue signature or mark.

## Samenwerken aan een duurzaam Drenthe

Samenwerken was het thema van het Jaarplan van EFD voor het jaar 2023. EFD is een kleine organisatie met een brede scope en een brede doelgroep. Om slagvaardig te zijn werkt EFD actief samen met partijen die op één of andere manier betrokken zijn bij duurzaamheidsopgave in Drenthe.

### Ambassadeurs

EFD heeft de afgelopen jaren geïnvesteerd in het versterken van het ambassadeursnetwerk. Ambassadeurs zijn mensen of organisaties die in hun dagelijkse praktijk de diensten van EFD meenemen of actief communiceren over de diensten die EFD heeft geleverd. Hierbij valt te denken aan onder andere accountants, banken, installateurs en overheden. Maar ook bestaande leningnemers zijn belangrijke ambassadeurs van EFD. Door actief samen te werken en door een goede dienstverlening te bieden vergroot EFD haar slagkracht. Zo kan EFD de focus houden op het inbrengen van financieringskennis en het bieden van financieringen terwijl de ambassadeurs vanuit hun eigen expertise organisaties adviseren en stimuleren. Door deze samenwerking versterken we elkaar in zowel het behalen van de individuele als wel de gezamenlijke doelstellingen.

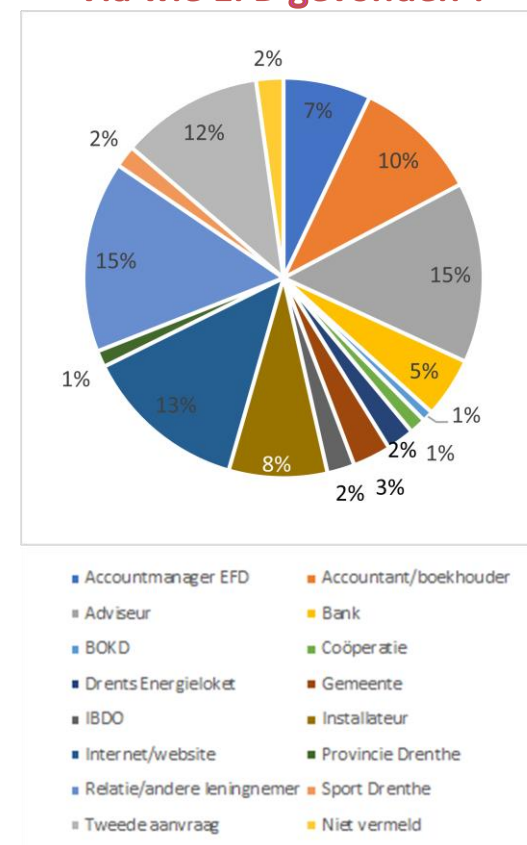
In 2023 is voor wat betreft het versterken van de relaties met professionele partijen de focus gelegd op adviseurs, banken en IBDO. Via de aanvraagformulieren wordt gemonitord hoe een leningnemer EFD heeft gevonden. In de rechter kantlijn staan de resultaten voor 2023 gebaseerd op 190 leningaansvragen. De top vijf bestaat uit:

1. Een relatie/bestaande leningnemer (15%)
2. Adviseur (15%)
3. Internet/website (13%)
4. Tweede lening bij EFD (12%)
5. Accountant/boekhouder (10%)

**De Jong & Laan Controle B.V.**

Gewaarmerkt voor identificatiedoeleinden, refererend naar onze controleverklaring d.d. 14 februari 2024.

## Via wie EFD gevonden ?



## Ontwikkelingen

Dit hoofdstuk geeft een opsomming van de belangrijkste ontwikkelingen binnen en rond EFD.

### 1.000ste lening

In de zomer van 2023 verstrekte EFD haar 1.000ste lening aan camping en zorgboerderij De Deelderij in Schoonloo. Ter ere hiervan kregen de ondernemers in aanwezigheid van de campinggasten en collega-ondernemers van gedeputeerde Stelpstra de Groene Duim uitgereikt.

De Groene Duim is een initiatief van EFD en wordt uitgereikt aan groene koplopers in Drenthe die een inspiratiebron zijn voor anderen. De Deelderij heeft de afgelopen jaren diverse investeringen gedaan voor de verduurzaming van de camping en de zorgboerderij. De ondernemers hebben onder andere geïnvesteerd in muur-, dak- en vloerisolatie, ledverlichting, infraroodverwarming, HR++-glas, zonnepanelen en een warmtepomp. De camping en zorgboerderij zijn hiermee energieneutraal geworden.

### Pilot erfmolens

In 2023 is EFD in samenwerking met de provincie het project gestart om erfmolens tot 25 meter te mogen realiseren. Op dit moment worden in de provincie Drenthe alleen erfmolens tot 15 meter toegestaan. Door het windprofiel in Drenthe is de opbrengst van een erfmolen van 15 meter onvoldoende voor een bedrijfseconomische exploitatie. Vanaf 25 meter is die opbrengst wel voldoende en sluit het energie opwekprofiel in combinatie met zonnepanelen goed aan op het energie gebruiksprofiel. Als resultante van het project zijn de gemeenten De Wolden, Midden-Drenthe, Westerveld en Hoogeveen een pilot gestart. In de pilot worden tijdelijk erfmolens tot een hoogte van 25 meter toestaan. In elke deelnemende gemeente worden maximaal 10 molens tot 25 meter over een periode van maximaal 10 jaar toegestaan. In deze periode gedooft de provincie de hogere molens voor pilotdeelnemers.

**De Jong & Laan Controle B.V.**

Gewaarmerkt voor identificatiedoeleinden, refererend naar onze controleverklaring d.d. 14 februari 2024.



Uitreiking Groene Duim



[Klik hier](#) om filmpje over De Deelderij te openen



## Ontwikkelingen binnen EFD

De structuur en omvang van EFD zijn in 2023 ongewijzigd gebleven. De personele bezetting en functies van het bestuur zijn gelijk gebleven. De medewerkers binnen EFD vullen gezamenlijk ca. 2,7 fte in.

De in 2022 ingezette efficiëncyslag is in 2023 voortgezet. In 2023 is EFD overgestapt naar digitaal ondertekenen voor al haar leningvormen. Daarnaast is het gehele proces van aanvraag tot uitbetaling van de Energielening Drenthe geautomatiseerd. Dit met inachtnaam van kwaliteitscontroles, het vierogen-principe en de wens om de kwaliteit van de dienstverlening te waarborgen. In 2024 zullen de Energielening Plus en de Maatschappelijke Energielening ook in het nieuwe systeem worden geïmplementeerd.

## Marktontwikkelingen

### Investeringsklimaat

De wil van bedrijven en instellingen om te verduurzamen is onverminderd groot. Dit ziet EFD vooral terug in de vele telefoontjes, vragen, afspraken en financieringsaanvragen. Wel constateert EFD dat de termijn tussen offerte en het daadwerkelijk besluit om te investeren langer is geworden. Dit is vooral te wijten aan de onzekerheden die bedrijven voelen ten aanzien van de economie en beleid.

### Financieringslandschap

Binnen het financieringslandschap hebben zich in 2023 weinig wijzigingen voorgedaan. De markt is nog steeds zeer terughoudend en richt zich nog meer op grote projecten met hoge zekerheid.

EFD bevindt zich met haar financieringen tussen de € 5.000 en € 2.500.000 in een niche in de markt.

## Organisatiestructuur





**Maatwerkfinanciering:** Zonnepark de Mussels (51% lokaal coöperatief eigendom)

**De Jong & Laan Controle B.V.**  
Gewaarmerkt voor identificatiedoeleinden, refererend  
naar onze controleverklaring d.d. 14 februari 2024.

13

## Maatwerkfinancieringen

Dit hoofdstuk beschrijft de resultaten van EFD met betrekking tot de in 2023 verstrekte maatwerkfinancieringen en de ondersteuning die EFD heeft geboden aan projecten om financiering te verkrijgen. Vervolgens wordt ingegaan op de in 2023 afgeloste financieringen. Dit hoofdstuk wordt afgesloten met een overzicht van de resultaten over de periode 2011-2023.

### Resultaten 2023

Maatwerkfinancieringen zijn financieringen met een omvang van minimaal € 50.000 en maximaal € 2,5 miljoen. EFD mag tot 50% van de investering financieren. In situaties waarbij EFD een senior financiering verstrekt mag het financieringspercentage maximaal 90% van de investering bedragen. Financieren geschiedt aan de hand van de procedures opgenomen in het Handboek EFD en overeenkomstig de regels uit het Investeringsreglement.

EFD richt zich voor de maatwerkfinancieringen op projecten waarmee de CO<sub>2</sub>-uitstoot in Drenthe wordt gereduceerd. Dit zijn veelal bewezen technieken. Echter met de verbrede scope waarbij ook circulaire projecten behoren is EFD ook opgeschoven in de richting van meer innovatieve projecten.

In de onderstaande tabel is een overzicht gegeven van de in 2023 verstrekte maatwerkfinancieringen.

*Verstreekte maatwerkfinancieringen 2023*

	Aantal	Cumulatieve omvang	Uitgelokte investering	CO <sub>2</sub> -reductie
Maatwerkfinancieringen	7	€ 5.516.760	€ 19.253.450	25.000 ton/jaar

## Maatwerkfinancieringen 2011-2023



- € 39,5 mln. gefinancierd
- 80 projecten gefinancierd
- € 255 mln. aan investeringen uitgelokt
- 164.676 ton CO<sub>2</sub>-reductie per jaar

Van de door EFD toegekende maatwerkfinancieringen wordt onderstaand een omschrijving gegeven:

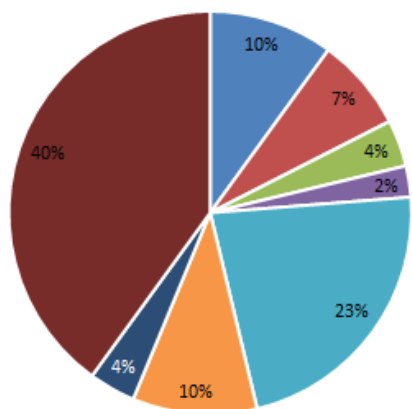
1. Coöperatief zonnedak fabrieksgebouw: Financieringen verstrekt aan een bedrijvenscoöperatie voor de realisatie van zonnepanelen (1.100 kWp) op het dak van een fabrieksgebouw. Het systeem wekt jaarlijks ca. 935.000 kWh op en is in verband met de netcongestie aangesloten achter de meter van een energie-intensieve fabriek.
2. Lokaal eigenaarschap zonnepark: EFD heeft het eigen vermogen gefinancierd van de coöperatie voor het verkrijgen van 50% lokaal eigendom in een zonnepark van 21 MWp. Het park is goed voor een jaarlijkse energieproductie van 19 miljoen kWh. In een eerdere fase heeft EFD een financiering verstrekt voor de ontwikkelkosten.
3. Energieconcept VVE: Financiering van het energieconcept van de VVE van nieuwe energieneutrale levensloopgeschikte koopwoningen en een Bed & Breakfast met 8 kamers. Op de locatie wordt respijtzorg geboden en een zorgsteunpunt ingericht.
4. Energieopslag: Financiering van twee batterijen van elk 1 MW vermogen die een bijdrage leveren aan de vermindering van de netcongestie. Eén van de batterijen wordt geplaatst in Dalen en de andere komt nabij Oosterhesselen.
5. Pilotfabriek voor biopolymeren: Financiering van een pilotfabriek in Emmen voor de productie van afbreekbare biopolymeren uit organische afvalstromen in afvalwater. In de pilotfabriek wordt tot 6 kton aan biologisch afbreekbare polymeer geproduceerd.
6. Plantaardige eiwitten fabriek: Financiering van de voorbereidingskosten voor de realisatie van een fabriek voor plantaardige eiwitten uit veldbonen. De start bouw van de fabriek (in Emmen) met een investeringsomvang van € 40 miljoen is voorzien in 2024/2025.
7. Fabriek voor productie biobrandstof en groene chemicaliën: Financiering van de laatste voorbereidende fase voor de realisatie van een productiefabriek waarbij biomassa wordt omgezet in duurzame energiepoeder en groene chemicaliën. De start bouw van de fabriek (in Emmen) met een investeringsomvang van € 67 miljoen is voorzien in 2024/2025.

## Afgeloste maatwerkfinancieringen 2023

Naast de nieuw verstrekte maatwerkfinancieringen zijn er in 2023 ook zes leningen volledig afgelost. Dit betrof in alle gevallen een vervroegde aflossing. Met de genoemde vervroegde aflossingen was een bedrag gemoeid van € 1.877.786.

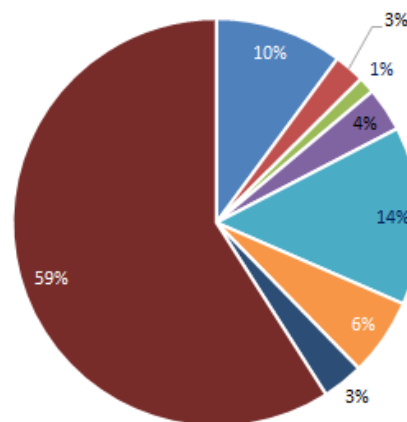
## Maatwerkfinancieringen 2011 - 2023

Sinds de oprichting van EFD in december 2011 zijn in totaal 80 maatwerkfinancieringen verstrekt met een gezamenlijke omvang van € 39.501.481. Op basis van de ingediende plannen leveren deze projecten een CO2-reductie op van 164.676 ton/jaar. De met deze projecten gemoeide investeringen bedragen in totaal € 254.864.926.



Aantal financieringen per techniek in %

- Biovergisting
- Biomassacentrale
- Biobrandstofproductie
- Circulair
- Duurzaam vastgoed
- Overig
- Totaal energievoorziening
- Zonne-energie (PV)



Financieringen (€) per techniek in %



**Energielening Plus: Veldhuis Media, (LED-verlichting)**

**De Jong & Laan Controle B.V.**

Gewaarmerkt voor identificatiedoeleinden, refererend naar onze controleverklaring d.d. 14 februari 2024.

## Energielening Plus

Dit hoofdstuk beschrijft de resultaten van EFD met betrekking tot de in 2023 verstrekte Energieleningen Plus en de resultaten over de periode 2020-2023.

### Resultaten 2023

De Energielening Plus is een standaard financieringsproduct dat ligt tussen de € 50.001 en € 150.000.

Energieleningen Plus worden gekenmerkt door:

- Aanvragen geschiedt via de website. Hiervoor zijn naam, adres, KvK-nummer, een geüploade offerte en een recente jaarrekening nodig;
- Het bedrijf dient minimaal een BB rating te hebben;
- Binnen tien werkdagen is de financiering afgerond;
- Binnen vijf werkdagen na ontvangst eindfactuur staat het geld op rekening aanvrager;
- De lening kent een lage looptijd-vaste rente
- De lening kent een maximum financieringspercentage van 70% (tot juli 2023 75%).
- De lening kent geen afsluitprovisie en aflossen kan boetevrij.

In de onderstaande tabel is een overzicht gegeven van de in 2023 verstrekte Energieleningen Plus.

Verstrekte Energielening Plus 2023

	Aantal	Cumulatieve omvang	Uitgelokte investering	CO <sub>2</sub> -reductie
Energielening Plus	34	€ 3.161.600	€ 5.313.456	1.688 ton/jaar

## Energieleningen Plus 2020 - 2023



- € 9,9 mln. gefinancierd
- 94 projecten gefinancierd
- € 18 mln. aan investeringen uitgelokt
- 4.891 ton CO<sub>2</sub>-reductie per jaar

In de onderstaande tabel zijn de verstrekte Energieleningen Plus onderverdeeld per bedrijfstak en technologie.

*Verstrekte Energieleningen Plus per bedrijfstak en technologie 2023*

Project	Combi PV en 1 maatregel	Duurzaam vastgoed	Energie-opslag	PV	Wind	Overig	Totaal
Agrarisch	2	1	2	9	2		16
Autobedrijf	2						2
Dienstverlening	2	2		1			5
Horeca en recreatie	4	1		2			7
MKB en Industrie	1		1			1	3
Zorgorganisatie		1					1
<b>Totalen</b>	<b>11</b>	<b>5</b>	<b>3</b>	<b>12</b>	<b>2</b>	<b>1</b>	<b>34</b>

De maatregelen in combinatie met zonnepanelen (PV) als bedoeld in de bovenstaande tabel betreffen in ca. 50% van de gevallen dakrenovatie en isolatie, in ca. 40 % van de gevallen een warmtepomp en in 10% van de gevallen laadpalen. De categorie overig in de tabel betreft LED-verlichting.

### **Nadere regels collectieve monovergisting**

Het aantal initiatieven van Drentse boeren om collectief een monovergistingsproject te starten is in 2023 flink toegenomen. Binnen deze projecten komt op het erf een monovergister te staan. Het biogas wordt via een biogasleiding naar een centrale plaats getransporteerd en aldaar opgewerkt naar groengas en ingevoerd in de gasinfrastructuur van de Gasunie of Rendo.

**De Jong & Laan Controle B.V.**

Gewaarmerkt voor identificatiedoeleinden, refererend naar onze controleverklaring d.d. 14 februari 2024.

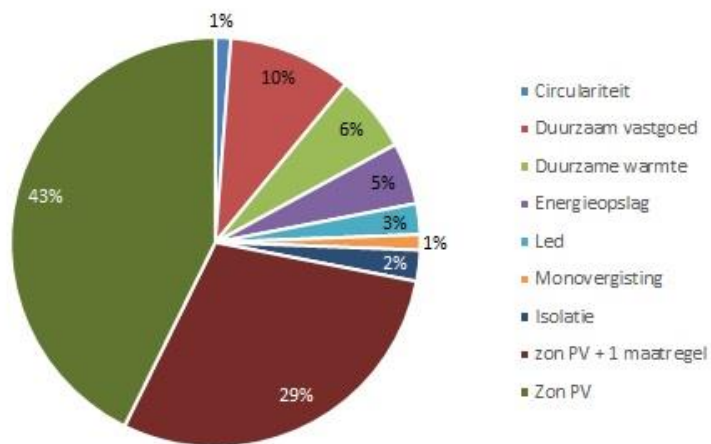




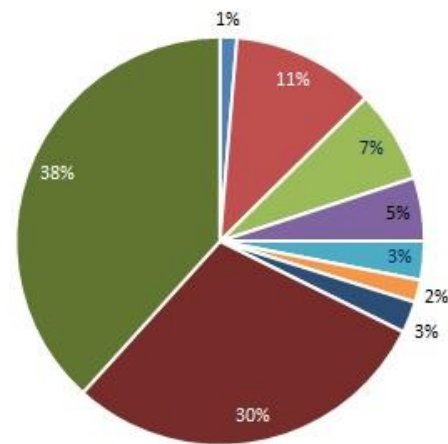
Om de initiatiefnemers goed van dienst te kunnen zijn en uniform te behandelen heeft EFD binnen de kaders van de Energielening Plus een regeling uitgewerkt (Nadere regels collectieve monovergisting). Met de hieruit voortvloeiende regeling kunnen de deelnemende boeren eventuele kosten voor aanpassing van de stallen betalen en een storting doen van eigen vermogen in de op te richten entiteit (veelal coöperatie).

### Energieleningen Plus 2020 - 2023

Sinds de introductie van de Energielening Plus in 2020 zijn in totaal 94 van deze standaard leningen verstrekt met een gezamenlijke omvang van € 9.930.140. Op basis van de ingediende aanvragen leveren deze projecten een CO2-reductie op van 4.891 ton/jaar. De investeringen bedragen in totaal € 17.969.179.



Aantal ELP per techniek in %



Financieringen (€) per techniek in %





Energielening Drenthe: Koffielust (Elektrische koffiebranders)

**De Jong & Laan Controle B.V.**  
Gewaarmerkt voor identificatiedoeleinden, refererend  
naar onze controleverklaring d.d. 14 februari 2024.

8

## Energielening Drenthe

Dit hoofdstuk beschrijft de resultaten van EFD met betrekking tot de in 2023 verstrekte en afgeloste Energieleningen Drenthe. Daarnaast wordt ingegaan op de resultaten over de periode 2013-2023.

### Resultaten 2023

De Energielening Drenthe is het standaard financieringsproduct voor financieringen tussen de € 5.000 en € 50.000 en is bestemd voor het MKB, stichtingen, verenigingen, coöperaties en andere rechtsvormen in Drenthe. De procedure is net iets simpeler dan de Energielening Plus. Voor de Energielening Drenthe vindt geen rating van de aanvrager plaats. De Energielening Drenthe wordt gekenmerkt door:

- Aanvragen geschiedt via de website. Hiervoor zijn naam, adres, KvK-nummer en een geüploade offerte voldoende;
- Binnen vijf werkdagen is de financiering afgerond;
- Binnen vijf werkdagen na ontvangst eindfactuur staat het geld op rekening aanvrager;
- De lening kent een lage looptijd-vaste rente
- De lening kent een maximum financieringspercentage van 70% (tot juli 2023 75%).
- De lening kent geen afsluitprovisie en aflossen kan boetevrij.

In de onderstaande tabel staan de in 2023 gesloten energieleningen vermeld.

Verstrekte Energielening Drenthe 2023

	Aantal	Cumulatieve omvang	Uitgelokte investering	CO <sub>2</sub> -reductie
Energielening Drenthe	183	€ 5.570.257	€ 8.475.826	4.250 ton/jaar

## Energieleningen Drenthe 2013 - 2023



- € 25,3 mln. gefinancierd
- 910 projecten gefinancierd
- € 42,7 mln. aan investeringen uitgelokt
- 20.600 ton CO<sub>2</sub>-reductie per jaar

**De Jong & Laan Controle B.V.**

Gewaarmerkt voor identificatiedoeleinden, refererend naar onze controleverklaring d.d. 14 februari 2024.

Naast de in de voorgaande tabel genoemde verstrekte Energieleningen zijn nog eens 24 Energieleningen aangevraagd die voortijdig zijn afgevallen. Dit betrof onder andere situaties waarbij de lening werd aangevraagd voor een woonhuis, situaties waarbij men afzag van de investering en situaties waarbij men de lening uiteindelijk niet nodig had voor het realiseren van de maatregelen. De aanvragers van een lening waarbij de aanvraag betrekking had op het verduurzamen van een woonhuis zijn doorverwezen naar het Nationaal Warmtefonds.

In de onderstaande tabel zijn de verstrekte Energieleningen Drenthe onderverdeeld per bedrijfstak en technologie.

*Verstrekte Energieleningen per bedrijfstak en technologie 2023*

Project	Combi PV + 1 maatr.	Duurz. Vast- goed	Elektri- ficatie	Energie opslag	Isolatie	PV	Warmte pomp	Overig	Totaal
Agrarisch	5		1	1	1	59	1		71
Autobedrijf						7			7
Detailhandel	2	2				8			13
Dienstverlening	5	3			2	7	3		21
Horeca en recreatie	6		1	1	3	13	1	1	25
Maatschappelijk	1					1			2
MKB en industrie	2	1	2	2		18	1	2	28
Vastgoedbeheer		3				4			7
Zorgorganisatie	1	1				6	1		9
<b>Totalen</b>	<b>24</b>	<b>10</b>	<b>4</b>	<b>4</b>	<b>6</b>	<b>125</b>	<b>7</b>	<b>3</b>	<b>183</b>

De maatregelen in combinatie met zonnepanelen (PV) als bedoeld in de bovenstaande tabel betreffen in ca. 40% van de gevallen dakrenovatie en isolatie, in ca. 30 % van de gevallen een warmtepomp, in 20%

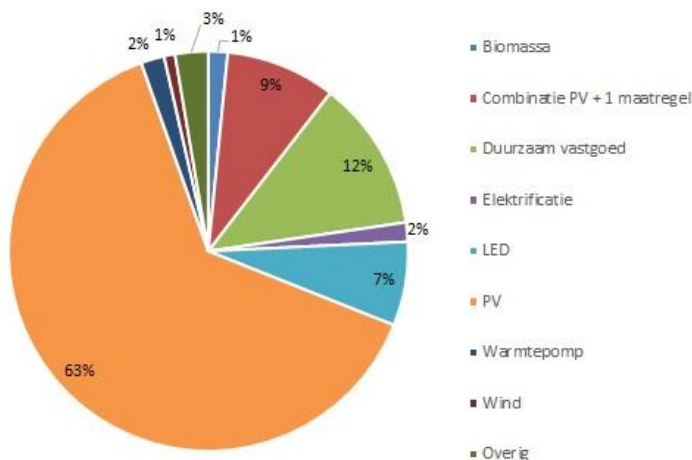
van de gevallen energieopslag en in 10% van de gevallen laadpalen. De categorie overig in de tabel betreffen een circulair project, LED-verlichting en een pelletkachel.

### Afgeloste Energieleningen Drenthe 2023

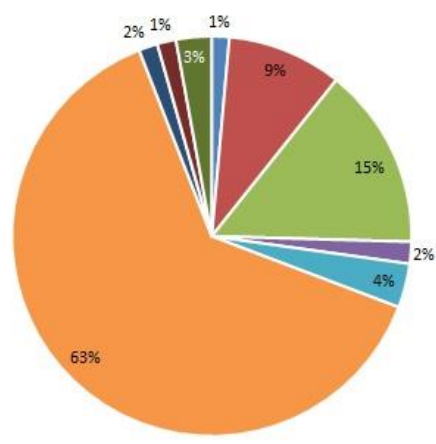
Naast de nieuw verstrekte Energieleningen zijn in 2023 in totaal 13 Energieleningen volledig afgelost. In 8 gevallen was sprake van einde looptijd lening en in 5 gevallen is de lening vervroegd afgelost. Naast de 13 afgeloste leningen zijn twee Energieleningen Drenthe overgesloten naar een Energielening Plus. Voor deze gevallen geldt dat de leningnemer aanvullende maatregelen heeft getroffen waarvoor een nieuwe lening werd aangevraagd en waarbij de lopende lening werd overgesloten in de nieuwe lening.

### Energieleningen Drenthe 2013-2023

Sinds de invoering van de Energielening Drenthe zijn er in totaal 910 van deze standaard financieringen verstrekt met een gezamenlijke omvang van € 25.325.217. Op basis van de ingediende aanvragen leveren deze projecten een CO2-reductie op van 20.600 ton/jaar. De investeringen bedragen totaal € 42.691.087.



Aantal ELD per techniek in %



Financieringen (€) per techniek in %



**Maatschappelijke Energielening:** Culturele instelling stichting de Amer in Amen (warmtepomp, luchtverwarming en zonnepanelen)

**De Jong & Laan Controle B.V.**

Gewaarmerkt voor identificatiedoeleinden, refererend naar onze controleverklaring d.d. 14 februari 2024.

83

## Fonds Verduurzaming Maatschappelijk Vastgoed

Dit hoofdstuk beschrijft de resultaten van EFD met betrekking tot de in 2023 verstrekte Maatschappelijke Energieleningen.

### Resultaten 2023

Op 15 december 2022 werd het Fonds Verduurzaming Maatschappelijk Vastgoed opengesteld. Vanuit Fonds dat EFD uitvoert voor de provincie Drenthe worden renteloze leningen verstrekt aan maatschappelijke organisaties die het eigen vastgoed of de eigen accommodatie willen verduurzamen. Vanuit het Fonds worden Maatschappelijke Energieleningen verstrekt. De Maatschappelijke Energielening wordt gekenmerkt door:

- Aanvragen geschiedt via de website. Afhankelijk van de gewenste hoogte van de lening verschilt de aanvraag:
  - Voor leningen tussen de € 5.000 en € 50.000 zijn naam, adres, KvK-nummer en een geüploade offerte voldoende;
  - Voor leningen tussen de € 50.001 en € 200.000 zijn tevens een energiescan van de maatregelen en recente jaarcijfers nodig (de organisatie dient minimaal een B+ rating te hebben);
- Binnen tien werkdagen is de financiering afgerond;
- Binnen vijf werkdagen na ontvangst eindfactuur staat het geld op rekening aanvrager;
- De lening is renteloos en heeft een looptijd van 10 jaar;
- De lening kent een maximum financieringspercentage van 100%;
- De lening kent geen afsluitprovisie en aflossen kan boetevrij.

## Maatschappelijke Energielening 2023



- € 1,4 mln gefinancierd
- 23 projecten gefinancierd
- € 2,3 mln aan investeringen uitgelokt
- 557 ton CO2-reductie per jaar

**De Jong & Laan Controle B.V.**

Gewaarmerkt voor identificatiedoeleinden, refererend naar onze controleverklaring d.d. 14 februari 2024.

In de onderstaande tabel staan de in 2023 gesloten energieleningen vermeld.

*Verstekte Maatschappelijke Energielening 2023*

	Aantal	Cumulatieve omvang	Uitgelokte investering	CO <sub>2</sub> -reductie
Maatschappelijke Energielening	23	€ 1.382.514	€ 2.347.222	557 ton

In de onderstaande tabel zijn de verstekte Maatschappelijke Energieleningen Drenthe onderverdeeld per type organisatie en technologie.

*Maatschappelijke Energielening per type organisatie en technologie 2023*

Project	Duurz. vast-goed	LED veldverlichting	Isolatie	PV	PV + warmte pomp	Warmte pomp	Totaal
Culturele instelling	1		1	2		1	5
Dorpshuis/wijkcentrum	1		1	2		2	6
Religieuze instelling			1				1
Scouting	1						1
Sportvereniging	3	4	1		1		9
Zwembad					1		1
<b>Totalen</b>	<b>6</b>	<b>4</b>	<b>4</b>	<b>4</b>	<b>2</b>	<b>3</b>	<b>23</b>

**De Jong & Laan Controle B.V.**

Gewaarmerkt voor identificatiedoeleinden, refererend naar onze controleverklaring d.d. 14 februari 2024.





## Garantieregeling Energiestudies

Dit hoofdstuk beschrijft de resultaten van EFD met betrekking tot de Garantieregeling Energiestudies.

### Resultaten 2023

In november 2020 is de Garantieregeling Energiestudies geopend. Met de garantieregeling staat EFD garant voor de kosten van een energiestudie die wordt uitgevoerd in opdracht van een energie-intensief bedrijf. Drenthe kent ongeveer 40 van deze energie-intensieve industriële bedrijven. Deze zijn onder andere actief in de sectoren metaal, chemie, voedingsmiddelen, bouwmaterialen en diervoeders. De bedrijven kennen complexe productieprocessen, een hoog tot zeer hoog energiegebruik en hebben daardoor een jaarlijkse energielast van (veel) meer dan € 1.000.000,-.

EFD is uitvoerder van de garantieregeling. De voorbereidende en acquirerende werkzaamheden liggen bij de provincie. In 2021 is door de provincie de pre-scanfase afgerond waarbij in kaart is gebracht voor welke van de 40 bedrijven het uitvoeren van een energiestudie interessant zou kunnen zijn. De rapportages van deze pre-scan vormen de basis voor het kunnen aanvragen van een garantie. Een bedrijf dient te beschikken over een positieve pre-scan om voor een garantie in aanmerking te komen. In 2023 hebben meerdere bedrijven aangegeven interesse te hebben in de garantieregeling. Om uiteenlopende redenen is er echter tot op dit moment nog geen bedrijf geweest die gebruik heeft gemaakt van de regeling.

**De Jong & Laan Controle B.V.**

Gewaarmerkt voor identificatiedoeleinden, refererend  
naar onze controleverklaring d.d. 14 februari 2024.



## Staatssteun

Het fondsvermogen van EFD is via een lening afkomstig van de provincie Drenthe en classificeert zich als publiek geld. Daarom kan er bij het verstrekken van leningen sprake zijn van staatssteun. Om te beoordelen of er sprake is van steun en zo ja of deze steun geoorloofd is, voert EFD bij elke lening een staatssteuntoets uit.

## Wel of geen staatssteun

De vraag of er sprake is van staatssteun is afhankelijk van vijf cumulatieve criteria zoals benoemd in artikel 107 lid 1 VWEU. Dat wil zeggen dat aan alle voorwaarden moet worden voldaan alvorens er sprake is van staatssteun. De criteria gesteld in artikel 107 lid 1 VWEU zijn:

1. de steun wordt door staatsmiddelen bekostigd;
2. de maatregel is selectief: het geldt voor één of enkele ondernemingen, een specifieke sector/regio;
3. deze staatsmiddelen verschaffen een economisch voordeel dat niet via normale commerciële weg zou zijn verkregen (non-marktconformiteit);
4. de steun wordt verleend aan een onderneming die een economische activiteit verricht;
5. de maatregel vervalst de mededinging (in potentie) en (dreigt te) leiden tot een ongunstige beïnvloeding van het handelsverkeer in de EU.

De eerste drie criteria zijn standaard op alle door EFD verstrekte leningen van toepassing. Uitgaande van de jurisprudentie zijn ook de criteria 4 en 5 op nagenoeg alle leningen van EFD van toepassing. Daarom toetst EFD alle leningen aan het geldende staatssteunkader

## Staatssteunkader

Tot en met juli 2023 maakte EFD voor de staatssteuntoets onderscheid tussen de maatwerkfinancieringen en de gestandaardiseerde financieringen zoals de verschillende Energieleningen. De maatwerkfinancieringen werden primair getoetst aan de Algemene Groepsvrijstellingsverordening (AGVV) en de Energieleningen (overeenkomstig de afspraken met Europa Decentraal) aan de De-minimisverordening.

Met de aanpassing van de AGVV in juni 2023 is de AGVV voor alle leningsvormen van EFD het primaire toetsingskader geworden. De De-minimisverordening is slechts nog een achtervang voor situaties waarin de AGVV niet voorziet. Als gevolg van de gewijzigde AGVV heeft EFD haar fondsdocumentatie aangepast en ter goedkeuring voorgelegd aan de Gedeputeerde Staten.

## Staatssteun 2023

In de onderstaande tabel is aangegeven welke geoorloofde steun EFD in 2023 heeft verstrekt.

AGVV Artikel	Maatwerk financiering		Energieleening Plus		Energieleening Drenthe		Maatschappelijke Energieleening		Totaal- bedrag
	Aantal	Bedrag	Aantal	Bedrag	Aantal	Bedrag	Aantal	Bedrag	
18	2	€ 23.094							€ 23.094
38	1	€ 256.188	1	€ 4.081	3	€ 28.682			€ 288.951
38bis			20	€ 107.606	40	€ 204.864	4	€ 213.362	€ 525.832
39	1	€ 600.000	11	€ 1.117.142	61	€ 2.285.251	5	€ 322.500	€ 4.324.893
41	2	€ 361.128	2	€ 13.446	1	€ 4.410			€ 378.984
47	1	€ 193.345							€ 193.345
Demi- nimis					85	€ 2.010.739	14	€ 395.448	€ 2.406.187
<b>Totaal</b>	<b>7</b>	<b>€ 1.433.755</b>	<b>34</b>	<b>€ 1.242.275</b>	<b>190*</b>	<b>€ 4.533.946</b>	<b>23</b>	<b>€ 931.210</b>	<b>€ 8.141.186</b>

\* Van 7 van de vermelde Energieleningen Drenthe is uiteindelijk geen gebruik gemaakt

Met uitzondering van de steun op grond van artikel 39 AGVV en de De-minimissteun heeft de aangegeven steun betrekking op het rentevoordeel (Bruto Subsidie Equivalent) dat de leningnemer geniet ten opzichte van een door Europa vastgestelde marktrente. Op grond van artikel 39 AGVV en de De-minimisverordening wordt het gehele leenbedrag vrijgesteld en als geoorloofd aangemerkt.

**De Jong & Laan Controle B.V.**

Gewaarmerkt voor identificatiedoeleinden, refererend naar onze controleverklaring d.d. 14 februari 2024.

## De calculator

What is the nominal loan amount? (in Euro's)

What is the total duration of the loan? (in years)

What is the rating of the organisation?

What is the security of the organisation?

What is the loan type

What is the interest rate used by decentral government (in percents)

[Calculate](#)

The (state)support element (BSE) : € 4.629,33

Risk	4.00 %
Current base percentage (Changes monthly)*	3.64 % (Derived discount rate 4.64 %)
Current commercials rate**	7.64 %
Total cash value decentral loan	€ 5.087,17
Total cash value 'commercial' loan	€ 9.716,50
Annual repayment / annuity ***	€ 3.082,27

\* Changes monthly, reference: [https://ec.europa.eu/competition/state\\_aid/legislation/reference\\_rates.html](https://ec.europa.eu/competition/state_aid/legislation/reference_rates.html)  
 \*\* Changes monthly, in accordance with methodology Reference reference and discount rates (OJ C 14, 19.01.2008, p.6.), [http://eur-lex.europa.eu/legal-content/EN/TXT/PDF/?uri=CELEX:52008XC0119\(01\)&id=1](http://eur-lex.europa.eu/legal-content/EN/TXT/PDF/?uri=CELEX:52008XC0119(01)&id=1)  
 \*\*\* Depending on the selected loan type: annuity or linear

Staatssteun calculator Europa Decentraal



**Maatwerkfinanciering:** Paques Biomaterials (Biopolymeren pilotfabriek op GETEC-terrein in Emmen)

**De Jong & Laan Controle B.V.**  
Gewaarmerkt voor identificatiedoeleinden, refererend  
naar onze controleverklaring d.d. 14 februari 2024.

## Toetsing aan de doelstellingen

In dit hoofdstuk worden de in 2023 behaalde resultaten getoetst aan de doelstellingen en nader toegelicht.


### Resultaten 2023 versus doelstellingen

In de onderstaande tabel zijn de in 2023 behaalde resultaten afgezet tegen de doelstelling uit het jaarplan 2023.

	Doelstelling	Resultaat
Aantal maatwerk financieringen	5	7 <sup>(1)</sup>
Totale omvang maatwerkfinancieringen	€ 5 miljoen	€ 5.516.760 <sup>(1)</sup>
Aantal financieringen Energielening Plus	30	34 <sup>(2)</sup>
Totale omvang Energielening Plus	€ 3 miljoen	€ 3.161.600 <sup>(2)</sup>
Aantal financieringen Energielening Drenthe	150	183 <sup>(3)</sup>
Totale omvang Energieleningen Drenthe	€ 4 miljoen	€ 5.570.257 <sup>(3)</sup>
Aantal financieringen Maatschappelijke Energielening	30	23 <sup>(4)</sup>
Totale omvang Maatschappelijke Energielening	€ 1,5 miljoen	€ 1.382.514 <sup>(4)</sup>
Aantal verstrekte Garanties voor energiestudies	2	0 <sup>(5)</sup>

Toelichting:

1. Het aantal verstrekte maatwerkfinancieringen ligt boven de doelstelling. Met name door de verbreding van de scope van EFD in 2021 (onder andere met circulariteit en groene chemie) zien we de behoefte naar maatwerkfinancieringen toenemen.
2. De Energieleningen Plus werd medio 2020 geïntroduceerd. De Energielening Plus wordt goed gevonden door ondernemers en instellingen en het aantal verstrekte leningen lag in 2023 net boven de doelstelling.
3. De vraag naar de Energielening Drenthe is in 2023 groot gebleven. Na jaren van 80 á 90 financieringsaanvragen is het aantal aanvragen in 2022 flink gestegen. Deze stijging heeft zich in 2023 gecontinueerd.
4. De Maatschappelijke Energielening werd in 2023 voor het eerst aangeboden. Het aantal verstrekte leningen ligt iets onder de doelstelling. We constateren bij een groot deel van de doelgroepen “leenvrees”. Veel van de organisaties draaiden de afgelopen decennia op subsidies en schenkingen. Geld lenen is daarmee een nieuw fenomeen dat goed uitgelegd moet worden. Met een goede uitleg zien veel van de organisaties uiteindelijk wel de meerwaarde van een Maatschappelijke Energielening. Door de “leenvrees” en door de wijze waarop de maatschappelijke organisaties zijn gestructureerd duurt de besluitvorming langer dan voorzien.
5. In 2023 zijn geen garanties verstrekt voor het uitvoeren van energiestudies voor energie-intensieve bedrijven. EFD voert de garantieregeling uit in opdracht van de provincie. Bedrijven zijn zeker geïnteresseerd. De besluitvorming omtrent het al dan niet laten uitvoeren van een energiestudie duurt om uiteenlopende redenen echter langer dan voorzien.



**Energielening Plus:** Agile Group (isolatie en zonnepanelen)

**De Jong & Laan Controle B.V.**  
Gewaarmerkt voor identificatiedoeleinden, refererend  
naar onze controleverklaring d.d. 14 februari 2024.

## Risicobeheer

**Het aantal verstrekte leningen en de omvang van het uitstaande geld neemt toe. Hiermee wordt het risicobeheer op de leningenportefeuille een steeds belangrijker taak van EFD. In dit hoofdstuk wordt ingegaan op preventieve maatregelen, ingebrekestellingen en leningen in een bijzonder beheersituatie.**

### Preventieve maatregelen

EFD biedt risicokapitaal. Dat wil zeggen dat de financieringen in de regel een hoger risico kennen dan reguliere bankfinancieringen. Dit hangt samen met één van de grondbeginselen dat EFD niet concurrerend in de markt mag opereren en daarom slechts financiert op het moment dat dit bancair niet of niet geheel mogelijk is (marktfalen).

EFD probeert de risico's van haar leningen te beperken door zorgvuldige procedures te doorlopen (beschreven in het procedurehandboek) en de besluitvorming op te knippen in een adviesrol van de uitvoeringsorganisatie van EFD en besluitvorming door het bestuur. De door de uitvoeringsorganisatie uitgevoerde risicoanalyse vormt een belangrijk afwegingspunt bij de uiteindelijke besluitvorming. Bij het verstrekken van financieringen vestigt EFD waar mogelijk zekerheden (pandrecht en hypotheek).

99% van de leningen van EFD betreft annuïtaire leningen waarbij de rente en aflossing maandelijks worden geïnd op basis van automatische incasso's. Door de maandelijks betalingen heeft EFD een belangrijke eerste graadmeter van de financiële situatie van de leningnemer (bijvoorbeeld bij een storning). Dit geeft de mogelijkheid snel op te treden indien een ondernemer in moeilijkheden dreigt te komen. In 2023 was het storningpercentage van de incasso's in lijn met voorgaande jaren relatief laag. In het merendeel van de gevallen was de oorzaak een tijdelijk tekort aan saldo op de rekening en werd bij de herhalingsincasso alsnog betaald.



Voor de grotere maatwerkfinancieringen vraagt EFD jaarlijks de jaarrekeningen op en voert EFD een kredietrevisie door. Dit geeft naast het maandelijks beeld van het betaalgedrag inzicht in de financiële positie van de leningnemer. Tot nu toe is er geen aanleiding geweest om op basis van de ingediende jaarrekeningen met een leningnemer in overleg te treden.

Daar waar mogelijk vestigt EFD voor maatwerkfinancieringen zekerheden in de vorm van hypotheek of pandrecht. Van de 80 afgesloten maatwerkfinancieringen heeft EFD in 69 gevallen zakelijke zekerheden verkregen.

### **Ingebrekestelling**

Leningnemers die zonder overleg en overeenstemming vooraf niet aan hun verplichtingen voldoen of afspraken niet nakomen worden in gebreke gesteld. Een ingebrekestelling is een eerste stap tot het opeisen van de lening waarbij de leningnemer nog éénmaal de kans krijgt om binnen een door EFD gestelde termijn het verzuim op te heffen.

In 2023 zijn drie leningnemers formeel in gebreke gesteld. In één geval is de lening nu opgeëist via een gerechtelijke procedure en in de twee andere gevallen bleek de ondernemer in financiële moeilijkheden te verkeren. Met de betreffende ondernemers wordt nu gesproken over een regeling.

**De Jong & Laan Controle B.V.**

Gewaarmerkt voor identificatiedoeleinden, refererend  
naar onze controleverklaring d.d. 14 februari 2024.



## Bijzonder beheer

Van bijzonder beheer is sprake indien de lening een verhoogd risicoprofiel heeft als gevolg van bijvoorbeeld een achterstand op rente- en aflossingsverplichtingen dan wel in situaties waarbij de financiële positie van de leningnemer is verslechterd. Het doel van bijzonder beheer is enerzijds de leningnemer te begeleiden naar herstel en anderzijds het bewaken van het kredietrisico op de openstaande lening. Eind 2023 zaten drie leningen in bijzonder beheer met een totaal uitstaande leensom van € 1,5 miljoen.

## Faillissementen

Eén leningnemer is failliet gegaan. De uitstaande leensom van deze lening bedraagt € 288.095. Eind 2023 loopt er vanuit EFD nog een onderzoek in hoeverre de bestuurder van de failliete onderneming aansprakelijk kan worden gesteld voor nalatigheid.

**De Jong & Laan Controle B.V.**

Gewaarmerkt voor identificatiedoeleinden, refererend  
naar onze controleverklaring d.d. 14 februari 2024.





Energielening Drenthe: Onze Winkel (energiezuinige koel- vriesapparatuur)

**De Jong & Laan Controle B.V.**

Gewaarmerkt voor identificatiedoeleinden, refererend naar onze controleverklaring d.d. 14 februari 2024.

## Prognose 2024

In dit hoofdstuk wordt ingegaan op de marktontwikkelingen en de prognose voor 2024.

### Marktontwikkelingen

In het laatste kwartaal van 2023 was in toenemende mate te zien dat investeringsbeslissingen werden uitgesteld. Onder andere de stijgende lasten, terug te betalen coronaschulden, de verkiezingen en geopolitieke onrust zijn hier debet aan. Daarnaast worden steeds vaker de onzekerheden rond het salderen van zonne-energie en de berichten over heffingen op teruglevering als redenen genoemd om af te zien van de investering in zonne-energie.

Hier staat tegenover dat bij een stijging van de energieprijzen we weer een groei in het aantal aanvragen verwachten. Hoewel de energieprijzen nog flink hoger zijn dan twee jaar geleden, zijn veel organisaties opgelucht dat het prijsniveau lager is dan tijdens de piek van 2022. Het is echter niet ondenkbeeldig dat de recente (en mogelijk nieuwe) geopolitieke ontwikkelingen, in combinatie met een toename van de energiebelasting op aardgas in 2024 en een eventuele koudere winter weer zullen leiden tot een stijging van de energieprijzen.

In het financieringslandschap is niet veel gewijzigd. De banken blijven terughoudend waardoor EFD een niche in de markt blijft bedienen. Wel zien we dat vanuit BZK en EZK onderzoeken lopen met betrekking tot het beschikbaar stellen van middelen voor het financieren van maatschappelijke organisaties (BZK) en het MKB (EZK). Deze middelen moeten komen uit het Klimaatfonds en gelabeld worden in de voorjaarsnota van 2024 om vervolgens beschikbaar te komen in 2025. EFD is via het landelijk overleg van regionale fondsen in overleg met de ministeries om te kijken op welke wijze EFD hiervan gebruik zou kunnen maken.



## Prognose

Ondanks een verslechterend investeringsklimaat in het laatste kwartaal van 2023 verwacht EFD dat de resultaten voor 2024 in lijn zullen liggen met de resultaten van 2023. Als graadmeter hiervoor ziet EFD het aantal vragen dat EFD per dag ontvangt. Deze zijn niet afgenomen. Daarnaast verwacht EFD met name op het gebied van circulariteit en groen chemie een toename van het aantal financieringsaanvragen.



**De Jong & Laan Controle B.V.**

Gewaarmerkt voor identificatiedoeleinden, refererend  
naar onze controleverklaring d.d. 14 februari 2024.

A handwritten signature in blue ink, appearing to be 'JL' or similar, located at the bottom left of the page.

Assen, 14 februari 2024

D. Dijk  
(voorzitter)

K.E. Engelse  
(Penningmeester)

W.H.M. Cossen  
(Secretaris)

**De Jong & Laan Controle B.V.**

Gewaarmerkt voor identificatiedoeleinden, refererend  
naar onze controleverklaring d.d. 14 februari 2024.

A handwritten signature in blue ink, appearing to be 'D. Dijk', is written over the text of the company name and the reference to the audit report.

# Jaarrekening 2023: Stichting Drentse Energie Organisatie

**De Jong & Laan Controle B.V.**

Gewaarmerkt voor identificatiedoeleinden, refererend  
naar onze controleverklaring d.d. 14 februari 2024.

A handwritten signature in blue ink, consisting of a vertical line that curves into a loop at the bottom.

Stichting Drentse Energie Organisatie  
te Assen  
Rapport inzake de jaarrekening 2023

**De Jong & Laan Controle B.V.**

Gewaarmerkt voor identificatiedoeleinden, refererend  
naar onze controleverklaring d.d. 14 februari 2024.

## INHOUDSOPGAVE

<b>JAARREKENING 2023</b>	<b>3</b>
1 Balans per 31 december 2023	4
2 Staat van baten en lasten over 2023	6
3 Kasstroomoverzicht over 2023	8
4 Algemene toelichting	9
5 Grondslagen voor financiële verslaggeving	10
6 Toelichting op balans	12
7 Toelichting op staat van baten en lasten	21
8 Overige toelichtingen	23



## JAARREKENING 2023

Stichting Drentse Energie Organisatie te Assen

### 1 BALANS PER 31 DECEMBER 2023

#### ACTIVA

(Na voorstel resultaatbestemming)

	31 dec 2023	31 dec 2022
	€	€
<b>Vaste activa</b>		
Materiële vaste activa	6.720	13.440
<b>Financiële vaste activa</b>		
Fonds Maatschappelijk Vastgoed	1.285.350	-
Reguliere financieringen	15.585.203	15.968.876
Energieleeningen Plus	8.690.004	6.258.187
Energieleeningen	16.632.211	13.850.941
Overige vorderingen	22.722	112.722
	<u>42.215.490</u>	<u>36.190.726</u>
<b>Vlottende activa</b>		
<b>Vorderingen</b>		
Belastingvorderingen	23.217	-
Overlopende activa	63.371	35.985
	<u>86.588</u>	<u>35.985</u>
Liquide middelen	2.981.605	3.629.018
<b>Totaal</b>	<u>45.290.403</u>	<u>39.869.169</u>

**De Jong & Laan Controle B.V.**

Gewaarmerkt voor identificatiedoeleinden, refererend  
naar onze controleverklaring d.d. 14 februari 2024.

**PASSIVA***(Na voorstel resultaatbestemming)*

	31 dec 2023		31 dec 2022	
	€	€	€	€
<b>Eigen vermogen</b>				
Bestemmingsfonds Garantiefonds Energiestudie	140.000		140.000	
		140.000		140.000
<b>Langlopende schulden</b>				
Leningen Provincie Drenthe	38.340.158		29.046.360	
Overige leningen	100.000		110.000	
		38.440.158		29.156.360
<b>Kortlopende schulden</b>				
Schulden aan leveranciers en handelskredieten	33.664		46.978	
Belastingen en premies sociale verzekeringen	206		268	
Nog uit te boeken financieringen	6.647.326		10.513.630	
Overlopende passiva	29.049		11.933	
		6.710.245		10.572.809
<b>Totaal</b>		<b>45.290.403</b>		<b>39.869.169</b>

**2 STAAT VAN BATEN EN LASTEN OVER 2023**

	Begroting	2023	2022
	€	€	€
Financiële baten verstrekte financieringen	700.000	836.877	557.586
Financiële baten liquide middelen	-	17.223	-12.787
Bijdrage provincie Drenthe inz. Garantiefonds	10.000	-	-
Opbrengst verhuur zonnepanelen	-	3.898	3.898
<b>Som der exploitatiebaten</b>	<b>710.000</b>	<b>857.998</b>	<b>548.697</b>
<b>Afschrijvingen en waardeverminderingen</b>			
Afschrijvingen materiële vaste activa	-	6.720	6.720
<b>Overige bedrijfskosten</b>			
Bestuurskosten	33.880	32.827	18.046
Communicatie	6.050	11.453	4.852
Project-gerelateerde kosten	63.525	25.638	34.738
Exploitatiekosten	585.640	595.311	534.925
<b>Som der exploitatielasten</b>	<b>689.095</b>	<b>671.949</b>	<b>599.281</b>
<b>Exploitatieresultaat</b>	<b>20.905</b>	<b>186.049</b>	<b>-50.584</b>
<b>Financiële baten en lasten</b>			
Rentelasten en soortgelijke kosten	-	-1.100	-1.200
<b>Operationeel resultaat</b>	<b>20.905</b>	<b>184.949</b>	<b>-51.784</b>
Belastingen	-	-19.947	-
<b>Resultaat</b>	<b>20.905</b>	<b>165.002</b>	<b>-51.784</b>
<i>Resultaatbestemming</i>			
Stichtingsvermogen	20.905	165.002	-51.784
<b>Bestemd resultaat</b>	<b>20.905</b>	<b>165.002</b>	<b>-51.784</b>

### TOELICHTING VERSCHILLEN REALISATIE MET DE BEGROTING

Ten aanzien van de verschillen tussen de realisatie in 2023 ten opzichte van de begroting voor dat boekjaar geven wij hierbij een nadere toelichting op een aantal opvallende verschillen:

- Hogere baten verstrekte financieringen worden veroorzaakt, door toename van met name de verstrekte Energieleningen en Energie-plus leningen in combinatie met hogere gehanteerde rentetarieven.
- De materiële vaste activa hebben betrekking op de zonnepanelen welke zijn overgenomen van Big Solar Drenthe BV. Deze afschrijvingspost was niet opgenomen in de begroting.
- De project gerelateerde kosten zijn afgenomen ten opzichte van vorig boekjaar vanwege de toename van het aantal lichte financieringen, waaraan minder project gerelateerde kosten zijn verbonden. .

Overige afwijkingen tussen realisatie en begroting behoeven naar hun aard en/of omvang geen nadere toelichting.

### TOELICHTING BIJ RESULTAATBESTEMMING

Vanwege de subsidievoorwaarden van de provincie Drenthe is de Stichting Drentse Energie Organisatie niet in staat om zelf eigen vermogen op te bouwen, maar zal een eventueel positief saldo van baten en lasten terug moeten worden betaald aan de provincie Drenthe. Dit saldo wordt verwerkt onder de 'Egalisatierekening saldo van baten en lasten'. De mutaties van deze rekening vanaf de oprichting van de Stichting worden weergegeven onder de toelichting op de Leningen provincie Drenthe.

### 3 KASSTROOMOVERZICHT OVER 2023

*Indirecte methode*

	2023	2022
	€	€
Exploitatieresultaat	186.049	-50.584
Aanpassing voor afschrijvingen	6.720	6.720
Mutatie van overige vorderingen	-82.530	-123.427
Mutatie van handelscrediteuren	-13.314	5.695
Mutatie van overige kortlopende schulden (excl. uit te boeken leningen)	17.041	-12.142
<b>Kasstroom uit bedrijfsoperaties</b>	<b>113.966</b>	<b>-173.738</b>
Betaalde interest	-1.100	-1.200
Betaalde winstbelasting	-43.164	-
<b>Kasstroom uit operationele activiteiten</b>	<b>69.702</b>	<b>-174.938</b>
Verstrekkingsen	-15.535.055	-10.382.144
Aflossingen	5.795.581	3.728.132
<b>Kasstroom uit investeringsactiviteiten</b>	<b>-9.739.474</b>	<b>-6.654.012</b>
Ontvangsten leningen	9.046.815	2.500.000
Aflossing van leningen	-10.000	-10.000
Storting provincie Drenthe t.b.v. Bestemmingsfonds	-14.456	-
<b>Kasstroom uit financieringsactiviteiten</b>	<b>9.022.359</b>	<b>2.490.000</b>
<b>Mutatie in liquide middelen</b>	<b>-647.413</b>	<b>-4.338.950</b>

## 4 ALGEMENE TOELICHTING

Naam rechtspersoon	Stichting Drentse Energie Organisatie
Rechtsvorm	Stichting
Zetel rechtspersoon	Assen
Inschrijvingsnummer Kamer van Koophandel	54067162

### Belangrijkste activiteiten

De activiteiten van Stichting Drentse Energie Organisatie, statutair gevestigd te Assen bestaan voornamelijk uit:

- het (in financiële zin) ondersteunen van op het gebied van energie geïnitieerde activiteiten en projecten door organisaties/instaties en bedrijven alsmede gemeenten en andere overheidsinstanties;
- het (doen) verstrekken van leningen alsmede het ter leen aannemen van gelden en het sluiten van overeenkomsten met andere initiatieven die onder het in lid 1 beschreven doel vallen alsmede het (doen) uitvoering geven aan dergelijke initiatieven;
- het beleggen van vermogen in (hypothecaire) schuldvorderingen, registergoederen, valuta en effecten en vermogenswaarden in het algemeen;
- het overdragen (al dan niet ten titel van beheer) van schuldvorderingen en vermogenswaarden in het algemeen.

### Locatie feitelijke activiteiten

De organisatie verricht haar activiteiten vanuit de locatie in Assen.

## 5 GRONDSLAGEN VOOR FINANCIËLE VERSLAGGEVING

### ALGEMEEN

#### Algemene grondslagen

De jaarrekening is opgesteld volgens de Richtlijnen voor de jaarverslaggeving voor kleine Organisaties-zonder-winststreven (RJ 640). Deze zijn in lijn met de vereisten voor kleine rechtspersonen die onder titel 9 boek 2 BW vallen.

#### WNT

Voor de uitvoering van de Wet normering bezoldiging topfunctionarissen in de (semi)publieke sector (WNT) heeft de stichting zich gehouden aan de Beleidsregel toepassing WNT en deze als normenkader bij het opmaken van deze jaarrekening gehanteerd.

#### SCHATTINGEN

Bij toepassing van de grondslagen en regels voor het opstellen van de jaarrekening vormt het bestuur van Stichting zich verschillende oordelen en schattingen die essentieel kunnen zijn voor de in de jaarrekening opgenomen bedragen. Indien het voor het geven van het vereiste inzicht noodzakelijk is, is de aard van deze oordelen en schattingen inclusief de bijbehorende veronderstellingen opgenomen bij de toelichting op de desbetreffende jaarrekeningposten.

#### Algemene grondslagen voor waardering activa en passiva

De waardering van activa en passiva en de bepaling van het resultaat vinden plaats op basis van historische kosten, tenzij anders vermeld.

#### Algemene grondslagen bepaling resultaat

Baten en lasten worden toegerekend aan het jaar waarop ze betrekking hebben. Verplichtingen en mogelijke verliezen die hun oorsprong vinden voor het einde van het verslagjaar, worden in acht genomen indien zij voor het opmaken van de jaarrekening bekend zijn geworden.

### GRONDSLAGEN VOOR WAARDERING ACTIVA

#### Materiële vaste activa

De materiële vaste activa worden gewaardeerd op verkrijgingsprijs, verminderd met de cumulatieve afschrijvingen en indien van toepassing met bijzondere waardeverminderingen. De afschrijvingen worden gebaseerd op de geschatte economische levensduur en worden berekend op basis van een vast percentage van de verkrijgingsprijs, rekening houdend met een eventuele restwaarde. Er wordt afgeschreven vanaf het moment van in gebruikneming.

#### Financiële vaste activa

De vorderingen en leningen worden bij eerste verwerking opgenomen tegen de reële waarde en vervolgens gewaardeerd tegen de geamortiseerde kostprijs, welke gelijk is aan de nominale waarde, onder aftrek van noodzakelijk geachte voorzieningen.

#### Vorderingen

De vorderingen worden opgenomen tegen nominale waarde, onder aftrek van de noodzakelijk geachte voorzieningen voor het risico van oninbaarheid. Deze voorzieningen worden bepaald op basis van individuele beoordeling van de vorderingen.

#### Liquide middelen

Liquide middelen bestaan uit banktegoeden met een looptijd korter dan twaalf maanden. Liquide middelen worden gewaardeerd tegen nominale waarde. De liquide middelen staan ter vrije beschikking.

**GRONDSLAGEN VOOR WAARDERING PASSIVA****Langlopende schulden**

Langlopende schulden, betreffen schulden die niet binnen 12 maanden na balansdatum kunnen worden opgeëist, worden bij de eerste verwerking gewaardeerd tegen reële waarde. Transactiekosten die direct zijn toe te rekenen aan de verwerving van de langlopende schulden worden in de waardering bij eerste verwerking opgenomen. Langlopende schulden worden na eerste verwerking gewaardeerd tegen geamortiseerde kostprijs, zijnde het ontvangen bedrag rekening houdend met agio of disagio en onder aftrek van transactiekosten.

**Kortlopende schulden**

Schulden en overlopende passiva worden gewaardeerd tegen nominale waarde tenzij anders is bepaald. Transactiekosten die direct zijn toe te rekenen aan de verwerving van de schulden worden in de waardering opgenomen.

**GRONDSLAGEN VOOR BATEN EN LASTEN****Baten**

Baten uit renteopbrengsten uit verstrekte leningen, banktegoeden en verhuur van zonnepanelen worden verantwoord in het jaar waarin zij zijn gerealiseerd. Baten uit subsidies worden verantwoord in het jaar waarin zij beschikbaar worden gesteld.

**Overige bedrijfskosten**

De kosten worden bepaald op historische basis en toegerekend aan het verslagjaar waarop zij betrekking hebben.

**Rentelasten en soortgelijke kosten**

Rentelasten worden tijdsevenredig verwerkt, rekening houdend met de effectieve rentevoet van de desbetreffende passiva. Bij de verwerking van de rentelasten wordt rekening gehouden met de verantwoorde transactiekosten op de ontvangen leningen.

**Belastingen**

De vennootschapsbelasting wordt berekend tegen het geldende tarief over het resultaat van het boekjaar, waarbij rekening wordt gehouden met permanente verschillen tussen de winstberekening volgens de jaarrekening en de fiscale winstberekening, en waarbij actieve belastinglatenties (indien van toepassing) slechts worden gewaardeerd voor zover de realisatie daarvan waarschijnlijk is.

**GRONDSLAGEN VOOR KASSTROOMOVERZICHT****Algemene grondslagen voor het opstellen van het kasstroomoverzicht**

Het kasstroomoverzicht is opgesteld volgens de indirecte methode. De geldmiddelen in het kasstroomoverzicht bestaan uit de liquide middelen, met uitzondering van deposito's met een looptijd langer dan drie maanden. Ontvangsten en uitgaven uit hoofde van interest zijn opgenomen onder de kasstroom uit operationele activiteiten. De verkrijgingsprijs van de verworven groepsmaatschappij is opgenomen onder de kasstroom uit investeringsactiviteiten, voor zover betaling in geld heeft plaatsgevonden. Transacties waarbij geen instroom of uitstroom van kasmiddelen plaatsvindt zijn niet in het kasstroomoverzicht opgenomen.

**6 TOELICHTING OP BALANS****MATERIËLE VASTE ACTIVA**

	31 dec 2023	31 dec 2022
	€	€
Zonnepanelen Big Solar	6.720	13.440
<b>Totaal</b>	<b>6.720</b>	<b>13.440</b>

Onderstaand overzicht geeft het verloop van de materiële vaste activa gedurende het boekjaar weer:

	Zonnepanelen Big Solar
	€
<b>Boekwaarde 1 januari 2023</b>	
Verrijgings- of vervaardigingsprijs	33.600
Cumulatieve afschrijvingen en waardeverminderingen	-20.160
	<u>13.440</u>
<b>Mutaties 2023</b>	
Afschrijvingen	-6.720
	<u>-6.720</u>
<b>Boekwaarde 31 december 2023</b>	
Verrijgings- of vervaardigingsprijs	33.600
Cumulatieve afschrijvingen en waardeverminderingen	-26.880
	<u>6.720</u>
Afschrijvingspercentage (gemiddeld)	20,0

**Toelichting**

De materiële vaste activa worden afgeschreven op basis van een vast percentage van 20 % van de aanschafwaarde.

**FINANCIËLE VASTE ACTIVA**

	31 dec 2023	31 dec 2022
	€	€
<b>Fonds Maatschappelijk Vastgoed</b>		
Uitstaand saldo	993.592	-
Voorziening op verstrekte leningen	-19.872	-
Goedgekeurde nog niet uitgeboekte financieringen	311.630	-
	<u>1.285.350</u>	<u>-</u>
<b>Reguliere financieringen</b>		
Uitstaand saldo	13.198.437	14.709.191
Voorziening op verstrekte leningen	-1.063.234	-1.671.857
Goedgekeurde nog niet uitgeboekte financieringen	3.450.000	2.931.542
	<u>15.585.203</u>	<u>15.968.876</u>
<b>Energieleningen</b>		
Uitstaand saldo	15.186.150	9.527.140
Voorziening op verstrekte leningen	-261.212	-241.328
Goedgekeurde nog niet uitgeboekte financieringen	1.707.273	4.565.129
	<u>16.632.211</u>	<u>13.850.941</u>
<b>Energieleningen Plus</b>		
Uitstaand saldo	7.573.373	3.260.513
Voorziening op verstrekte leningen	-61.792	-19.285
Goedgekeurde nog niet uitgeboekte financieringen	1.178.423	3.016.959
	<u>8.690.004</u>	<u>6.258.187</u>
<b>Overige vorderingen</b>		
Verstrekte lening SVN Stimuleringsfonds	22.722	112.722
	<u>42.215.490</u>	<u>36.190.726</u>

Onderstaand overzicht geeft het verloop van de financiële vaste activa gedurende het boekjaar weer:

	Fonds Maatschappelijk Vastgoed	Reguliere financieringen	Energieleningen	Energieleningen Plus	Overige vorderingen	Totaal
	€	€	€	€	€	€
Boekwaarde 1 januari 2023	-	15.968.876	13.850.941	6.258.187	112.722	36.190.726
<b>Mutaties 2023</b>						
Verstrekkings	1.020.894	2.015.613	7.546.190	4.952.358	-	15.535.055
Aflossingen	-27.302	-3.183.960	-1.887.180	-639.498	-90.000	-5.827.940
Mutatie voorziening	-19.872	266.216	-19.884	-42.507	-	183.953
Goedgekeurde nog niet uitgeboekte financieringen	311.630	518.458	-2.857.856	-1.838.536	-	-3.866.304
	<u>1.285.350</u>	<u>-383.673</u>	<u>2.781.270</u>	<u>2.431.817</u>	<u>-90.000</u>	<u>6.024.764</u>
<b>Boekwaarde 31 december 2023</b>	<u>1.285.350</u>	<u>15.585.203</u>	<u>16.632.211</u>	<u>8.690.004</u>	<u>22.722</u>	<u>42.215.490</u>

**Toelichting****VERSTREKTE LENINGEN**

In de leningsovereenkomsten van de reguliere financieringen zijn door de stichting Drentse Energie Organisatie zekerheidsstellingen opgenomen. Het kan hier gaan om leningsovereenkomsten met vestigen van hypotheek, met verpanding van een SDE-subsidie of met verpanding van vorderingen of andere activa.

Voor de bepaling van de hoogte van de te hanteren voorziening van een lening wordt rekening gehouden met een inschatting van de waarschijnlijkheid dat de lening niet zal worden terugbetaald, de omvang van de uitstaande lening op balansdatum verhoogd met de te betalen rente voor de komende twaalf maanden en de verstrekte zekerheden volgens de 'expected credit loss' methodiek.

Voor leningen aan ondernemingen en instellingen die vallen binnen de zogenaamde getroffen sectoren in verband met Covid-19 is rekening gehouden met een verhoogd risico op default door voor deze financieringen hogere voorzieningen aan te houden. Dit omdat ten gevolge van de energiecrisis juist deze ondernemingen extra kwetsbaar zijn door een verminderd weerstandsvermogen.

De rentetarieven voor de Energieleningen Drenthe worden vastgesteld op basis van een basistarief dat door het bestuur per kwartaal wordt vastgesteld en wordt afgeleid van de ontwikkelingen van de 1-jaar Euribor. Voor de Energielening Drenthe wordt een standaard rentekorting gehanteerd welke afhankelijk is van de looptijd van de lening.

Van deze leningen is een bedrag van € 1.196.852,- binnen 12 maanden opeisbaar.

De rentetarieven voor de Reguliere Financieringen worden vastgesteld op basis van een basistarief dat is afgeleid van 1-jaars EURIBOR. Dit basistarief wordt vervolgens verhoogd met een risico-opslag en een opslagen voor rating en looptijd. De risico-opslag wordt bepaald op basis van een rating-rapport, de omvang van de verstrekte zekerheden en de looptijd.

Van deze leningen is een bedrag van € 2.440.960,- binnen 12 maanden opeisbaar.

Vanaf boekjaar 2021 is er een derde categorie leningen toegevoegd aan het financieringsaanbod van de stichting; Energieleningen plus. Deze leningen kunnen worden verstrekt binnen de bandbreedte van € 50.001 en € 150.000,-. Deze leningen kennen dezelfde vaste basisrente als de Energielening Drenthe, waarop afhankelijk van de kredietwaardigheid en eventueel te vestigen zekerheden renteopslagen en afslagen mogelijk zijn.

Van deze leningen is een bedrag van € 817.740,- binnen 12 maanden opeisbaar.

Vanaf boekjaar 2023 is er een vierde categorie leningen toegevoegd aan het financieringsaanbod van de stichting; Maatschappelijke Energieleningen. Deze leningen kunnen worden verstrekt binnen de bandbreedte van € 5.000 en € 200.000,-. Deze leningen zijn renteloos.

Van deze leningen is een bedrag van € 84.426,- binnen 12 maanden opeisbaar.

#### DEPOT SVN STIMULERINGSFONDS

Per brief, gedateerd 17 mei 2019, kenmerk 13/5.4/2019000826, hebben de Gedeputeerde Staten van Drenthe ingestemd met het verzoek van Stichting Drentse Energie Organisatie tot het beschikbaar stellen van de provinciale subsidieregeling 'Zonnelening' voor een afgebakende groep klanten van voormalig Big Solar Drenthe BV. Hiertoe is door Stichting een budget beschikbaar gesteld aan het Stimuleringsfonds Volkshuisvesting Nederlandse Gemeenten (SVN). SVN heeft in 2019 leningen verstrekt aan de groep klanten van voormalig Big Solar Drenthe BV. De middelen in het depot betroffen middelen die niet door SVN zijn uitgeboekt dan wel zijn ontvangen als aflossingen op leningen. In 2023 heeft DEO € 90.000 uit het depot laten terugstorten op eigen rekening daar uit het depot geen nieuwe leningen zullen worden verstrekt.

#### VORDERINGEN

	31 dec 2023	31 dec 2022
	€	€
<b>Belastingvorderingen</b>		
<b>Vennootschapsbelasting</b>		
Vpb 2019	8.286	-
Vpb 2020	28.401	-
Vpb 2021	6.477	-
Vpb 2023	-19.947	-
	<u>23.217</u>	<u>-</u>
<b>Overlopende activa</b>		
Achterstallige rente- en aflossingstermijnen	174.778	165.058
Voorziening kortlopende vordering aflossingen en rente	-173.102	-164.630
Nog te factureren rentetermijnen	38.450	27.950
Nog te ontvangen bedragen	7.607	7.607
Nog te ontvangen rente bedrijfspaarrekening	15.638	-
	<u>63.371</u>	<u>35.985</u>
<b>Totaal</b>	<u><u>86.588</u></u>	<u><u>35.985</u></u>

#### LIQUIDE MIDDELEN

	31 dec 2023	31 dec 2022
	€	€
<b>Banktegoeden</b>		
ABN AMRO Bank Bestuurrekening 50.93.97.549	876.335	1.985.405
ABN AMRO Vermogens spaarrekening 50.94.31.208	25.450	25.445
ABN AMRO Mees Pierson 51.14.87.401	6.051	1.369
ABN AMRO Private Banking Spaarrekening 51.15.56.993	502.841	36.261
Rabobank DEO R/C 0122 9143	19	387
Rabobank VermogenSparen 33.16.19.3189	1.570.909	1.580.151
<b>Totaal</b>	<u><u>2.981.605</u></u>	<u><u>3.629.018</u></u>

#### Toelichting

De liquide middelen staan ter vrije beschikking.

**EIGEN VERMOGEN**

	31 dec 2023	31 dec 2022
	€	€
Bestemmingsfonds Garantiefonds Energiestudie	140.000	140.000
<b>Totaal</b>	<b>140.000</b>	<b>140.000</b>
<i>Stichtingsvermogen</i>	<i>2023</i>	<i>2022</i>
	€	€
Stand 1 januari	-	-
Resultaat lopend boekjaar	165.002	-51.784
	165.002	-51.784
Egalisatierekening saldo van baten en lasten	-165.002	51.784
<b>Stand 31 december</b>	<b>-</b>	<b>-</b>

Vanwege de subsidievoorwaarden van de provincie Drenthe is de Stichting Drentse Energie Organisatie niet in staat om zelf eigen vermogen op te bouwen, maar zal een eventueel positief saldo van baten en lasten terug moeten worden betaald aan de provincie Drenthe. Dit saldo wordt verwerkt onder 'Egalisatierekening saldo van baten en lasten'. De mutaties van deze rekening vanaf de oprichting van de Stichting worden weergegeven onder de toelichting op de Leningen provincie Drenthe.

<i>Bestemmingsfonds Garantiefonds Energiestudie</i>	2023	2022
	€	€
Stand 1 januari	140.000	140.000
<b>Stand 31 december</b>	<b>140.000</b>	<b>140.000</b>

Het Garantiefonds energieverbruikers in de procesindustrie is een bij beschikking (zaaknummer 201801216) per 27 oktober 2020 door de Gedeputeerde Staten van de provincie Drenthe beschikbaar gesteld. De regeling eindigt op 31 december 2025. Via de Garantieregeling komen energie-intensieve bedrijven in aanmerking komen voor een vergoeding voor de kosten van de energiestudie, indien uit de energiestudie blijkt dat het niet mogelijk is om op basis van maatregelen met een maximale terugverdientijd van drie jaar minimaal 10% energie te besparen. Via de jaarrekening van de stichting dient de voortgang van de Garantieregeling en de mate waarin een beroep is gedaan op het Garantiefonds. Per 31 december 2023 was er nog geen gebruik gemaakt van de regeling.

**LANGLOPENDE SCHULDEN**

	31 dec 2023	31 dec 2022
	€	€
<b>Leningen Provincie Drenthe</b>		
Hoofdsom Lening Provincie Drenthe	39.200.000	39.200.000
Hoofdsom lening Provincie Drenthe verduurzamen maatschappelijk vastgoed	1.500.000	-
Nog te ontvangen gelden	-	-7.500.000
Egalisatierekening saldo van baten en lasten	-391.550	-556.540
Egalisatierekening voorzieningen op leningen	-1.968.292	-2.097.100
	38.340.158	29.046.360

	31 dec 2023	31 dec 2022
	€	€
<b>Overige leningen</b>		
Lening Gemeente Emmen	100.000	110.000
<b>Totaal</b>	<b>38.440.158</b>	<b>29.156.360</b>

**Toelichting**Lening provincie Drenthe

Aan het eind van de looptijd van de Stichting zal de lening in zijn geheel worden afgelost, waarvoor een liquidatieplan zal worden opgesteld. De hoofdsom van de oorspronkelijke lening bedraagt € 39.200.000,- en is renteloos. Deze lening is inmiddels geheel opgenomen. Per 1 november 2022 is deze faciliteit uitgebreid met € 16.000.000,- en tegen een nominale rente van 2% op jaarbasis. Van deze uitbreiding is per balansdatum nog niets opgenomen. De hoofdsom van de lening met betrekking tot verduurzamen maatschappelijk vastgoed bedraagt € 6.600.000,- en is renteloos. Van de hoofdsom is € 5.100.000,- nog niet opgevraagd. Per balansdatum zijn een tweetal mutaties toegepast op het nominale bedrag in de vorm van egalisatierekeningen. Eén deel heeft betrekking op de cumulatieve saldi van baten en lasten. Doordat deze bij de opstart van de activiteiten negatief waren, is dit saldo op dit moment nog negatief. Het verloop van deze rekening vanaf de start van de activiteiten kan als volgt worden gespecificeerd:

<i>Boekjaar</i>	<i>Resultaat</i>
2011	-/- 169.585,-
2012	-/- 480.280,-
2013	-/- 299.943,-
2014	-/- 208.030,-
2015	-/- 75.324,-
2016	104.420,-
2017	207.182,-
2018	157.981,-
2019	43.508,-
2020	172.133,-
2021	43.184,-
2022	-/- 51.784,-
2023	165.002,-
<b>Saldo per 31-12-2023</b>	<b>-/- 391.550,-</b>

De egalisatierekening voorzieningen op leningen heeft betrekking op de voorzieningen die zijn getroffen op de verstrekte leningen.

Om inzicht te geven in de door de provincie te verwachten terugbetaling van de lening aan het einde van de looptijd van de Stichting, wordt de lening gemuteerd met overschotten en tekorten van baten en lasten en verwachte verliezen op leningen.

Lening Gemeente Emmen

De lening is aangegaan op 8 juni 2018, nominaal groot € 150.000,-, met een rente van 1 % op jaarbasis. De lening kent een looptijd van 15 jaar en dient per 1 maart 2033 in zijn geheel te zijn afgelost. Het kortlopende deel van de lening ultimo boekjaar is € 10.000,-. Het langlopende deel van deze lening ultimo boekjaar is € 90.000,-.



**KORTLOPENDE SCHULDEN**

	31 dec 2023	31 dec 2022
	€	€
Schulden aan leveranciers en handelskredieten	33.664	46.978
<b>Belastingen en premies sociale verzekeringen</b>		
Omzetbelastingsschulden	206	268
<b>Nog uit te boeken financieringen</b>		
Reservering energieleningen	1.707.273	4.565.129
Reservering Energielening Plus	1.178.423	3.016.959
Reservering Bronnen van Ons Assen Zuid BV	700.000	-
Reservering Paques	2.000.000	-
Reservering Magnificent Proteins	150.000	-
Reservering VVE Huis te Zeijen	600.000	-
Reservering Maatschappelijke Energielening	311.630	-
Reservering Hotel De Hondsrug	-	1.500.000
Reservering De Bondt Onroerend Goed II	-	650.000
Reservering VVE Valkstede	-	450.000
Reservering De Bondt Onroerend Goed	-	331.542
	<u>6.647.326</u>	<u>10.513.630</u>
<b>Overlopende passiva</b>		
Overlopende passiva	2.701	11.933
Nog te betalen accountantskosten	26.348	-
	<u>29.049</u>	<u>11.933</u>
<b>Totaal</b>	<u><u>6.710.245</u></u>	<u><u>10.572.809</u></u>

**NIET IN DE BALANS OPGENOMEN VERPLICHTINGEN****Overige niet in de balans opgenomen verplichtingen****LANGLOPENDE LENING PROVINCIE DRENTH**

Op basis van de leningsovereenkomst met de provincie Drenthe heeft de stichting recht op een aanvullende kredietsubsidie van € 39.200.000,-. Per 1 november 2022 is deze faciliteit uitgebreid met een kredietsubsidie van € 16.000.000,-. Voorschotten op deze lening zullen door de provincie worden uitbetaald aan de stichting tot en met 31 december 2025 naar gelang de behoefte van financiering door de Stichting.

Per 1 november 2022 is eveneens een leningsovereenkomst door de provincie Drenthe verstrekt ter financiering van verduurzaming van maatschappelijk vastgoed. De omvang van deze lening is € 6.600.000,-.

**BELASTINGPLICHT VENNOOTSCHAPSBELASTING**

Op basis van een beslissing van de belastingdienst is de Stichting met ingang van 2022 niet meer vrijgesteld voor de vennootschapsbelasting. De reeds gedane aangiften vennootschapsbelasting over de voorgaande jaren zullen worden vernietigd en de daarop gedane betalingen terugbetaald. Deze bedragen zijn als vordering opgenomen in de jaarrekening.

**DIENSTVERLENINGSOVEREENKOMST PROVINCIE DRENTH**

Deze niet in de balans opgenomen verplichting betreft het dienstenprotocol dat DEO heeft met de provincie Drenthe. In het dienstenprotocol is het gebruik van huisvesting, ICT en telefonie, diensten en middelen geregeld, dat de provincie Drenthe aan de Drentse Energie Organisatie ter beschikking stelt. Voor de resterende diensten is € 51.407,- (incl. BTW) betaald.

## 7 TOELICHTING OP STAAT VAN BATEN EN LASTEN

## BATEN EN BRUTOMARGE

	2023	2022
	€	€
Financiële baten verstrekte financieringen	836.877	557.586
Financiële baten liquide middelen	17.223	-12.787
Opbrengst verhuur zonnepanelen	3.898	3.898
<b>Som der exploitatiebaten</b>	<b>857.998</b>	<b>548.697</b>
<b>Brutomarge (dekkingsbijdrage)</b>	<b>857.998</b>	<b>548.697</b>

## AFSCHRIJVINGEN EN WAARDEVERMINDERINGEN

	2023	2022
	€	€
Afschrijving op materiële vaste activa	6.720	6.720
<b>Totaal</b>	<b>6.720</b>	<b>6.720</b>

## OVERIGE BEDRIJFSKOSTEN

	2023	2022
	€	€
<b>Bestuurskosten</b>		
Bestuurskosten	32.071	17.290
Aansprakelijkheidsverzekering	756	756
	<b>32.827</b>	<b>18.046</b>
<b>Communicatie</b>		
Communicatie	11.453	4.852
<b>Project-gerelateerde kosten</b>		
Onderzoeken/inhuur fin-econ/jur expertise	25.638	34.012
Incassokosten	-	726
Mutatie voorziening kortlopende vorderingen	55.145	116.052
Mutatie Egalisatierekening voorziening	-183.953	26.257
Mutatie voorziening	128.808	-142.309
	<b>25.638</b>	<b>34.738</b>

	2023	2022
	€	€
<b>Exploitatiekosten</b>		
Inhuur en detachingskosten	423.723	403.317
Huisvestingskosten	51.407	47.879
Accountantskosten	47.354	31.089
Financiële administratie en advies	55.113	37.321
Bankkosten	2.868	11.535
Overige kosten	4.413	1.418
Software	4.654	1.859
Hosting websites	147	280
Organisatiekosten	-	227
Belastingrente	5.632	-
	<b>595.311</b>	<b>534.925</b>
<b>Totaal</b>	<b>665.229</b>	<b>592.561</b>

## FINANCIËLE BATEN EN LASTEN

	2023	2022
	€	€
Rentelasten andere partijen	-1.100	-1.200
<b>Financiële baten en lasten (saldo)</b>	<b>-1.100</b>	<b>-1.200</b>

## BELASTINGEN

	2023	2022
	€	€
Vennootschapsbelasting huidig boekjaar	19.947	-
<b>Belastingen resultaat</b>	<b>19.947</b>	<b>-</b>

## 8 OVERIGE TOELICHTINGEN

### BESTUURDERS EN COMMISSARISSEN

Op basis van de Richtlijnen voor de jaarverslaggeving 640.413 dient de bezoldiging met inbegrip van pensioenlasten van bestuurders, gewezen bestuurders, toezichthouders en gewezen toezichthouders per categorie te worden vermeld. Informatie over de bezoldiging behoeft niet te worden vermeld als het bedrag tot een enkele natuurlijke persoon kan worden herleid (RJ 640.413)

Bezoldiging	2023	2022
	€	€
Bezoldiging Fondsmanager	133.975	122.590
Bezoldiging Stichtingsbestuur	32.536	17.859
<b>Totaal</b>	<b>166.511</b>	<b>140.449</b>

### Bezoldiging van bestuurders en commissarissen

### WNT-VERANTWOORDING 2023

De WNT is van toepassing op de stichting Drentse Energie Organisatie. Het voor de Drentse Energie Organisatie toepasselijke bezoldigingsmaximum is in 2023 € 223.000,- (Categorie 1. Algemeen bezoldigingsmaximum).

bedragen x € 1	Guido Hoek
<b>Funcctiegegevens</b>	Fondsmanager
Aanvang en einde functievervulling in 2023	01/01-31/12
Omvang dienstverband (als deeltijdfactor in fte)	0,855
Dienstbetrekking?	nee
<b>Bezoldiging</b>	
Beloning plus belastbare onkostenvergoedingen	133.975
Beloningen betaalbaar op termijn	0
<i>Subtotaal</i>	<i>133.975</i>
Individueel toepasselijke bezoldigingsmaximum	190.605
-/- Onverschuldigd betaald en nog niet terugontvangen bedrag	0
<b>Totale bezoldiging</b>	<b>133.975</b>
Reden waarom de overschrijding al dan niet is toegestaan	N.v.t.
Toelichting op de vordering wegens onverschuldigde betaling	N.v.t.
<b>Gegevens 2022</b>	<b>Guido Hoek</b>
<b>Funcctiegegevens</b>	Fondsmanager
Aanvang en einde functievervulling in 2022	01/01 – 31/12
Omvang dienstverband (als deeltijdfactor in fte)	0,760
Dienstbetrekking?	nee
<b>Bezoldiging</b>	
Beloning plus belastbare onkostenvergoedingen	122.590
Beloningen betaalbaar op termijn	-
<i>Subtotaal</i>	<i>122.590</i>
Individueel toepasselijke bezoldigingsmaximum	163.418
<b>Totale bezoldiging</b>	<b>122.590</b>

**BEZOLDIGING STICHTINGSBESTUUR**

<b>bedragen x € 1</b>	<b>D. Dijk</b>	<b>W. Cossen</b>	<b>K. E. Engelse</b>
<b>Funcitiegegevens</b>	Voorzitter	Secretaris	Penningmeester
Aanvang en einde functievervulling in 2023	01/01-31/12	01/01-31/12	01/01-31/12
<b>Bezoldiging</b>			
Beloning plus belastbare onkostenvergoedingen	10.252	11.142	11.142
Beloningen betaalbaar op termijn	0	0	0
<b>Totaal bezoldiging</b>	<b>10.252</b>	<b>11.142</b>	<b>11.142</b>
<b>Individueel toepasselijke drempelbedrag bezoldiging</b>			
	33.450	22.300	22.300
Verplichte motivering van de overschrijding van het individueel toepasselijk drempelbedrag bezoldiging	N.v.t.	N.v.t.	N.v.t.
<b>Gegevens 2022</b>	<b>D. Dijk</b>	<b>W. Cossen</b>	<b>K. E. Engelse</b>
<b>Funcitiegegevens</b>	Voorzitter	Secretaris	Penningmeester
Aanvang en einde functievervulling in 2022	01/01 – 31/12	01/01-31/12	01/01-31/12
<b>Bezoldiging</b>			
Beloning plus belastbare onkostenvergoedingen*	5.253	6.303	6.303
Beloningen betaalbaar op termijn	0	0	0
<b>Totaal bezoldiging</b>	<b>5.253</b>	<b>6.303</b>	<b>6.303</b>
<b>Individueel toepasselijke drempelbedrag bezoldiging</b>			
	32.400	21.600	21.600
Verplichte motivering van de overschrijding van het individueel toepasselijk drempelbedrag bezoldiging	N.v.t.	N.v.t.	N.v.t.

Naast de hierboven vermelde topfunctionarissen zijn er geen overige functionarissen met een dienstbetrekking die in 2023 een bezoldiging boven het individueel toepasselijke drempelbedrag hebben ontvangen.

**ONDERTEKENING**

Assen, 14-02-2024

*Naam*

*Handtekening*

D. Dijk, Voorzitter

K.E. Engelse, Penningmeester

W.H.M. Cossen, Secretaris

# Controleverklaring

**De Jong & Laan Controle B.V.**  
Gewaarmerkt voor identificatiedoeleinden, refererend  
naar onze controleverklaring d.d. 14 februari 2024.

A handwritten signature in blue ink, consisting of a vertical line that curves into a loop at the bottom.

## Controleverklaring van de onafhankelijke accountant

Aan: het bestuur van Stichting Drentse Energie Organisatie

### Verklaring over de in het jaarverslag opgenomen jaarrekening 2023

#### Ons oordeel

Wij hebben de jaarrekening 2023 van Stichting Drentse Energie Organisatie te Assen gecontroleerd.

Naar ons oordeel geeft de in dit jaarverslag opgenomen jaarrekening een getrouw beeld van de grootte en de samenstelling van het vermogen van Stichting Drentse Energie Organisatie per 31 december 2023 en van het resultaat over 2023 in overeenstemming met de in Nederland geldende RJ-Richtlijn 640 "Organisaties zonder winststreven" en de bepalingen van en krachtens de Wet Normering bezoldiging topfunctionarissen publieke en semi-publieke sector (WNT).

De jaarrekening bestaat uit:

1. de balans per 31 december 2023;
2. de staat van baten en lasten over 2023; en
3. de toelichting met een overzicht van de gehanteerde grondslagen voor financiële verslaggeving en andere toelichtingen.

#### De basis voor ons oordeel

Wij hebben onze controle uitgevoerd volgens het Nederlands recht, waaronder ook de Nederlandse controlestandaarden en het Controleprotocol WNT 2023 vallen. Onze verantwoordelijkheden op grond hiervan zijn beschreven in de sectie 'Onze verantwoordelijkheden voor de controle van de jaarrekening'.

Wij zijn onafhankelijk van Stichting Drentse Energie Organisatie zoals vereist in de Verordening inzake de onafhankelijkheid van accountants bij assurance-opdrachten (ViO) en andere voor de opdracht relevante onafhankelijkheidsregels in Nederland. Verder hebben wij voldaan aan de Verordening gedrags- en beroepsregels accountants (VGBA).

Wij vinden dat de door ons verkregen controle-informatie voldoende en geschikt is als basis voor ons oordeel.

#### Naleving anticumulatiebepaling WNT niet gecontroleerd

In overeenstemming met de Regeling Controleprotocol WNT 2023 hebben wij de anticumulatiebepaling, bedoeld in artikel 1.6a WNT en artikel 5, lid 1, sub n en o Uitvoeringsregeling WNT, niet gecontroleerd. Dit betekent dat wij niet hebben gecontroleerd of er wel of niet sprake is van een nomoverschrijding door een leidinggevende topfunctionaris vanwege eventuele dienstbetrokkingen als leidinggevende topfunctionaris bij andere WNT-plichtige instellingen, alsmede of de in dit kader vereiste toelichting juist en volledig is.

### Verklaring over de in het jaarverslag opgenomen andere informatie

Het jaarverslag omvat andere informatie, naast de jaarrekening en onze controleverklaring daarbij. De andere informatie bestaat uit het bestuursverslag en de overige gegevens.

Op grond van onderstaande werkzaamheden zijn wij van mening dat de andere informatie met de jaarrekening verenigbaar is en geen materiële afwijkingen bevat.

Wij hebben de andere informatie gelezen en hebben op basis van onze kennis en ons begrip, verkregen vanuit de jaarrekeningcontrole of anderszins, overwogen of de andere informatie materiële afwijkingen bevat.

Met onze werkzaamheden hebben wij voldaan aan de vereisten in RJ 640 en de Nederlandse Standaard 720. Deze werkzaamheden hebben niet dezelfde diepgang als onze controlewerkzaamheden bij de jaarrekening.

Het bestuur is verantwoordelijk voor het opstellen van het bestuursverslag en de overige gegevens in overeenstemming met RJ 640 "Organisaties zonder winststreven".

### Beschrijving van verantwoordelijkheden met betrekking tot de jaarrekening

#### Verantwoordelijkheden van het bestuur voor de jaarrekening

Het bestuur is verantwoordelijk voor het opmaken en getrouw weergeven van de jaarrekening in overeenstemming met de in Nederland geldende RJ-Richtlijn 640 "Organisaties zonder winststreven" en de bepalingen van en krachtens de Wet Normering bezoldiging topfunctionarissen publieke en semi-publieke sector (WNT). In dit kader is het bestuur verantwoordelijk voor een zodanige interne beheersing die het bestuur noodzakelijk acht om het opstellen van de jaarrekening mogelijk te maken zonder afwijkingen van materieel belang als gevolg van fouten of fraude.

Bij het opmaken van de jaarrekening moet het bestuur afwegen of de stichting in staat is om haar werkzaamheden in continuïteit voort te zetten. Op grond van genoemd verslaggevingsstelsel moet het bestuur de jaarrekening opmaken op basis van de continuïteitsveronderstelling, tenzij het bestuur het voornemen heeft om de stichting te liquideren of de stichtingsactiviteiten te beëindigen of als beëindiging het enige realistische alternatief is.

Het bestuur moet gebeurtenissen en omstandigheden waardoor gerede twijfel zou kunnen bestaan of de stichting haar stichtingsactiviteiten in continuïteit kan voortzetten, toelichten in de jaarrekening.

#### Onze verantwoordelijkheden voor de controle van de jaarrekening

Onze verantwoordelijkheid is het zodanig plannen en uitvoeren van een controleopdracht dat wij daarmee voldoende en geschikte controle-informatie verkrijgen voor het door ons af te geven oordeel.

Onze controle is uitgevoerd met een hoge mate maar geen absolute mate van zekerheid waardoor het mogelijk is dat wij tijdens onze controle niet alle materiële fouten en fraude ontdekken.

Afwijkingen kunnen ontstaan als gevolg van fraude of fouten en zijn materieel indien redelijkerwijs kan worden verwacht dat deze, afzonderlijk of gezamenlijk, van invloed kunnen zijn op de economische beslissingen die gebruikers op basis van deze jaarrekening nemen. De materialiteit beïnvloedt de aard, timing en omvang van onze controlewerkzaamheden en de evaluatie van het effect van onderkende afwijkingen op ons oordeel.

Wij hebben deze accountantscontrole professioneel kritisch uitgevoerd en hebben waar relevant professionele oordeelsvorming toegepast in overeenstemming met de Nederlandse controlestandaarden, ethische voorschriften, het controleprotocol WNT 2023 en de onafhankelijkheidseisen. Onze controle bestond onder andere uit:

- het identificeren en inschatten van de risico's dat de jaarrekening afwijkingen van materieel belang bevat als gevolg van fouten of fraude, het in reactie op deze risico's bepalen en uitvoeren van controlewerkzaamheden en het verkrijgen van controle-informatie die voldoende en geschikt is als basis voor ons oordeel. Bij fraude is het risico dat een afwijking van materieel belang niet ontdekt wordt groter dan bij fouten. Bij fraude kan sprake zijn van samenspanning, valsheid in geschrifte, het opzettelijk nalaten transacties vast te leggen, het opzettelijk verkeerd voorstellen van zaken of het doorbreken van de interne beheersing.
- het verkrijgen van inzicht in de interne beheersing die relevant is voor de controle met als doel controlewerkzaamheden te selecteren die passend zijn in de omstandigheden. Deze werkzaamheden

hebben niet als doel om een oordeel uit te spreken over de effectiviteit van de interne beheersing van de stichting.

- het evalueren van de geschiktheid van de gebruikte grondslagen voor financiële verslaggeving en het evalueren van de redelijkheid van schattingen door het bestuur en de toelichtingen die daarover in de jaarrekening staan.
- het vaststellen dat de door het bestuur gehanteerde continuïteitsveronderstelling aanvaardbaar is. Tevens op basis van de verkregen controle-informatie vaststellen of er gebeurtenissen en omstandigheden zijn waardoor gereede twijfel zou kunnen bestaan of de stichting haar activiteiten in continuïteit kan voortzetten. Als zij concluderen dat er onzekerheid van materieel belang bestaat, zijn wij verplicht om aandacht in onze controleverklaring te vestigen op de relevante gerelateerde toelichtingen in de jaarrekening. Als de toelichtingen inadequaat zijn, moeten wij onze verklaring aanpassen. Onze conclusies zijn gebaseerd op de controle-informatie die verkregen is tot de datum van onze controleverklaring. Toekomstige gebeurtenissen of omstandigheden kunnen er echter toe leiden dat een stichting haar continuïteit niet langer kan handhaven.
- het evalueren van de presentatie, structuur en inhoud van de jaarrekening en de daarin opgenomen toelichtingen; en
- het evalueren of de jaarrekening een getrouw beeld geeft van de onderliggende transacties en gebeurtenissen.

Wij communiceren met de met governance belaste personen onder andere over de geplande reikwijdte en timing van de controle en over de significante bevindingen die uit onze controle naar voren zijn gekomen, waaronder eventuele significante tekortkomingen in de interne beheersing.

Groningen, 14 februari 2024  
De Jong & Laan Controle B.V.

Origineel getekend door: drs. D. Bangma RA

**De Jong & Laan Controle B.V.**

Gewaarmerkt voor identificatiedoeleinden, refererend naar onze controleverklaring d.d. 14 februari 2024.

Aan:  
College van Gedeputeerde Staten  
van de provincie Drenthe  
p.a. [post@drenthe.nl](mailto:post@drenthe.nl)

Assen, 14 november 2023  
Ons kenmerk: DEO2302232  
Behandeld door: Guido Hoek  
Onderwerp: Jaarplan 2024

Geacht college,

Overeenkomstig de subsidiebeschikking moet het Energiefonds Drenthe (hierna EFD) jaarlijks voor 15 november het jaarplan met jaarbegroting indienen. Voor 2024 is in het bestuurlijk overleg tussen provincie en EFD d.d. 7 november jl. afgesproken het jaarplan van 2023 te verlengen naar 2024 en per brief te actualiseren voor de marktanalyses, doelstellingen en jaarbegroting. Verlengen van het jaarplan komt er samengevat op neer dat:

- EFD een kleine slagvaardige organisatie wil blijven (2,4 fte). Om dit te kunnen doen heeft EFD het afgelopen jaar de aanvraagmodule voor de Energielening Drenthe en het proces van uitbetaling van de leningen verregaand geautomatiseerd. De aanvraagmodules voor de Energielening Plus en de Maatschappelijke Energielening zullen in 2024 ook geïmplementeerd worden in het nieuwe systeem.
- EFD actief blijft samenwerken met haar ambassadeursnetwerk van onder andere banken, accountants, installateurs, leningnemers en lokale overheden. Door gebruikmaking van het ambassadeursnetwerk bereiken we meer partijen en versterken we onze acquisitiekracht.
- EFD met haar instrumentarium projecten financiert waarmee de uitstoot van CO<sub>2</sub> wordt gereduceerd (o.a. circulaire projecten), energie wordt bespaard of waarmee duurzame energie wordt opgewekt en dat EFD hierin geen focus aanbrengt, maar richt zich op de volledige breedte van deze scope.

### Marktanalyse

In het jaarplan geeft EFD haar visie op het investeringsklimaat en het financieringslandschap en wordt een analyse gemaakt van de toegevoegde waarde van het fonds.

Met betrekking tot het investeringsklimaat zien we de laatste maanden in toenemende mate dat investeringsbeslissingen worden uitgesteld. We zien dit terug in het aantal aanvragen voor leningen dat sinds einde zomer enigszins terugloopt. Onder andere de stijgende lasten, terug te betalen coronaschulden, de val van het kabinet en geopolitieke onrust zijn hier voor een belangrijk deel debet aan. Daarnaast zien we steeds vaker dat de onzekerheden rond salderen en de berichten over heffingen op teruglevering door energiebedrijven belangrijke belemmerende factoren zijn om te investeren in zonne-energie.



Hier staat tegenover dat bij een stijging van de energieprijzen we weer een groei in het aantal aanvragen verwachten. Hoewel de energieprijzen nog flink hoger zijn dan twee jaar geleden, zijn veel organisaties opgelucht dat het prijsniveau lager is dan tijdens de piek van vorig jaar. Het is echter niet ondenkbeeldig dat de recente (en mogelijk nieuwe) geopolitieke ontwikkelingen, in combinatie met een toename van de energiebelasting op aardgas in 2024 en een eventuele koudere winter weer zullen leiden tot een stijging van de energieprijzen.

In het financieringslandschap is niet veel gewijzigd. De banken blijven terughoudend waardoor EFD een niche in de markt blijft bedienen. Wel zien we dat vanuit BZK en EZK onderzoeken lopen met betrekking tot het beschikbaar stellen van middelen voor het financieren van maatschappelijke organisaties (BZK) en het MKB (EZK). Deze middelen moeten komen uit het Klimaatfonds en gelabeld worden in de voorjaarsnota van 2024 om vervolgens beschikbaar te komen in 2025. EFD is via het landelijk overleg van regionale fondsen in overleg met de ministeries om te kijken op welke wijze EFD hiervan gebruik zou kunnen maken.

#### Doelstellingen 2024

Hoewel het op basis van de huidige marktsituatie moeilijk is in te schatten hoe de vraag naar financieringen zich ontwikkelt, heeft EFD voor 2024 de volgende doelstellingen geformuleerd:

1. EFD zal naar verwachting 150 *Energieleningen Drenthe* verstrekken. De verwachte cumulatieve leensom van deze leningen bedraagt: € 4 miljoen.  
De Energielening Drenthe is een standaardfinanciering voor bedrijven en instellingen. Financiering vindt plaats op basis van offerte tot 70% van de investering en bedraagt minimaal € 5.000 en maximaal € 50.000.
2. EFD zal naar verwachting 30 *Energieleningen Plus* verstrekken. De verwachte cumulatieve leensom van deze leningen bedraagt: € 3 miljoen.  
De Energielening Plus is een standaardfinanciering voor bedrijven en instellingen. Financiering vindt plaats op basis van offerte en jaarcijfers tot 70% van de investering en bedraagt minimaal € 50.001 en maximaal € 150.000.
3. EFD zal naar verwachting 30 *Maatschappelijke Energieleningen* verstrekken. De verwachte cumulatieve leensom van deze leningen bedraagt: € 1,5 miljoen.  
De Maatschappelijke Energielening (Fonds Verduurzamen Maatschappelijk Vastgoed) is een standaard renteloze financiering voor maatschappelijke organisaties met eigen vastgoed. De financiering bedraagt minimaal € 5.000 en maximaal € 200.000.
4. EFD zal naar verwachting aan een vijftal projecten een *maatwerkfinanciering* verstrekken. De verwachte cumulatieve leensom van deze leningen bedraagt: € 5 miljoen.  
De Maatwerkfinanciering is voor bedrijven, projecten en instellingen. Financiering vindt plaats op basis van een businesscase en bedraagt tot 50% van de investering in geval van junior financiering en tot 90% in geval van een senior financiering. De financiering bedraagt minimaal € 50.001 en maximaal € 2,5 miljoen.

### Looptijd en fondsvermogen

Statutair gezien mag EFD tot en met 31 december 2025 leningen verstrekken. Vanaf 1 januari 2026 wordt EFD dan een beheersorganisatie. Dit wordt ook gereguleerd in de subsidiebeschikking die de provincie aan EFD heeft verstrekt. Daarnaast wordt in de subsidiebeschikking gesteld dat de provincie in 2023 met EFD in overleg treedt over de terugbetaling van de lening en de wijze van ontbinding van het fonds in 2026.

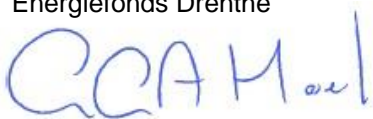
Kijkend naar de Klimaatdoelstellingen is Drenthe echter nog niet klaar op 31 december 2025. Ook tijdens bijeenkomsten met MKB bedrijven, bedrijven in de agrarische sector en maatschappelijke organisaties (bijvoorbeeld dorpsuizen, kerken en sportverenigingen) horen wij nog veel plannen om het vastgoed te verduurzamen en beter grip te krijgen op de energiekosten. Deze organisaties zullen derhalve een kapitaalsbehoefte houden voor verduurzamingsmaatregelen. Het financieringsgat dat EFD vult, zal niet ingevuld zijn/worden door de markt. Om die reden is EFD voornemens de provincie te verzoeken de looptijd van het fonds te verlengen met 5 jaar tot en met 31 december 2030 en eventuele verdere verlengingen over te laten aan volgende colleges.

Eventuele verlenging van de looptijd zal ook gevolgen hebben op de omvang van het fondsvermogen. Van het totale fondsvermogen van het reguliere fonds van € 55,2 miljoen is nog ca. € 11 miljoen vrij besteedbaar voor het verstrekken van leningen. Dit tezamen met de jaarlijkse aflossingen die EFD ontvangt (€ 5 tot 7 miljoen) zullen naar verwachting niet dekkend zijn voor de vraag naar financieringen tot en met 2030.

Hoe hoog de behoefte aan extra fondsvermogen bedraagt, is op dit moment moeilijk in te schatten. De bandbreedte tussen een gematigd en een optimistisch scenario lopen ver uiteen van € 5 tot € 50 miljoen. Daarom zou EFD graag, afhankelijk van de keuze om de looptijd van EFD te verlengen, in de eerste helft van 2024 met de provincie in overleg treden om gezamenlijk de hoogte van het extra fondsvermogen vast te stellen.

Mocht u naar aanleiding van deze brief nog aanvullende informatie nodig hebben, dan horen wij dat graag.

Met vriendelijke groet,  
Energiefonds Drenthe



G.G.A. Hoek  
Fondsmanager

### Bijlagen:

1. Personele bezetting EFD 2024
2. Begroting 2024

## Bijlage 1: Personele bezetting EFD 2024

Bestuurder	Functie
Daan Dijk	Voorzitter
Wouter Cnossen	Secretaris
Klaas Evert Engelse	Penningmeester

Medewerker	Functie	Aantal dagen per week
Guido Hoek	Fondsmanager	3
Cora Sambrink	Projectmedewerker	4
André van Moock	Project financier	2,5
Maarten Bunnik	Project financier	2,5

## Bijlage 2: Begroting 2024

<b>Baten</b>		
1.1 Rente op banktegoed	€ 50.000	
1.2 Rentebaten gesloten financieringen	€ 800.000	
<b>Totale baten</b>	<b>€ 850.000</b>	
<b>Lasten</b>		
<b>2.1. Projectgerelateerd</b>	<b>€ 45.000</b>	
Inhuur externe expertise (juridisch en technisch)		€ 35.000
Creditrating		€ 10.000
<b>2.2 Communicatie</b>	<b>€ 5.000</b>	
Communicatie		€ 5.000
<b>2.3 Aansturing</b>	<b>€ 67.500</b>	
Bestuur		€ 28.000
Reiskosten		€ 1.000
Bestuurdersaansprakelijkheidsverzekering		€ 1.000
Accountantkosten		€ 37.500
<b>2.4 Exploitatie</b>	<b>€ 480.000</b>	
Personeelskosten		€ 370.000
Kantoorkosten		€ 1.000
Huisvesting en ICT (overeenkomst provincie)		€ 45.000
Administratie en incasso's		€ 40.000
Software		€ 10.000
Bankkosten		€ 12.000
Hosting websites		€ 2.000
<b>Subtotaal</b>	<b>€ 597.500</b>	
BTW (21%)	<b>€ 125.475</b>	
<b>Totale lasten</b>	<b>€ 722.975</b>	