SNN
SAMENWERKINGSVERBAND NOORD-NEDERLAND

Postbus 779 9700 AT Groningen
050 522 49 00
bestuur@snn.nl
snn.nl

Aan de leden van Provinciale Staten van de provincies
Groningen, Fryslân en Drenthe

Groningen, 20 mei 2020

Behandeld door : Danny Kerstholt
Telefoonnummer :
Briefnummer : UP-20-00150
E-mail :
Onderwerp : EFRO-voortgangsrapportage

Geachte leden,

Hierbij ontvangt u ter informatie de EFRO-voortgangsrapportage waarin de stand van zaken van het huidige EFRO-programma per 31 maart wordt weergegeven. Voor vragen over deze rapportage kunt u terecht bij Danny Kerstholt van het SNN.

Wij wijzen u ook nog graag op onze website, waar u inspirerende verhalen en ervaringen kunt lezen van onze aanvragers.

Hoogachtend,

het Dagelijks Bestuur van het
Samenwerkingsverband Noord-Nederland

A.A.M. Brok
voorzitter

M.A. Dol
secretaris

VOORTGANGSRAPPORTAGE OP EFRO 2014-2020

PEILDATUM 31 MAART 2019

Voor u ligt de nieuwste editie van het monitoringsrapport van het EFRO-programma. In dit rapport wordt een zo actueel mogelijk beeld geschetst van de voortgang van het programma, waarbij 31 maart 2020 als peildatum wordt gehanteerd.

OP EFRO: het EFRO-programma ligt goed op koers. Wat de impact van de huidige crisis op het programma gaat zijn, is nog ongewis. De verwachting ten aanzien van de realisatie van bestedingen voor 2020 is vooralsnog positief. De call Valorisatie is overtekend en de VIA wordt opnieuw opengesteld per 4 mei 2020.

COVID-19 CRISIS

Verwacht mag worden dat gesubsidieerde projecten en daarmee ook het lopende EFRO-programma onder de crisis gaan lijden. De mate waarin, daar valt op dit moment nog weinig over te zeggen. SNN gaat coulant om met verlengingsverzoeken ten gevolge van de crisis en gaat een extra declaratiemoment mogelijk maken voor begunstigden, waarbij de subsidie versneld wordt uitbetaald. Ook volgt een specifieke COVID-19-openstelling gericht op onderzoek en innovatieve oplossingen voor de huidige crisis.

OPENSTELLINGEN IN 2020

Het EFRO-programma gaat zijn laatste fase in. Tot halverwege 2020 staat het programma nog over de volle breedte open. Daarna zullen de calls Human Capital, Kennisontwikkeling, Proeftuinen en de Open Innovatie Call definitief worden gesloten. Voor de call Valorisatie geldt dat het budget op dit moment is overtekend. Een laatste openstelling van deze call is voorzien in september 2020. De VIA wordt vanaf 4 mei opnieuw opengesteld.

TOEKENNINGEN NEMEN VERDER TOE

De afhandeling van subsidieaanvragen heeft alle aandacht. In het laatste kwartaal van 2019 heeft voor 5 mln euro aan projecten een formele toekenning ontvangen van het SNN. In ditzelfde kwartaal is voor 19 mln euro aan projecten positief beoordeeld door de deskundigencommissie en is voor 24 mln euro aan nieuwe aanvragen ingediend. Hieronder een aanvraag van 15 mln euro voor de VIA.

VOORTGANG EFRO-TOEKENNINGEN

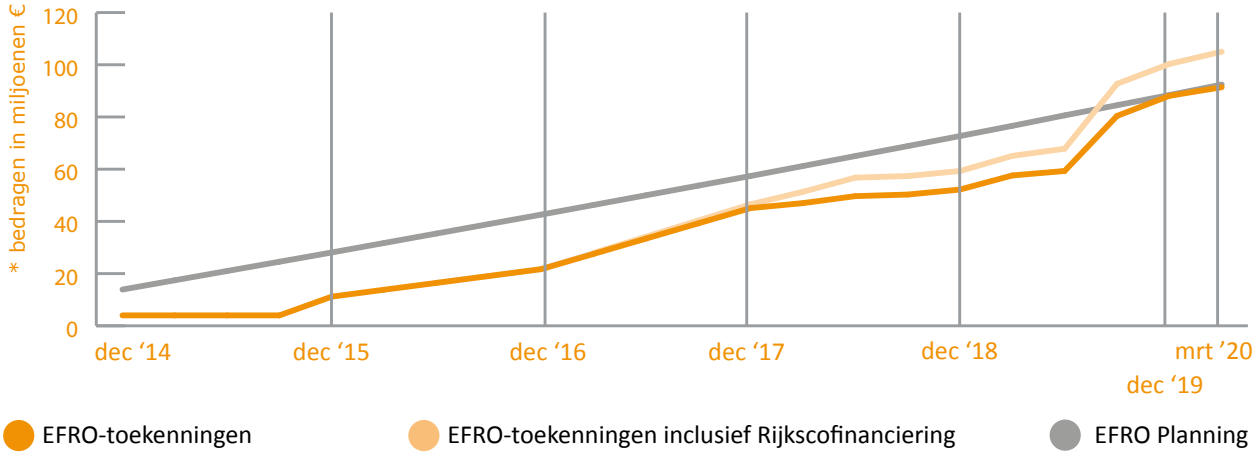

HOEVEEL SUBSIDIE IS ER AANGEVRAAGD?

In het eerste kwartaal van 2020 is voor 24 mln euro aan nieuwe EFRO-aanvragen ingediend. Daarmee is op programmaniveau voor in totaal 198 mln euro aan aanvragen ingediend, waarvan 176 mln euro inhoudelijk is behandeld door de deskundigencommissie. Van de aanvragen die (nog) niet inhoudelijk zijn behandeld is 13 mln euro nog in behandeling en is in totaal voor 10 mln euro buiten behandeling gesteld of ingetrokken door aanvragers.

Het totale volume aan toegekende projecten is afgelopen kwartaal toegenomen met 19 mln euro en bedraagt nu 132 mln euro. Dit is inclusief de projecten die een positief advies van de deskundigencommissie hebben ontvangen, maar nog in afwachting zijn van een formele toekenning. Het figuur hieronder geeft een uitsplitsing van de totaal aangevraagde subsidie naar prioriteit 1 – innovatie en prioriteit 2 – Co2-reductie.

De sterke stijging heeft voor een belangrijk deel betrekking op een aanvraag van de provincies voor nieuw EFRO-budget voor de ondernemersregeling VIA. Met deze aanvraag is in totaal 15 mln euro EFRO gemoeid, waarvan eerst 7 mln euro wordt opengesteld binnen de VIA. De overige 8 mln euro kan alleen worden ingezet indien de vrijval hoger uitvalt dan tot dusver wordt ingeschat. De aanvraag is positief beoordeeld door de deskundigencommissie en is nu in afwachting van een formele toekenning.

STAND VAN ZAKEN PER PRIORITEIT

PRIORITEIT 1 - INNOVATIE

PRIORITEIT 2 - CO2-REDUCTIE

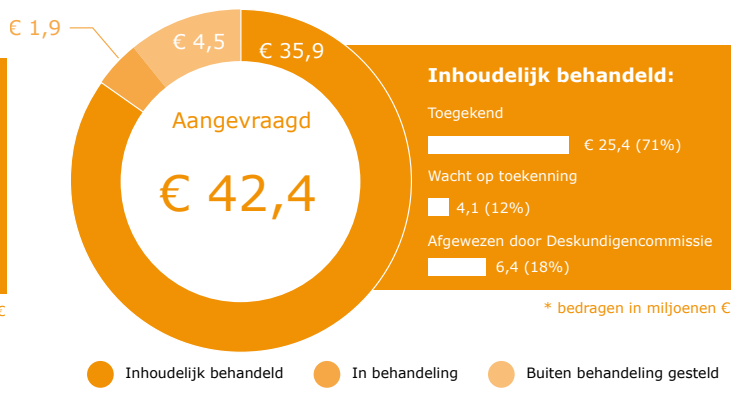

Het programma kent een vijftal reguliere instrumenten die tot en met 2019 jaarlijks opnieuw zijn opengesteld. De huidige openstellingen staan nog open tot 1 juli 2020. Daarnaast kent het programma een tweetal laagdrempelige ondernemersregelingen (VIA en KEI). Deze ondernemersregelingen betreffen in feite projecten binnen het programma waarvoor de drie provincies een aanvraag hebben ingediend. De provincies hebben SNN vervolgens gevraagd de regelingen uit te voeren. Middels deze ondernemersregelingen worden ook projecten mogelijk gemaakt die niet het vereiste minimale kostenniveau van 200.000 euro halen dat geldt voor het EFRO.

De beide ondernemersregelingen spelen zichtbaar in op een grote behoefte bij het mkb. De KEI is inmiddels overtekend en zal niet op nieuw worden opengesteld. De VIA gaat per 4 mei 2020 opnieuw open. Voor de reguliere EFRO-instrumenten geldt dat alleen voor de call Valorisatie nog een openstelling volgt dit jaar.

Onderstaande tabel geeft een overzicht van de gevraagde subsidie voor de vijf reguliere EFRO-instrumenten per jaar en het toekenningspercentage dat hierop van toepassing is.

INHOUDELIJK BEHANDELD BEDRAG (€) EN TOEKENNINGSPERCENTAGES (%) PER INSTRUMENT PER JAAR

	2015 -2017		2018		2019		2020 t/m Q	
	€	%	€	%	€	%	€	%
Call Valorisatie	€ 26,6	53%	€ 11,2	68%	€ 13,0	69%	€ 2,2	89%
Call Kennisontwikkeling	€ 12,7	61%	€ 2,8	22%	€ 6,1	66%	€ 0,6	0%
Call Proeftuinen	€ 13,9	77%	€ 4,9	80%	€ 2,9	0%	-	-
Call Human Capital	€ 5,3	31%	€ 0,5	100%	-	-	-	-
Open Innovatie Call	-	-	€ 8,0	50%	€ 13,6	83%	€ 1,6	100%

WIE BETAALT MEE AAN DE UITVOERING?

De totale begrote kosten binnen het EFRO-programma zijn afgelopen kwartaal toegenomen met 52 mln euro en bedragen nu 393 mln euro. Deze kosten worden voor de helft gedragen door private partijen. Het overgrote deel van deze private partijen betreft mkb. Het EFRO (inclusief rijkscofinanciering) draagt hier als financier voor een derde aan bij. Het overige deel wordt gedragen door publieke partijen.

De verdeling van de publieke financiering laat zien dat de noordelijke provincies hierin het grootste deel voor hun rekening nemen, gevolgd door de kennisinstellingen. De 0,6 mln euro die is opgenomen als nationale cofinanciering betreft deels projectspecifieke cofinanciering en deels subsidiebudget vanuit de topsectoren dat gecombineerd met EFRO-subsidie beschikbaar is gesteld. Dit betrof een gezamenlijke Tender Valorisatie in de zomer van 2017.

VERDELING FINANCIERING

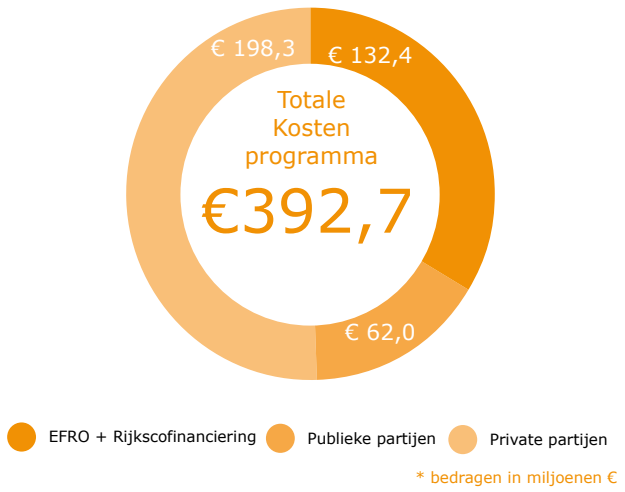

VERDELING PUBLIEKE FINANCIERING

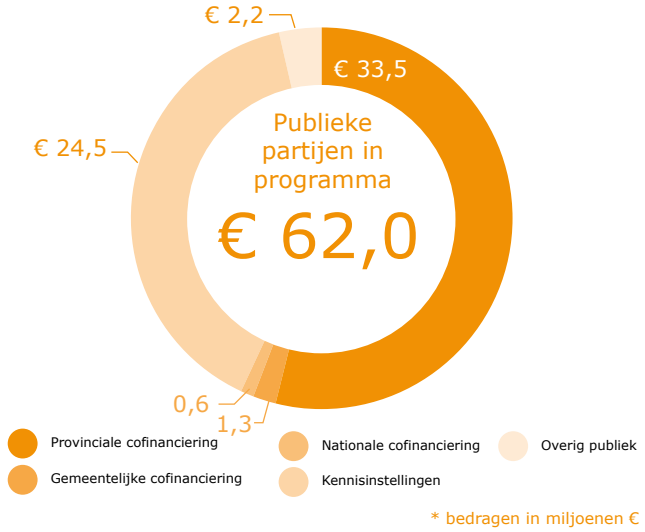

Provincie en SNN ondersteunen kennisontwikkeling groene procestechnologie

Hoe kunnen mkb-bedrijven superkritische CO2 inzetten voor een milieuvriendelijke productie van duurzame chemische producten? Die vraag staat centraal in een vierjarig project van zeven bedrijven, Rijksuniversiteit Groningen en Hanzehogeschool.

De provincie Groningen en het Samenwerkingsverband Noord-Nederland (SNN) ondersteunen het initiatief gezamenlijk met een subsidie van ruim 3,8 miljoen euro. Daarvan is 3,35 miljoen euro Europese subsidie (EFRO). Naar verwachting levert het project ruim 50 banen op bij de deelnemende bedrijven uit de agrifood-, energie- en chemiesector en een toekomstig kenniscentrum.

Ter gelegenheid van de Week van de Circulaire Economie overhandigden gedeputeerde Nienke Homan en SNN-directeur Marjan Dol een cheque aan de initiatiefnemers prof. dr. Francesco Picchioni, Martin Tietema, CEO van Foamplant, en Thomas Wielema, senior onderzoeker van Avebe.

Lees meer

HOE PRESTEERT HET OP?

Er zijn twee momenten vastgelegd waarop de Europese Commissie de voortgang van het programma beoordeelt. Het eerste moment betrof een tussentijdse beoordeling van de voortgang, waarbij voor elk van de zes prestatieindicatoren een streefwaarde was bepaald. Dit beoordelingsmoment was eind 2018. Het volgende moment waarop de realisatie van de doelstellingen van het programma wordt beoordeeld, is aan het eind van de uitvoeringsperiode van het programma. Dit moment is bepaald op 31 december 2023.

De totale begrote kosten binnen het EFRO-programma bedragen aan het einde van het eerste kwartaal van 2020 in totaal 393 mln euro (zie het vorige hoofdstuk). Van deze kosten is tot dusver 80,5 mln euro door projecten gedeclareerd en door SNN gecontroleerd en goedgekeurd. Een toename van 11,4 mln euro.

Naast de investeringen die projecten tot dusver hebben gedaan, is ook het aantal ondernemingen dat steun ontvangt vanuit door EFRO gesubsidieerde projecten verder toegenomen. Het aantal ondernemingen dat steun ontvangt is afgelopen kwartaal toegenomen met 45 en telt nu op tot 790 ondernemingen. De beide ondernemersregelingen VIA en KEI hebben hier een groot aandeel in.

PRESTATIEKADER

Prestatieindicatoren per prioriteit		Gerealiseerd eind Q1	Verwachte realisatie eind 2020	Streefwaarde eind 2023
Innovatie	Ondernemingen in afgeronde projecten	301	-	434
	Ondernemingen in gestarte projecten	629	-	-
	Gerealiseerde investeringen	€ 61,0	€ 87,1	€ 207,9
CO2-reductie	Ondernemingen in afgeronde projecten	90	-	140
	Ondernemingen in gestarte projecten	161	-	-
	Gerealiseerde investeringen	€ 19,4	€ 60,9	€ 60,9

Bedragen in miljoenen €

Lode fietst patiënten fit voor operatie

Noem het geen fitness fiets want dan zijn ze bij Lode Holding in Groningen niet blij. Begrijpelijk, want hoewel de fietsergometer van Lode qua uiterlijk wel lijkt op dat ding in de sportschool, houdt verder iedere vergelijking op. Wereldwijd levert de holding apparaten die medische professionals en (top)sporters helpen bij revalidatie, prestatieverbetering en diagnose, kortweg ergometrie. De nieuwste loot aan de Lode-boom is een demontabele, lichtgewicht fietsergometer.

Ergometrie wordt in ziekenhuizen gebruikt om de fitheid van cardiologie patiënten te testen. Het gebeurt bijna altijd op een fiets. Stevige en logge apparaten, waarvoor je al gauw vier goed getrainde bodybuilders nodig hebt om ze te verplaatsen. “Ons streven is een fietsergometer te ontwikkelen die patiënten thuis kan helpen om de conditie voor een ingreep te verbeteren. Want als je fit bent voor een operatie herstel je sneller en is de kans op complicaties kleiner”, zegt manager Annelies Wolters.

Lees meer

TOEKENNINGEN PER PROVINCIE

Om de toekenningen per provincie inzichtelijk te kunnen maken, is ervoor gekozen om projecten waarvan 70% of meer van de kosten in één provincie worden gemaakt, toe te rekenen aan die betreffende provincie. Zijn de kosten gelijkmatiger verdeeld over de provincies, dan wordt het project aangemerkt als noordelijk. Afgelopen kwartaal is het bedrag aan toekenningen met 19 mln euro toegenomen. Hiervan is volgens de gekozen systematiek 16,7 mln euro toe te rekenen aan de categorie noordelijke projecten. Het betreft hier de toekenning van nieuw EFRO-budget voor de VIA-regeling en de toekenning van een project binnen de Open Innovatie Call.

De gekozen verdelingssystematiek leidt tot een enigszins vertekend beeld. Daarom is er ook een verbijzondering van de categorie noordelijke projecten opgenomen, waarbij inzichtelijk wordt gemaakt in welke provincie de EFRO-bijdragen aan deze noordelijke projecten landen. Bij de noordelijke projecten VIA en KEI is gekeken in welke provincie de beschikte projecten worden uitgevoerd. De totaal beschikbare budgetten van de VIA en KEI zijn naar rato hiervan verdeeld over de provincies. De verdeling voor de overige noordelijke projecten is gemaakt op basis van het naar rato verdelen van de kosten op basis van de vestigingsplaats van de partners.

De gemaakte verbijzondering van de categorie noordelijke projecten geeft een genuanceerder beeld van waar de EFRO-subsidies neerslaan.

VERDELING PER PROVINCIE

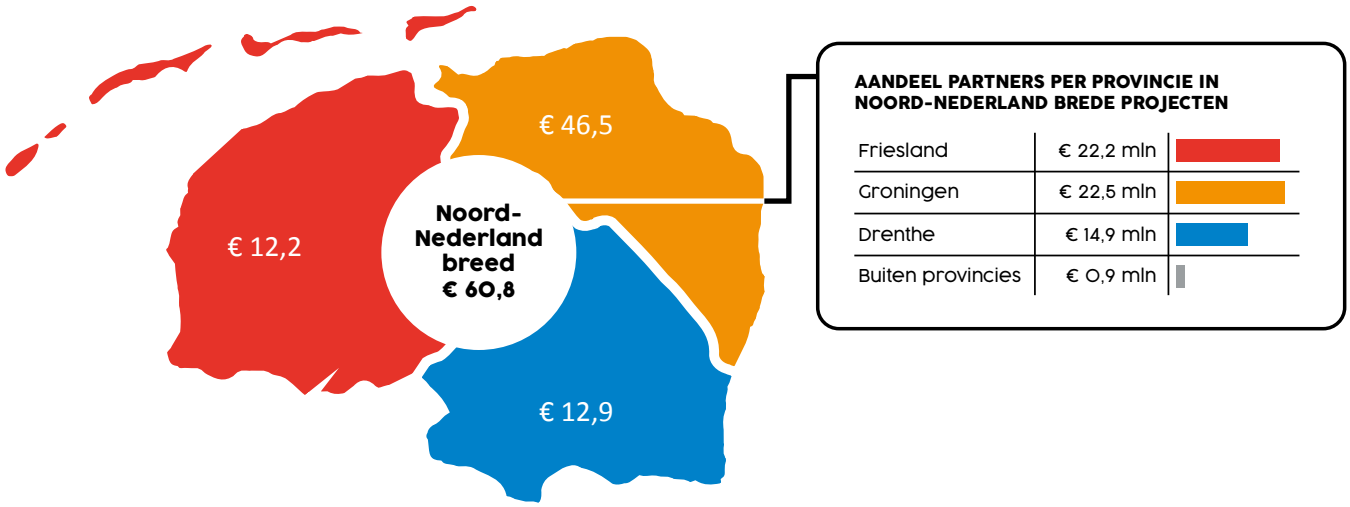

* bedragen in miljoenen €

MKB BEDRIJVEN PER PROVINCIE

Waar de voortgangsrapportage voorheen alleen inzicht gaf in de verdeling van de toekenningen per provincie, is er deze rapportage voor gekozen om ook de verdeling van het aantal deelnemende mkb-bedrijven per provincie inzichtelijk te maken. In de verdeling van de toekenningen zijn namelijk ook de bijdragen aan kennisinstellingen meegerekend, die voor een belangrijk deel zijn geconcentreerd in Groningen. De verdeling van het aantal mkb-bedrijven per provincie laat een meer evenwichtig beeld zien. De provincie Fryslân kent met 283 bedrijven het hoogste aantal deelnemende bedrijven, op de voet gevolgd door Groningen.

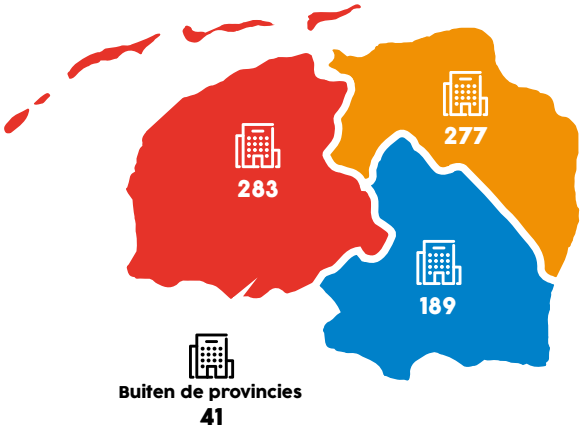

BETROKKENHEID MKB

Innovatie binnen het mkb is de belangrijkste doelstelling van het EFRO-programma. Met een totaal van 65,7 mln euro gaat het grootste deel van de EFRO-bijdragen naar projecten van individuele mkb'ers. De daarop volgende categorie is de categorie samenwerking mkb en kennisinstellingen. De categorie overige projecten betreft voornamelijk projecten die worden aangevraagd door een cluster van partijen die hiervoor een nieuwe entiteit hebben opgericht. Hier is vooral sprake van binnen de call proeftuinen.

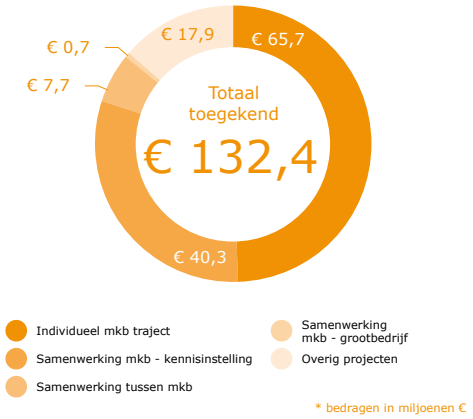

MAATSCHAPPELIJKE UITDAGINGEN

Het EFRO-programma richt zich op projecten die een bijdrage leveren aan de oplossing van maatschappelijke uitdagingen zoals deze in de regionale innovatiestrategie geformuleerd zijn. De maatschappelijke uitdaging zekere, schone en efficiënte energie is de grootste stijger. Het merendeel van de projecten die afgelopen kwartaal positief zijn beoordeeld door de deskundigencommissie draagt bij aan deze uitdaging.

VERDELING NAAR MAATSCHAPPELIJKE UITDAGINGEN

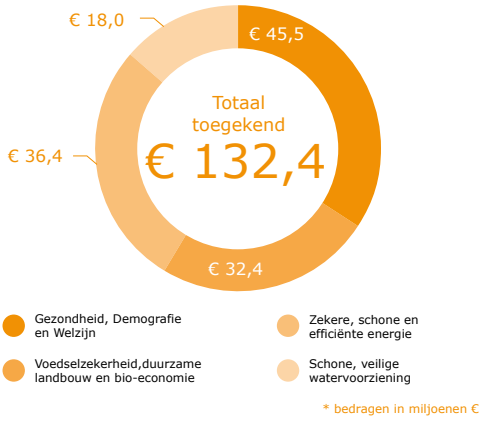

HOEVEEL KOSTEN ZIJN GEREALISEERD?

Ieder jaar dient een vastgesteld volume aan subsidiabele kosten te zijn goedgekeurd en gedeclareerd bij de Europese Commissie. Het betreft de zogenaamde bestedingsnorm (N+3). Het bedrag dat voor 2020 gehaald moet worden bedraagt 102,5 mln euro. Aan het einde van het eerste kwartaal bedragen de totaal gerealiseerde kosten 88,7 mln euro. Een toename van 13,2 mln euro. Dit betreffen de kosten die zijn opgenomen in de betaalaanvraag van afgelopen februari. Hiervan heeft 11,4 mln euro betrekking op kosten van projecten.

GEREALISEERDE KOSTEN

	Gerealiseerde kosten eind Q1 2020	Verwachte gerealiseerde kosten eind 2020	N+3 norm 2020	Europese norm eind 2023
Projecten	€ 80,5	€ 118,5	-	-
Technische bijstand	€ 8,2	€ 8,2	-	-
Totaal	€ 88,7	€ 126,7	€ 102,5	€ 270,7

Bedragen in miljoenen €

Voor 2020 is de verwachting dat het totaal aan gerealiseerde kosten uit gaat komen op 126,7 mln euro. Deze verwachting is bepaald op basis van de kostendeclaraties van projecten tot dusver in combinatie met de uitgavenplanningen van de projecten. Nadat de door projecten gerealiseerde kosten zijn gecontroleerd door SNN, worden deze opgenomen in een betaalaanvraag aan de Europese Commissie. De eerste betaalaanvraag in 2020 heeft plaatsgevonden in februari. De hierop volgende betaalaanvragen bij de Europese Commissie staan gepland voor juli en november.

Bij de afsluiting van het programma eind 2023 zal voor ten minste 270,7 mln euro aan gerealiseerde kosten moeten zijn ingediend bij de Europese Commissie om aan de norm te voldoen. Het totaal aan kosten dat op dit moment gemoeid is met de toegekende projecten en de projecten met een positieve beoordeling bedraagt 393 mln euro. De grafiek hieronder toont de ontwikkeling van de gerealiseerde kosten en het aandeel van de gerealiseerde kosten door afgeronde projecten hierin.

GEREALISEERDE KOSTEN

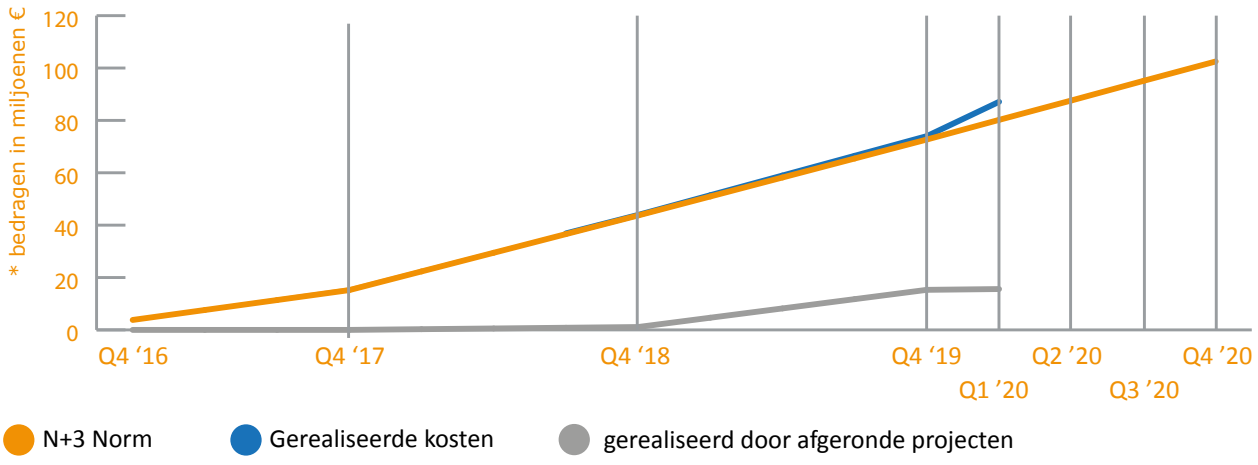

HOEVEEL PROJECTEN ZIJN AFGEROND?

Waar de aandacht tot dusver voornamelijk gericht is op de voortgang van de toekenningen, zal de aandacht komende periode steeds meer verschuiven naar de voortgang en de afronding van projecten. Van de 111 formeel toegekende projecten zijn er inmiddels 35 afgerond. Het betreffen hier voornamelijk valorisatieprojecten die zijn ingediend in de periode 2015 tot 2016. Van deze projecten zijn er 3 die nooit van de grond zijn gekomen.

Onderstaande tabel geeft een eerste inzicht in de vrijval die is ontstaan binnen de tot dusver afgeronde projecten. Zoals vermeld in de programmeringsnotitie die in het CvT van 21 januari 2020 is besproken, zijn er meer parameters op basis waarvan de vrijval kan worden ingeschat. Een belangrijke hierin zijn de ondernemersregelingen VIA en KEI die nog niet in dit overzicht zijn opgenomen, maar waarvan wel duidelijk is dat de eerste rondes forse vrijval kennen. Deze regelingen, die in feite EFRO-projecten betreffen, moeten nog formeel worden vastgesteld.

VRIJVAL AFGERONDE PROJECTEN

	Prioriteit 1	Prioriteit 2
Toegekende projecten	82	29
Vastgestelde projecten	25	7
- Waarvan Nihil-vaststellingen	3	0
Toegekende subsidie afgeronde projecten	€ 6,0	€ 2,2
Vastgestelde subsidie afgeronde projecten	€ 3,0	€ 1,9
Vrijvalpercentage afgeronde projecten	50%	14%

Bedragen in miljoenen €

Het monitoren van de realisatie en vrijval van projecten is met name van belang met het oog op een zo volledig mogelijke benutting van het programmabudget.

Bekeken wordt hoe in komende rapportages een vollediger beeld van de te verwachten vrijval gegeven kan worden. Hierbij wordt ook de impact van de huidige crisis in ogenschouw genomen. Dat de gesubsidieerde projecten en daarmee ook het lopende EFRO-programma onder de crisis gaan lijden, is evident. De mate waarin, daar valt op dit moment nog weinig over te zeggen.

Eerste patiënten behandeld met hersenpleister van Polyganics

Als er een droomscenario bestond voor het op de markt brengen van een nieuwe medische technologie, dan kon Polyganics uit Groningen het geschreven hebben. Enkele jaren geleden startte het medisch technologiebedrijf met de ontwikkeling van een pleister die, na operaties, lekkages in de hersenen tegengaat en bovendien vanzelf oplost in het lichaam. In februari 2020 werden de eerste patiënten al behandeld met LIQOSEAL®.

Polyganics maakte gebruik van de subsidie Valorisatie. “Die hebben we aangevraagd toen we LIQOSEAL® op mensen gingen testen en de samenwerking met Syncom aangingen. Zonder subsidie hadden we dit ook gekund, maar dan had ik al mijn mensen op LIQOSEAL® moeten zetten. Met de subsidie konden we extra mensen aantrekken en nieuwe producten blijven ontwikkelen. Hierdoor boeken we nu ook vorderingen met een pleister voor de lever en pancreas. Daar ben ik blij mee. Mijn ambitie is ducttape voor het hele menselijk lichaam ontwikkelen”, lacht Mareel.

Lees meer

BEGRIPPENLIJST

HOEVEEL SUBSIDIE IS AANGEVRAAGD?

OP EFRO
Het Operationeel Programma Noord-Nederland 2014-2020, bestaande uit subsidie vanuit EFRO en Rijkscofinanciering.

Aangevraagd
Het totaal aan aangevraagde subsidie binnen het Operationeel Programma Noord-Nederland 2014-2020, bestaande uit projecten die buiten behandeling zijn gesteld en inhoudelijk zijn beoordeeld door de deskundigencommissie.

- Inhoudelijk behandeld: Projecten die inhoudelijk door de deskundigencommissie zijn beoordeeld.
- In behandeling: Projecten die nog beoordeeld moeten worden door de deskundigencommissie, maar al wel op formele afwijzingsgronden zijn gecontroleerd door het SNN.
- Buiten behandeling gesteld: Projecten die op formele gronden door het SNN zijn afgewezen, zonder dat deze door de deskundigencommissie zijn beoordeeld. Het betreft hier bijvoorbeeld projecten die niet voldoen aan de Europese verordeningen.

Inhoudelijk behandeld
Projecten die inhoudelijk door de deskundigencommissie zijn beoordeeld.

- Toegekend: Projecten die subsidie toegekend hebben gekregen.
- Wachten op toekenningen: Projecten die een positief advies van de deskundigencommissie hebben gekregen, maar de subsidie nog niet formeel toegekend hebben gekregen.
- Afgewezen: Projecten die op basis van het inhoudelijke oordeel van de deskundigencommissie te weinig punten hebben gekregen om subsidie aan het project toe te kennen.

WIE BETAALT MEE AAN DE UITVOERING?

Totale kosten programma
De totale kosten van alle projecten waaraan subsidie is toegekend. De totale kosten zijn een optelsom van alle projectbegrotingen.

- Private partijen: De begrote kosten die worden gedekt door de deelnemende bedrijven in subsidieprojecten.
- Publieke partijen: De optelsom van de publieke financiering in het programma, bestaande uit nationale cofinanciering, provinciale cofinanciering, gemeentelijke cofinanciering, kennisinstellingen en overige publieke financiering.
    - Nationale cofinanciering: De cofinanciering die vanuit de nationale overheid aan subsidieprojecten wordt toegekend. Denk bijvoorbeeld aan subsidies die vanuit MIT-gelden worden toegekend aan projecten.
    - Provinciale cofinanciering: De cofinanciering die de drie noordelijke provincies verzorgen in subsidieprojecten.
    - Gemeentelijke cofinanciering: De cofinanciering die de noordelijke gemeentes verzorgen in subsidieprojecten.
    - Kennisinstellingen: Het betreft hier de kosten die zijn begroot en worden gedekt door kennisinstellingen in subsidieprojecten.
    - Overige financiering: De kosten die zijn begroot en worden gedekt door overige publieke partijen in subsidieprojecten. Denk bijvoorbeeld aan stichtingen en verenigingen.

HOE PRESTEERT HET OP?

Prestatiekader
Het prestatiekader van het OP EFRO bestaat uit mijlpalen en uit streefdoelen die in 2023 behaald dienen te worden. Dit kader omvat financiële indicatoren, outputindicatoren en, waar van toepassing, ook resultaatindicatoren.

Outputindicatoren
Indicatoren die aangeven wat een project in directe zin oplevert. Het gaat dan bijvoorbeeld om het aantal ondernemingen dat wordt ondersteund.

Ondernemingen in afgeronde projecten
Een optelsom van alle deelnemende bedrijven in projecten die een eindafrekening hebben ingediend.

Ondernemingen in gestarte projecten
Een optelsom van alle deelnemende bedrijven in projecten waaraan subsidie is verleend.

Gerealiseerde investeringen
De kosten die zijn goedgekeurd op basis van door het SNN uitgevoerde controles op subsidieprojecten. Het gaat hier dus niet om kosten die door de Europese Commissie zijn goedgekeurd.

Maatschappelijke uitdagingen
Het OP EFRO draagt bij aan de maatschappelijke uitdagingen zoals deze zijn vastgesteld in de Regionale Innovatie Strategie (RIS3) van Noord-Nederland. Het gaat dan om (1) Gezondheid, demografie en welzijn, (2) Voedselzekerheid, duurzame landbouw en bio-economie, (3) Zeker, schone en efficiënte energie en (4) Schone, veilige watervoorziening. Alle projecten die een EFRO-subsidie ontvangen moeten een bijdrage leveren aan één van deze maatschappelijke uitdagingen.

HOEVEEL KOSTEN ZIJN ER TOT NU TOE GEREALISEERD?

N+3
De Europese Commissie heeft in haar uitvoeringsbesluit op het Operationeel Programma (OP 2014-2020) een jaarlijks ritme aan gemaakte- en betaalde kosten vastgelegd. Dit houdt in dat aan het eind van ieder jaar een vastgesteld volume totale subsidiabele kosten (TSK) moet zijn goedgekeurd.

Gerealiseerde kosten
De kosten die zijn goedgekeurd op basis van controles op subsidieprojecten. Deze controles zijn door het SNN zijn uitgevoerd. Het gaat hier dus niet om kosten die zijn goedgekeurd door de Europese Commissie.

Verwachte realisatie per rapportagejaar x
Een optelsom van goedgekeurde kosten en kosten die op basis van een planning zijn te verwachten. In deze planning wordt rekening gehouden met een vertraagde projectrealisatie en een orderrealisatie van de oorspronkelijke begroting.

Europese norm per rapportagejaar x
Het betreft hier de Europese norm voor een gegeven rapportagejaar, gebaseerd op het jaarlijkse ritme dat is vastgesteld (N+3).

Technische bijstand
Dit zijn de uitvoeringskosten die het SNN maakt, bijvoorbeeld voor het behandelen van subsidieaanvragen of het uitvoeren van controles op voortgangsrapportages van subsidieprojecten.

WAT ZIJN DE RESULTATEN?

Resultaatindicatoren
Aan elke specifieke doelstelling in het Operationeel Programma is een resultaatindicator. Het gaat dan bijvoorbeeld om een indicator wat betreft CO2-reductie of Human Capital.

Noord-Nederlandse Innovatiemonitor
De Rijksuniversiteit Groningen (RuG) en het Samenwerkingsverband Noord-Nederland (SNN) brengen middels de Noord-Nederlandse Innovatiemonitor jaarlijks de innovatieactiviteiten, -investeringen en -prestaties van mkb-bedrijven uit Noord-Nederland in kaart.

Impactevaluatie
Landelijke tussentijdse EFRO-evaluatie, uitgevoerd door alle managementautoriteiten (MA's) in Nederland tezamen.